

APCD RIBEIRÃO

Informativo da
APCD-FAOA Ribeirão Preto
Abril de 2026 - Edição 373



ABRIL GRENÁ

MÊS DE PREVENÇÃO DE DOENÇAS BUCAIS

FAZ PARTE DO
CALENDÁRIO DE
RIBEIRÃO PRETO

ENTREVISTA

Prof. Dr. Brufato Ferraz
e os avanços da
Endodontia



sip2g

É benefício para
o empreendedor

- ✔ Zero Taxa de Adesão;
- ✔ Pagamento por aproximação;
- ✔ Aceite diversas bandeiras;
- ✔ Conexão via Wi-Fi e Chip;
- ✔ Touch Screen.

**Fale com o seu gerente
e saiba mais:**

Avenida Independência, 1379
Centro, Ribeirão Preto - SP

 **SICOOB CREDIMOGIANA**
Cooperativa de Crédito

A Revista da APCD-Ribeirão DIGITAL

é um órgão Informativo da Associação Paulista dos Cirurgiões-Dentistas Regional de Ribeirão Preto, entidade de utilidade pública pela lei nº 7535, Os artigos assinados publicados neste informativo não representam a opinião da revista e são de inteira responsabilidade de seus autores.

Presidente:

Dr. Regis de Moraes Peporini

1º Vice-presidente:

Dr. Paulo Alves de Oliveira Júnior

2º Vice-presidente:

Dr. Gustavo Oliveira

Secretaria Geral:

Carlos Augusto Baggio Esteves

Tesoureiro: Dr. Artur Rocha Martini

Diretor de Jornalismo:

Dr. Habib Assad Nader

Conselho Editorial: Dr. Regis Peporini e Dr. Artur Rocha Martini

Editoria e Jornalista

responsável:

Dalva Maria de Souza-MTB 23099

Arte-finalista: Ney Tosca

Dep. Comercial: Dalva Maria

(16) 3629 0628 - 99135 9540

Redação: (16) 3629-0628

jornalista@apcdrp.org.br

Distribuição: Comunidade

odontológica da 5ª Macro

da APCD e mailing ampliado

sem limites geográficos.

A Revista APCD-RP pode conter conteúdos e imagens desenvolvidos com o auxílio de tecnologias de inteligência artificial (IA), revisados por nossa equipe técnica e editorial.

APCD-Ribeirão Preto

Sede: Rua Casemiro de Abreu, 660

Ribeirão Preto/SP

Fone/fax: (16) 3630-0711

<http://www.apcdrp.org.br>

e-mail.apcdrp@apcdrp.org.br

EM ABRIL COMEMORAMOS OS 115 ANOS DA APCD, O LEGADO DE TIRADENTES E A FORÇA DO ABRIL GRENÁ

Abril chega carregado de significados que dialogam diretamente com a história, a cidadania e o compromisso com a saúde. É neste mês que celebramos os 115 anos da Associação Paulista de Cirurgiões-Dentistas, uma trajetória marcada pela defesa da Odontologia, pela valorização profissional e pela promoção constante do conhecimento científico. Ao longo de mais de um século, a APCD consolidou-se como referência, reunindo gerações de cirurgiões-dentistas em torno de um propósito comum: cuidar da saúde bucal da população com excelência e ética.

Abril também nos convida à reflexão histórica com a lembrança de Tiradentes, símbolo da luta por liberdade e justiça no Brasil. Mártir da Inconfidência Mineira, Tiradentes foi também, curiosamente, um profissional ligado à prática odontológica em seu tempo, exercendo atividades rudimentares como a extração dentária. Sua figura, além de heróica, conecta-se de maneira singular à história da Odontologia, reforçando valores como coragem, dedicação e compromisso com a sociedade.

Neste cenário de memória e celebração, ganha força a Campanha Abril Grená, iniciativa que destaca a importância da prevenção e do diagnóstico precoce do câncer bucal. Mais do que uma ação pontual, o Abril Grená representa um chamado à conscientização coletiva sobre cuidados essenciais com a saúde, incentivando hábitos saudáveis, visitas regulares ao cirurgião-dentista e atenção a sinais que muitas vezes passam despercebidos.

A atuação da APCD neste contexto é fundamental. Como entidade de classe, não apenas fomenta o aprimoramento técnico e científico, mas também exerce um papel social relevante, levando informação de qualidade à população e mobilizando profissionais em torno de causas que impactam diretamente a saúde pública. Campanhas como o Abril Grená evidenciam essa vocação, ao unir conhecimento, prevenção e engajamento.

Assim, abril se firma como um mês emblemático: celebra o passado, honra conquistas históricas e projeta um futuro em que a informação e a prevenção são pilares essenciais. Ao reconhecer a importância da APCD, ao reverenciar o legado de Tiradentes e ao abraçar campanhas como o Abril Grená, reafirmamos nosso compromisso com uma sociedade mais consciente, saudável e bem informada.



ABRIL GRENÁ: CAMPANHA PREVENTIVA DE SAÚDE BUCAL



Com a presença de autoridades e lideranças da Odontologia, em solenidade realizada na Prefeitura Municipal, o prefeito municipal Ricardo Silva sancionou a Lei que institui oficialmente com o “Abril Grená” em Ribeirão Preto, mês dedicado à prevenção da saúde bucal e ao combate de doenças sistêmicas originadas na boca. O projeto criado pela APCD, foi apresentado na Câmara pelo vereador Mauricio Gasparini e aprovado por unanimidade. **06**

SEU CONSULTÓRIO ESTÁ PREPARADO PARA A RDC 1002/2025

A RDC nº 1002/2025, publicada pela Agência Nacional de Vigilância Sanitária (ANVISA), estabelece novas diretrizes e atualizações importantes relacionadas às condições sanitárias e organizacionais dos serviços odontológicos. Sobre o tema artigo da profa. Isamara Cavalcanti que ministrará curso na APCD-FAOA RP. **24**

TOXINA BOLTULÍCA NO PRIMEIRO MÓDULO DO CURSO DE HOF



Toxina Botulínica consolidou-se como uma das principais aliadas da estética facial contemporânea e também como importante recurso terapêutico na Odontologia. O resultado é o relaxamento controlado da musculatura, responsável pela suavização de rugas e linhas de expressão. **16**

O resultado é o relaxamento controlado da musculatura, responsável pela suavização de rugas e linhas de expressão. **16**

ENTREVISTA EM ABRIL COM O PROF. DR. BRUFATO FERRAZ



O mestre e doutor em Endodontia, coordenador dos cursos de aperfeiçoamento e pós graduação na especialidade na APCD-FAOA Ribeirão fala sobre a evolução nas últimas 3 décadas, diferenciais dos cursos, a contribuição das indústrias e do quanto é gratificante acompanhar as muitas conquistas dos ex-alunos. **12**

INFLAMAÇÃO: O ELO INVISÍVEL ENTRE A SAÚDE SISTÊMICA E A SAÚDE BUCAL

A inflamação é um mecanismo fisiológico essencial à defesa do organismo e ao reparo tecidual. No contexto odontológico, ela está diretamente envolvida em processos como cicatrização, resposta a procedimentos cirúrgicos e defesa contra agentes infecciosos. Artigo da nutricionista Celeste Barcelos. **18**

Cursos de Aperfeiçoamento e especialização com inscrições abertas para 2026 na APCD-FAOA Ribeirão Preto. Confira no site: www.apcdrp.com.br

faoa

FACULDADE DE ODONTOLOGIA DA APCD

apcd
Ribeirão Preto


CURSOS DE ESPECIALIZAÇÃO

INSCRIÇÕES ABERTAS PARA **2026**

Todo conteúdo está no QR Code. Outras informações: (16) 3630 0711

ESPECIALIZAÇÃO EM ORTODONTIA

Coordenador: Prof. Me Antonio José Borin Neto e Profs. Me. Raul Antonio Pinto Neto; Prof. Me. Mario Lânia de Araújo; Me Luís Fernando C. Alonso



**FREQUÊNCIA:
Mensal**

Duração: 36 meses





ABRIL GRENÁ



Vereador Mauricio Gasparini, Lucio Pereira - presidente da ABCD, Prefeito Ricardo Silva e Regis Peoporini - presidente da APCD-RP.

Robeirão Preto institui “Abril Grená” para reforçar a prevenção da saúde bucal. Lei foca na conscientização sobre higiene, diagnóstico precoce e combate ao Câncer Bucal.

Com a presença de autoridades e lideranças da Odontologia, em solenidade realizada na Prefeitura Municipal, o prefeito municipal Ricardo Silva sancionou a Lei que institui oficialmente com o “Abril Grená” em Ribeirão Preto, mês dedicado à prevenção da saúde bucal e ao combate de doenças sistêmicas originadas na boca.

Estiveram presentes, *entre outras autoridades e lideranças da Odontologia*, Regis Peoporini - presidente e Artur Martini – diretor, ambos da Associação Paulista de Cirurgiões Dentistas - APCD regional de Ribeirão Preto, Dr. Lúcio Pereira – presidente da Associação Brasileira de Odontologia (ABCD), na oportunidade representando Wilson Chediek da APCD Central, Alexandre Brandão presidente da AORP, Ricardo Gariba – diretor da FORP USP, os vereadores Mauricio Gasparini, autor do projeto, e Rangel Scanduzzi, além do ex-vereador Bertinho Scanduzzi.

A nova legislação, de autoria do vereador **Maurício Gasparini (União)**, inclui o período no Calendário de Eventos Oficiais do Município, estabelecendo que a última semana de abril seja destinada à intensificação de ações educativas e preventivas. A iniciativa busca reduzir a incidência de cáries, gengivites e, especialmente, o câncer bucal.

Com foco nas atividades preventivas, a campanha idealizada pela APCD, abrange desde a importância da higiene adequada e nas prevenção do câncer bucal, além de orientação sobre bruxismo, halitose e a necessidade de consultas regulares ao dentista. A campanha hoje é lei em diversos municípios conta com a união entre o Poder Público e a sociedade civil, incluindo universidades, ONGs, associações, para realizar eventos e orientações.

“Instituir um mês para prevenção de saúde bucal fará com que o poder Público juntamente com as instituições discuta e leve conhecimento à população, orientando e promovendo ações a fim de conscientizar e disponibilizar tratamento”, afirma **Gasparini**, acrescentando que o diagnóstico precoce é uma ferramenta eficaz para a cura, alcançando índice de 95 %.

O **prefeito Ricardo Silva**, destacou a estrutura de atendimento a população de Ribeirão Preto, que conta com 12 profissionais nas 4 UPAS e assim como a atenção primária nas unidades de saúde. Na oportunidade, salientou projeto em parceria com a USP do Centro Odontológico de Ribeirão Preto, cujo terreno foi adquirido pela Universidade e com investimento de 600 milhões pela prefeitura para a construção. “Será uma obra



// // *Hoje celebramos não apenas a aprovação de um projeto, mas a construção de um futuro mais saudável e humano* // //

considerável destinada ao atendimento odontológico à população”

Sobre esse projeto, **Ricardo Gariba** – diretor da FORP – USP, na oportunidade, salientou com

entusiasmo: “Serão 80 consultórios”.

Regis Peporini – presidente da APCD Ribeirão Preto, agradeceu ao prefeito Ricardo Silva, ao vereador Mauricio Gasparini, pelo acolhimento e aprovação do projeto, colocando o Abril Grená no calendário Oficial de Ribeirão Preto, assim como a todos os presentes que demonstram sensibilidade e compromisso com a saúde bucal da população.

“Essa iniciativa representa muito mais que uma data simbólica, mas um compromisso com a conscientização da nossa comunidade sobre a importância da saúde bucal”, pontuou, acrescentando que no tocante ao Câncer Bucal, dados do Instituto Nacional de Câncer, a cada ano são registrados 15 mil novos casos. “O diagnóstico feito precocemente pode ter um índice de cura superi-

or a 80% e o diagnóstico tardio pode causar a perda da vida. Então, informações sobre a importância e estímulo a prevenção salva vidas”.

A ideia do abril Grená teve origem na Regional de Jaboticabal, solidificada pela Associação Paulista de Cirurgiões Dentistas e hoje faz parte do calendário oficial de várias cidades com regionais da APCD.

“Cabe aqui destacar que a APCD é uma instituição sólida, com 115 anos de história, há mais de um século tem representado os profissionais de Odontologia, que atuam promovendo a saúde bucal da população. Atualmente a associação está trabalhando para a aprovação do Projeto de Lei em todo estado de São Paulo. No futuro, quem sabe, a campanha possa ter um alcance nacional”, disse Peporini.

Como cirurgião-dentista que atua no serviço público, destacou o excelente trabalho da atual administração na área da saúde, elevando a qualidade do atendimento à população. “Sou testemunha dos avanços e ampliação do atendimento”, disse ele.

Voltou a salientar a importância do Abril Grená neste contexto.

“O Abril Grená em Ribeirão Preto nasce com o propósito nobre de levar informação, promover prevenção e salvar vidas. Isto só é possível quando o poder público, as instituições e os profissionais agem juntos. Hoje celebramos não apenas a aprovação de um projeto, mas a construção de um futuro mais saudável e humano”, concluiu.



Prefeito Ricardo Silva, vereador Mauricio Gasparini, Regis Peporini - presidente da APCD-RP, Artu Martini- diretor da APCD-RP, Lucio Pereira - presidente da ABCD e autoridades da Odontologia de Ribeirão Preto.

ABRIL GRENÁ CRIADO PELA APCD, HOJE É LEI EM VÁRIOS MUNICÍPIOS



“Hoje estou realmente feliz por encontrar aqui reunidos todos, o poder público e os representantes da classe, APCD, AORP, Sindicato, universidade, isso é prova de união da categoria e só faz com que a classe cresça perante a comunidade e aos colegas aos quais representamos. Com isso valorizamos a Odontologia e a própria categoria”, pontuou Dr. **Lucio Pereira** – presidente da ABCD.

Destacou que quando o poder público tem a sua frente um prefeito que é um político na essência da palavra e governa para todos, como é o caso de Ricardo Silva, é preciso aproveitar ao máximo, para promover ações em prol da comunidade.

“Parablenzo ao Prefeito Ricardo Silva e ao vereador Mauricio Gasparini pela responsabilidade que têm com a saúde dos munícipes e também pela aprovação do projeto Abril Grená, cuja ideia inicial foi aqui na Regional da APCD Jaboticabal e hoje passa a beneficiar também a comunidade de Ribeirão Preto”, disse o presidente da ABCD.

Ressaltou que a Campanha Abril Grená já está sendo em 20 regionais da APCD, estimulando a prevenção e salvando vidas. “Nosso projeto de Lei do Abril Grená já foi levado ao Governo do Estado e, sendo aprovado, deverá ser realidade em todo o estado de São Paulo e, no futuro, atuaremos junto ao governo federal ampliar seu alcance, para valorizar a Odontologia e salvar vidas em todo o território nacional” conclui Dr. Lúcio.

“Nosso projeto de Lei do Abril Grená já foi levado ao Governo do Estado e, sendo aprovado, deverá ser realidade em todo o estado de São Paulo e, no futuro, atuaremos junto ao governo federal ampliar seu alcance, para valorizar a Odontologia e salvar vidas em todo o território nacional” conclui Dr. Lúcio.

//
Nosso projeto de Lei do Abril Grená já foi levado ao Governo do Estado e, sendo aprovado, deverá ser realidade em todo o estado de São Paulo

//

ABRIL GRENÁ: A CAMPANHA ACONTECE EM VÁRIAS CIDADES

A campanha **Abril Grená** é um movimento de conscientização focado na prevenção de doenças bucais e no combate a problemas sistêmicos originados na boca, como cáries, doenças gengivais e câncer bucal. Instituída por diversas regionais da APCD (Associação Paulista de Cirurgiões-Dentistas) e apoiada por prefeituras, a campanha promove ações educativas, orientações e atendimentos em saúde bucal durante todo o mês de abril.

O objetivo é educar a população de que a saúde bucal impacta a saúde geral (diabetes, problemas cardíacos).

A escolha do mês de abril deve-se ao fato de ser o mês de fundação da APCD, em 1º de abril de 1911, e por celebrar o Dia de Tiradentes, patrono da Odontologia, em 21 de abril. Já a cor grená foi selecionada por ser tradicionalmente associada à Odontologia, estando presente no símbolo da profissão.

São realizadas palestras, orientações sobre escovação, uso de fio dental, e ações de conscientização

promovidas pela APCD em parceria com o poder público.

Diversas regionais da APCD têm aderido ativamente ao movimento, com destaque para as cidades onde o Abril Grená já foi incluído no calendário oficial do município. Entre elas estão: Jacareí, Araraquara, Guarulhos, Poá, Indaiatuba, Taquaritinga, Birigui, Sorocaba, Araçoiaba da Serra, São Roque, Jaboticabal, Barretos, Assis, Guaratinguetá, Marília, Mococa, Cândido Mota, Jaú, Tatuí e Bauru.

Muitas cidades onde existe a Lei Municipal, as prefeituras, em parceria com as regionais, estão trabalhando junto às Unidades Básicas de Saúde (UBS), escolas, creches e lares de idosos, levando a saúde bucal a todos. São realizadas palestras, orientações sobre escovação, uso de fio dental, e ações de conscientização e estímulo a visita periódica ao dentista.

Fonte: CORE

“ABRIL GRENÁ: UMA FERRAMENTA CONCRETA DE POLÍTICAS PREVENTIVAS”

Afirma Artur Martini - endodontista e ex coordenador de saúde bucal

A transformação do Abril Grená em lei municipal representa um marco importante no fortalecimento das políticas públicas de prevenção ao câncer bucal. A avaliação é do endodontista Artur Martini e um ex-coordenador de saúde bucal de Ribeirão Preto, com experiência na gestão pública, destacando o caráter estratégico da iniciativa ao garantir continuidade e institucionalização das ações.

“Quando uma campanha se torna lei, ela deixa de depender exclusivamente de vontade política pontual e passa a integrar, de forma permanente, a agenda da saúde pública”, afirma.

Segundo ele, o impacto vai além da visibilidade. A medida cria condições para ampliar ações educativas, estimular o diagnóstico precoce e organizar melhor a rede de atendimento. *“O Abril Grená passa a ser não apenas um momento de conscientização, mas uma ferramenta concreta de planejamento e execução de políticas preventivas”, observa.*

Apesar dos avanços, os desafios ainda são significativos. Entre eles, a necessidade de transformar informação em acesso efetivo aos serviços. *“Conscientizar é fundamental, mas é preciso garantir que o paciente consiga chegar ao diagnóstico em tempo oportuno. Isso envolve capacitação profissional, organização de fluxos e oferta de exames especializados”, pontua.* Ele também chama atenção para a importância de alcançar populações mais vulneráveis, que, historicamente, apresentam maior dificuldade de acesso e maior incidência de diagnósticos tardios.



Artur Martini - diretor da APCD-RP, na mesa composta para assinatura do Projeto de Lei do Abril Grená, ao lado de Regis Peporini - presidente da APCD-RP

Com a vivência acumulada no serviço público, o especialista reforça que a efetividade da campanha depende da integração entre os diferentes níveis de atenção. *“Na prática, sabemos que o sucesso está na articulação entre atenção básica, especializada e hospitalar. Sem isso, há risco de perdermos tempo precioso no cuidado ao paciente”, destaca.*

Outro ponto relevante é o papel das entidades de classe e dos cirurgiões-dentistas. *“As entidades conseguem mobilizar profissionais, promover mutirões, orientar a população e atuar de forma complementar ao poder público”, afirma.* Para ele, o cirurgião-dentista é peça-chave no processo: *“É o profissional que está na linha de frente, com capacidade técnica para identificar precocemente lesões suspeitas e encaminhar corretamente”.*



**CAMPANHA SERÁ
INTENSIFICADA
NA ÚLTIMA SEMANA DE ABRIL.
Participe. Oriente seu paciente!**



UM NOVO OLHAR NA DENTÍSTICA RESTAURADORA

Esse foi o tema da palestra ministrada pela profa. Dra. Patrícia Roselino com o apoio da Ultradent e da FGM.

Um novo olhar da Dentística passa pela integração entre estética, função e preservação máxima da estrutura dental. Mais do que restaurar dentes, a proposta atual é promover saúde com naturalidade, utilizando materiais biomiméticos, tecnologias digitais e abordagens minimamente invasivas. O foco está no paciente como um todo, valorizando planejamento individualizado, longevidade dos tratamentos e resultados que respeitem a biologia e a harmonia do sorriso.

Com essa temática tão ampla e instigante, a profa. Patrícia Roselino proferiu palestra para um público seletivo – profissionais interessados em oferecer a seus pacientes tratamentos com o que há de mais avançado na atualidade, tanto em conceitos, como técnicas e produtos atuais.

A Profa. Dra. Patrícia Laguna Roselino - coordenadora, é graduada Universidade de Ribeirão Preto –UNAERP, especialista em Dentística Restauradora - UNICAMP e mestre e doutora em Promoção de Saúde - UNIFRAN. Docente há 25 anos na Graduação em Odontologia e palestrante e coordenadora de cursos e imersões na área de dentística.

As empresas FGM e Ultradent apoiaram o evento oferecendo o Coffe break e cestas de produtos, que foram sorteadas entre os participantes.

Participaram da palestra diversos profissionais e acadêmicos interessados nos avanços da Dentística.

“Foi uma experiência válida, com pontos interessantes que agregam à prática clínica do nosso dia a dia. Tiveram momentos de troca que sempre contribuem para reflexão e atualização. Além disso, é sempre muito positivo estar em contato com profissionais que amam o que fazem. A palestra com a Dra Patrícia foi incrível!” destacou **Fernanda Pressoto** - cirurgiã-dentista.

A cirurgiã-dentista **Emanuelle Barreto Santos** ressaltou a didática da profa Patricia Roselino.

“O que eu achei mais interessante primeiramente foi a didática da Patrícia, muito clara e objetiva, facilitando bastante o entendimento. Além disso, ela ressaltou muito sobre a importância do conhecimento e da técnica construídos a longo prazo. Um curso de um dia sobre facetas não é capaz de te dar pre-

paro para realizar todos os casos, até porque não existe um modelo pronto. Por isso, é essencial buscar constante estudo e capacitação para evoluir na prática clínica”, pontuou Emanuelle.



Karina da Ultradent e Camila da FGM



CASOS DE IMPLANTES OSSEOINTEGRÁVEIS E PRÓTESES SOBRE IMPLANTES SENDO SOLUCIONADOS NOS CURSOS NA APCD-FAOA-RP

Cursos na Regional Ribeirão Preto proporciona aos alunos conteúdo atualizado e foco na prática clínica, com a solução de muitos casos.

Fazendo a diferença para a reabilitação dos muitos pacientes, quinzenalmente, às sextas feiras, na APCD Ribeirão Preto são dedicadas ao aperfeiçoamento dos profissionais em implantes osseointegráveis e prótese sobre implantes.

CURSO IMPLANTE OSSEOINTEGRÁVEIS

Com conteúdo Teórico-Cirúrgico, o CURSO DE IMPLANTES OSSEOINTEGRÁVEIS, com duração de 10 meses e 120 horas aulas, é realizado em 20 módulos, quinzenalmente as sextas-feiras, das 8:00h às 14:00h. O Curso é ministrado pelo **Prof. Dr. Rafael Silveira Faeda e professores convidados**. O professor Rafael Faeda é mestre, Doutor e Especialista em Periodontia pela UNESP – Araraquara. Professor Periodontia Graduação e da Pós-Graduação da UNIARA de Araraquara.

O objetivo é desmistificar e simplificar a prática da implantologia capacitando os cirurgiões-dentistas a realizar procedimentos cirúrgicos de diversos sistemas de implantes existentes no mercado. Ao final do curso o aluno estará capacitado a indicar, contra-indicar, planejar e realizar procedimentos cirúrgicos, com conhecimentos teóricos referentes à indicação das próteses sobre implantes.

PROGRAMA DO CURSO

- Princípios de Cirurgia
- Avaliação do osso Disponível
- Planejamento Protético Cirúrgico- Reabilitação com implantes osseointegráveis
- Classificação dos arcos parcialmente edêntulos
- Classificação dos arcos totalmente edêntulos
- Tratamento da maxila posterior
- Enxertos Ósseos
- Áreas doadoras intrabucais e extrabucais
- Sinus Lifting - Biomateriais
- Princípios de Biosegurança
- Avaliação e Planejamento Radiográfico
- Implantes Unitários
- Posicionamento 3D dos Implantes
- Carga imediata
- Acidentes e complicações em Implantodontia
- Apresentação dos sistemas de implantes
- Hands On-Implantes (treinamento em modelo)

CURSO DE PRÓTESE SOBRE IMPLANTE

Com natureza teórico e clínico, o CURSO DE PRÓTESE SOBRE IMPLANTE, com duração de 10 meses, em 20 módulos com 80 horas aulas é realizado quinzenalmente, as sextas-feiras, das 14h às 18h.

Coordenado pelo Prof. Ronaldo Figueiredo de Oliveira (coordenador) e equipe. O prof. Ronaldo é mestre, especialista em Implantodontia pela São Leopoldo Mandic- Campinas e coordenador do curso de Especialização em Implantodontia São Leopoldo Mandic – Campinas. O objetivo do curso é capacitar o cirurgião-dentista a planejar e executar as próteses sobre implantes.



PROGRAMA DO CURSO

1. Biomecânica em prótese sobre implantes
2. Técnica de reabertura dos implantes
3. Seleção dos componentes protéticos
4. Prótese cimentada X prótese parafusada
5. Prótese unitária, fixa e overdentures
6. Prótese tipo protocolo superior e inferior
7. Oclusão e ajuste oclusal em implantodontia
8. Planejamento protético
9. Como confeccionar guia cirúrgico
10. Confecção de provisórios
11. Estética em prótese sobre implantes
12. Perfil de emergência
13. Hands-on de componentes protéticos
14. Técnica de moldagem
15. Confecção de modelos com gengiva artificial
16. Clínica de atendimentos de pacientes

Os cursos são referenciados pelos ex-alunos e está sempre com turmas completas. As inscrições estão abertas para as novas turmas. Informações e inscrições: (16) 3630 0711.

ENTREVISTA

DR. BRUFATO FERRAZ

O mestre e doutor em Endodontia, coordenador dos cursos de aperfeiçoamento e pós graduação na especialidade na APCD-FAOA Ribeirão. O professor fala sobre a evolução nas últimas 3 décadas, diferenciais dos cursos, a contribuição das indústrias e do quanto é gratificante acompanhar as muitas conquistas dos ex-alunos.

Com mais de 3 décadas e meia de história, os Cursos de aperfeiçoamento e especialização em Endodontia da APCD-FAOA Ribeirão Preto, sempre contemplando o que há de mais atual, proporciona, aos cirurgiões-dentistas interessados, oportunidade de aprofundar conhecimento para a prática com excelência na especialidade. Com prestígio junto à classe, os cursos de Endodontia estão sempre com turmas completas.

Os cursos são coordenados pelo prof. José Antônio Brufato Ferraz, mestre e doutor na especialidade. Neste ano de 2026, iniciando a 8ª edição do Curso de Especialização em Endodontia, o corpo docente foi ampliado. Para falar sobre essas e outras inovações nos Cursos de Endodontia da APCD.FAOA-RP e os avanços da especialidade, Prof. Dr. José Antonio Brufato Ferraz - Mestre e Doutor em Endodontia pela FORP-USP é o entrevistado neste mês de abril.



ENTREVISTA

Revista APCD-RP: Quais foram as principais tecnologias inovadoras nestes 35 anos de história dos Curso de Endodontia e que hoje contribuem para salvar dentes com mais eficiência?

Brufato Ferraz: *Como todas as áreas a saúde tem tido incorporado ao seu dia a dia os recursos tecnológicos aplicáveis que vêm sendo colocados à disposição da rotina clínica e hoje a associação do fluxo*

digital aos modernos recursos imaginológicos traz um panorama bem distinto à Endodontia, uma vez que planejamentos podem ser mais assertivos ao se ter real noção da anatomia interna de um elemento dental. Mas, muito embora os recursos tecnológicos se tornam facilitadores, a prática clínica e o exercício da repetição são insubstituíveis na busca da excelência clínica!

Revista APCD-RP: Quais competências o cirurgião-dentista precisa desenvolver para alcançar excelência na especialidade?

Brufato Ferraz: O caminho da excelência começa na predisposição para aprender e na dedicação clínica! Requer esforço e determinação pois antes ser excelente você de se tornar bom, antes disto tem de ter sido regular e anteriormente ainda, tem de ter começado.

Com mais de três décadas de história, quais foram os principais marcos evolutivos dos cursos de Endodontia da APCD-FAOA Ribeirão Preto?

Brufato Ferraz: Sempre estivemos atentos ao caminhar da Especialidade e a busca sempre foi apresentar o que temos de possibilidades executáveis e aplicáveis de tratamentos aos nossos alunos. Todos os avanços tecnológicos clínicos dos últimos 35 anos foram incorporados aos nossos cursos, nunca esquecendo que primamos pelas atividades clínicas onde, em exercício clínico podemos falar de teoria mas, em aulas teóricas, o aluno não aplica a prática.

Em 2026, novos nomes na equipe de professores dos cursos de Endodontia?

Brufato Ferraz: Na verdade não se trata de uma ampliação mas na colocação, em nossas divulgações, de nomes de professores que sempre estiveram pre-

sentes e associados ao nosso grupo engrandecendo, em muito, os nossos cursos,

O que essa nova edição dos cursos de Endodontia traz de diferencial em relação às anteriores em termos de conteúdo?

Brufato Ferraz: O conteúdo, em essência, não tem modificações dramáticas, apenas sempre incrementamos as tecnologias, materiais e equipamentos que vêm mostrando eficaz aplicabilidade clínica imprimindo um aumento de sucesso efetivos. Sempre foi nossa preocupação a associação de evidências clínicas aprovadas e reforçadas através de pesquisas publicadas com o desenvolvimento clínico de nossos alunos.,

// // A experiência vem da vivência, o Especialista é aquele que, no seu trajeto, aprendeu a evitar e minimizar erros bem como contorná-los e corrigi-los. A especialidade é difícil, sempre reforçamos isto aos alunos, e sem envolvimento e aplicação não há crescimento evolutivo clínico! // //

A busca por especialização tem se intensificado entre os cirurgiões-dentistas. O que diferencia um profissional especialista na prática clínica diária?

Brufato Ferraz: A experiência vem da vivência, o Especialista é aquele que, no seu trajeto, aprendeu a evitar e minimizar erros bem como contorná-los e corrigi-los. A especialidade é difícil, sempre reforçamos isto aos alu-

nos, e sem envolvimento e aplicação não há crescimento evolutivo clínico!

Quais indústrias tem contribuído trazendo novas tecnologias para serem contextualizadas na dinâmica dos Cursos de Endodontia da APCD.FAOA-RP? Essas contribuições são significativas para o avanço dos alunos?

Brufato Ferraz: Temos portas abertas a todas as empresas que têm ligação direta ou indireta com a Especialidade, inclusive valoramos muito que nossos alunos conheçam coisas distintas de nossa rotina pois julgamos ser muito enriquecedor. Frisamos

muito que o mais importante é ter os princípios filosóficos da área incorporados associados ao que a ciência nos mostra de eficácia, claro que um bom instrumento, boas imagens e a magnificação sempre devem estar presentes, mas a diversidade faz com que cada um tenha suas próprias preferências. Nosso compromisso é com a qualidade dos resultados finais, independente de marcas comerciais.

Muitos ex-alunos hoje atuam como docentes e têm projeção nacional e internacional. A que o senhor atribui esse sucesso na formação desses profissionais?

Brufato Ferraz: O caminhar é um ato individual, cada pessoa faz seu caminho e o resultado final depende de momentos favoráveis e escolhas acertadas. Claro que, não resta dúvidas que uma parte do resultado final desta evolução temos certeza, foi incorporado pelos nossos cursos e nossa equipe.

Equilibrar teoria e prática clínica acontece naturalmente ou acaba sendo desafiador ?

Brufato Ferraz: “A prática leva à perfeição”, esta máxima se faz presente em tudo em nossas vidas e, na Endodontia, não é diferente. Em função disto nossos cursos têm um foco clínico muito distinto e forte.

Na sua avaliação, quais são os principais desafios atuais da Endodontia ?


Brufato Ferraz: manter-se atualizado é fundamental para todo profissional, em qualquer área de atividade, enxergar os caminhos e as aplicabilidades de tudo que surge como material e instrumental são fundamentais para que a excelência almejada sempre esteja mais próxima

Para os profissionais que ainda estão considerando investir na especialização, qual é a importância de escolher uma boa instituição ?

Brufato Ferraz: O diferencial de uma Instituição estabelecida é a titulação que vem chancelada tanto pelo CFO, CRO e MEC. Isto é um diferencial tremendo em peso e significância dos títulos alcançados

Num ano com tantos desafios globais e questões políticas interferindo em nossas vidas, é preciso cuidar para conviver com as oscilações do mercado? Ainda assim dá para ser Otimista?

Brufato Ferraz: Sempre temos de enxergar com otimismo. A odontologia é maravilhosa e dentro desta profissão nobilíssima a Endodontia é a especialidade que salva dentes, que, de outra maneira seriam perdidos. Vivemos sob tensões maiores hoje pois as divulgações se tornam mais volumosas, sobre tudo, panoramas de dificuldades sempre estiveram a nossa frente e sempre foram superados, e continuaremos assim , com fé e determinação, sempre!





COMPLICAÇÕES NA HOF:

Manejo clínico, cirúrgico e farmacológico

15/05 DAS 08H30 ÀS 18H

FAÇA JÁ SUA INSCRIÇÃO!

“Uma das maiores dúvidas na área da Harmonização Orofacial não é sobre técnicas, é sobre Intercorrências. Eis a razão para fazer uma ponte entre as Equipes do Curso de HOF e Cirurgia Bucomaxilo facial da APCD Ribeirão Preto.”

Nicole Battiol

*“Decidimos criar um **Curso COMPLICAÇÕES NA HOF**, para sanar dúvidas sobre esse tema. Abordaremos os processos infecciosos, inflamatórios exuberantes e hemorrágicos, o manejo farmacológico das cirurgias mais comuns, além das intercorrências.”*

Jorge Liporaci.

O curso é destinado para você cirurgião-dentista, médico, biomédico, enfermeiro e fisioterapeuta. Para você que realiza Harmonização Orofacial há um certo tempo ou está iniciando.

“Esperamos você, no próximo dia 15, na APCD Ribeirão Preto”

TOXINA BOTULÍNICA

FAZENDO A DIFERENÇA NA FUNÇÃO E ESTÉTICA FACIAL.

O sucesso do procedimento, no entanto, depende diretamente de um planejamento criterioso, afirma Dra. Nicole Bettiol.

A Toxina Botulínica consolidou-se como uma das principais aliadas da estética facial contemporânea e também como importante recurso terapêutico na Odontologia. Produzida pela bactéria *Clostridium botulinum*, a substância atua bloqueando temporariamente a liberação de acetilcolina, impedindo a con-

Harmonização Orofacial pela Faculdade Sete Lagoas em Harmonização Orofacial, curso credenciado pelo MEC e CFO. Com significativa experiência clínica em consultório particular, é coordenadora e Professora Especialização de Harmonização Orofacial na APCD Ribeirão Preto e coordenadora da liga acadêmica de Harmonização Orofacial FORP/USP.

A Toxina Botulínica tem início de ação entre três e cinco dias após a aplicação e efeito máximo observado em até duas semanas, a toxina apresenta duração média de três a seis meses. Esse caráter temporário, longe de ser uma limitação, permite ajustes progressivos e personalizados, alinhados à dinâmica facial de cada paciente.

De acordo com a Dra. Nicole Bettiol, na prática clínica, suas indicações vão além da estéti-

tração muscular. O resultado é o relaxamento controlado da musculatura, responsável pela suavização de rugas e linhas de expressão.

A Profa. Dra. Nicole Barbosa Bettiol é mestra, doutora e pós-doutora em Ciências pela Faculdade de Odontologia de Ribeirão Preto na Universidade de São Paulo – FORP / USP. Especialista em

ca. Destaca que embora seja amplamente conhecida pelo tratamento de rugas dinâmicas — como as da testa, glabella e região dos chamados “pés de galinha” —, a toxina botulínica também desempenha papel relevante em condições funcionais. Entre elas, destacam-se o bruxismo, a disfunção temporomandibular (DTM), a hipertrofia do músculo masseter e



Profa Nicole Bettiol com cirurgiãs-dentistas, alunas do 4ª turma do curso de HOF, na primeira atividade clínica na APCD-FAOA Ribeirão.

até cefaleias tensionais, ampliando sua importância no contexto odontológico.

“O sucesso do procedimento, no entanto, depende diretamente de um planejamento criterioso. A avaliação deve considerar não apenas a queixa principal do paciente, mas também aspectos como simetria facial, proporções, padrão muscular, idade e características individuais da pele. A tendência atual é a abordagem global da face - o chamado “full face” -, que busca resultados mais harmônicos e naturais, muitas vezes associados a outras técnicas da harmonização orofacial”, frisa a professora.

Esclarece que as marcações para aplicação é uma etapa essencial desse processo. Realizadas com o paciente em posição sentada e com a musculatura em contração ativa, permitem identificar os pontos de maior força muscular e definir, com precisão, os locais de aplicação. Regiões como testa, glabella, orbicular dos olhos e masseter exigem atenção especial, tanto pela complexidade anatômica quanto pelo risco de efeitos indesejados, como assimetrias ou ptoses, quando mal executadas. Ressalta ainda, ser outro fator determinante a dosagem, que varia conforme a área tratada, a intensidade da musculatura e o perfil do paciente.

“Homens, por exemplo, costumam demandar maior quantidade de unidades devido à maior força muscular. Ainda assim, a individualização permanece como princípio central, evitando excessos e preservando a naturalidade da expressão facial”, pontua.

/// O domínio da anatomia, a precisão técnica e o planejamento individualizado tornam-se diferenciais indispensáveis. Mais do que suavizar marcas do tempo, a toxina botulínica passou a integrar uma abordagem moderna da estética e da função, em que equilíbrio, naturalidade e saúde caminham lado a lado //

A professora Nicole Bettioli ressalta que apesar de ser considerado um procedimento seguro, quando realizado por profissionais capacitados, a aplicação da toxina botulínica não está isenta de contraindicações, como em casos de gestação, doenças neuromusculares ou infecções locais. Complicações, embora raras, podem ocorrer e geralmente estão relacionadas a falhas técnicas ou à difusão inadequada do produto.

Embora raras, podem ocorrer e geralmente estão relacionadas a falhas técnicas ou à difusão inadequada do produto.

“O domínio da anatomia, a precisão técnica e o planejamento individualizado tornam-se diferenciais indispensáveis. Mais do que suavizar marcas do tempo, a toxina botulínica passou a integrar uma abordagem moderna da estética e da função, em que equilíbrio, naturalidade e saúde caminham lado a lado”, afirma ela.



NOVAS TURMAS: ALUNOS INTERAGEM ENTRE SI E MOVIMENTAM A APCD RIBEIRÃO

Turmas de Especialização em Endodontia e Harmonização Orofacial

Março confirmou o ritmo intenso e positivo das atividades acadêmicas na APCD Ribeirão Preto, evidenciando o fortalecimento contínuo da instituição como polo de formação em Odontologia no interior paulista. A chegada de novas turmas trouxe não apenas renovação ao ambiente, mas também ampliou as possibilidades de integração entre alunos em diferentes estágios de formação.

O convívio entre os ingressantes e os estudantes dos cursos já em andamento contribuiu para um ambiente ainda mais dinâmico e enriquecedor, marcado pela troca de experiências, compartilhamento de informações e construção coletiva do conhecimento. Essa interação, além de favorecer o aprendizado,



Profes. Alexandre Bonini, Brufato Ferraz, Artur Martini, Rafael Goulart e os alunos de Endodontia.

fortalece o senso de pertencimento e o networking profissional entre os futuros especialistas.

O início das novas turmas dos cursos de especialização em Harmonização Orofacial e Endodontia ilustrou bem esse momento. Os novos alunos chegaram motivados, demonstrando entusiasmo e forte compromisso com a qualificação profissional, características que se alinham à proposta educacional da instituição.

Com uma agenda acadêmica cada vez mais robusta e turmas em constante renovação, a APCD Ribeirão Preto reafirma seu protagonismo como centro de excelência no ensino odontológico. A instituição se consolida, assim, como referência na formação de especialistas, não apenas na região de Ribeirão Preto, mas em todo o interior do Estado de São Paulo, acompanhando as demandas do mercado e contribuindo para a evolução da Odontologia.



Profa. Nicole Bettiol e alunas da turma 2026.

CIRURGIÕES-DENTISTAS SAEM DA GRADUAÇÃO JÁ DE OLHO NA ESPECIALIZAÇÃO

Ser um especialista faz toda a diferença para a conquista do sucesso profissional. Para isso, a FAOA-APCD Ribeirão Preto promove as pós graduação. Os cursos de Especialização em Ortodontia e implantodontia estão com inscrições abertas para nova turma.

Muitos cirurgiões- dentista logo depois de sair da Graduação buscam se aperfeiçoar, depois já se especializam. A FAOA-APCD Ribeirão Preto, para atender os anseios de seus associados promove diversos cursos de Aperfeiçoamento e a Especialização.


CURSO DE ESPECIALIZAÇÃO EM ORTODONTIA

Com o objetivo de habilitar o especialista para diagnosticar planejar e tratar maloclusões em crianças, jovens e adultos a FAOA – APCD-RP promove o Curso de Especialização em Ortodontia.

Faz parte do conteúdo as técnicas de arco contínuo (straight-wire) e aparelhos auto-ligados, com recursos das técnicas segmentadas (Drs. Nanda; Ricketts), com dispositivos auxiliares, como miniimplantes e/ou miniplacas, aparelhos ortopédicos funcionais e aligners com recursos 3D, entre outras abordagens.

De acordo com o prof. Antônio Borin Neto, coordenador dos Cursos de Ortodontia da FAOA-RP, os avanços são expressivos da Ortodontia, visto que a ciência não para de evoluir, desde o início da Ortodontia que planejava com os modelos de gesso soltos nas mãos com simples métodos métricos e hoje usando a tecnologia 3D e as impressoras manufaturando os modelos dos arcos dentários com a mal oclusão e também com os modelos dos arcos dentários estampados em série já corrigidos. Os avanços da Ortodontia passam pela evolução do aparelho ortodôntico e o alinhador invisível é o tratamento trouxe nova realidade na prática clínica, trazendo muitos benefícios para o paciente

“Para tratamentos personalizados, é importante encontrar a melhor opção para solucionar cada caso. Para isso, é preciso de profissionais especializados, capazes de fazer um



diagnóstico preciso, feito por ortodontistas com experiência clínica, com conhecimentos e tecnologias atualizadas”, frisa Borin Neto.

CURSO DE ESPECIALIZAÇÃO EM IMPLANTODONTIA

Mais de 40 milhões de pessoas convivem com a perda parcial ou total dos dentes, segundo dados do IBGE e do Ministério da Saúde. As causas vão desde a cárie e a doença periodontal até traumas e o acesso limitado a atendimento odontológico ao longo da vida. É nesse cenário que a Implantodontia se consolida como uma das especialidades mais transformadoras da Odontologia moderna. Estimulados por essa demanda, Cirurgiões-Dentistas têm procurado o Curso de Especialização em Implantodontia da FAOA Unidade Ribeirão Preto.



“A metodologia do nosso Curso contempla a uniformização da turma, com perfis diferentes de alunos, ao mesmo tempo em que o ensino é adequado a curva de desenvolvimento individual, com conteúdo aprofundado e vivência clínica, proporcionando segurança ao profissional na sua tomada de decisão, desde o diagnóstico, planejamento, execução, controle de complicações e manutenção da saúde do paciente a longo prazo”, salienta Segundo Dr. Jorge Liporaci- coordenador do curso de Implantodontia da APCD Ribeirão Preto.

Segundo o prof. Liporaci, com alta carga prática no atendimento de pacientes, o curso está muito bem embasado, com ampla e diversificadas situações clínicas. São solucionados vários casos de cirurgias de elevação de seio maxilar, e cirurgias e próteses protocolo inferior e superior, além dos implantes unitários e múltiplos e demais tipos de reconstruções ósseas com biomateriais.

Venham se especializar conosco, se inscreva e faça parte das 8ª turmas consecutivas na especialização em Ortodontia e Implantodontia. VAGAS LIMITADAS! Informações e inscrições: (16) 3630 0711.

INFLAMAÇÃO: O ELO INVISÍVEL ENTRE A SAÚDE SISTÊMICA E A SAÚDE BUCAL

Celeste Barcelos

A inflamação é um mecanismo fisiológico essencial à defesa do organismo e ao reparo tecidual. No contexto odontológico, ela está diretamente envolvida em processos como cicatrização, resposta a procedimentos cirúrgicos e defesa contra agentes infecciosos. No entanto, quando se torna crônica e de baixo grau, a inflamação deixa de ser protetora e passa a exercer um papel central na progressão de diversas condições sistêmicas e bucais.

A chamada inflamação crônica de baixo grau caracteriza-se por uma ativação persistente do sistema imunológico, muitas vezes silenciosa, mas metabolicamente ativa. Esse estado está associado ao aumento de mediadores inflamatórios, como citocinas e proteínas de fase aguda, que interferem diretamente na homeostase tecidual. Na cavidade oral, esse desequilíbrio pode se manifestar por meio de maior suscetibilidade à doença periodontal, atraso na cicatrização e pior resposta a tratamentos odontológicos.

A doença periodontal, por exemplo, é reconhecida como uma condição inflamatória multifatorial, na qual a interação entre microbiota oral e resposta imune do hospedeiro determina sua progressão. Estudos demonstram que pacientes com maior carga inflamatória sistêmica tendem a apresentar quadros mais severos e de difícil controle. Além disso, a inflamação sistêmica pode comprometer processos fundamentais como a angiogênese, a síntese de colágeno e a remodelação óssea, impactando diretamente o sucesso de procedimentos como implantes e enxertos.

Outro ponto bastante relevante é a relação bidirecional entre saúde bucal e condições sistêmicas. Doenças como diabetes mellitus, obesidade e distúrbios autoimunes apresentam um componente inflamatório importante, que pode agravar manifesta-

ções bucais. Da mesma forma, infecções e inflamações crônicas na cavidade oral podem contribuir para a manutenção desse estado inflamatório sistêmico, reforçando a necessidade de uma abordagem integrada.

Nesse cenário, torna-se fundamental ampliar a visão clínica para além da região bucal, compreendendo o paciente de forma sistêmica. A inflamação não deve ser interpretada apenas como uma resposta local, mas como parte de um contexto metabólico mais amplo, influenciado por fatores como alimentação, estilo de vida, estresse e estado nutricional.

Compreender esse elo entre inflamação sistêmica e saúde bucal é o primeiro passo para tratamentos mais eficazes e previsíveis. Ao considerar esses fatores, o cirurgião-dentista amplia sua capacidade de intervenção e contribui para uma abordagem mais completa e integrada do cuidado ao paciente.

Nesse contexto, a alimentação assume um papel central na modulação da inflamação sistêmica. Nutrientes como ácidos graxos ômega-3, vitaminas, antioxidantes, minerais e compostos bioativos atuam diretamente na regulação de vias inflamatórias e na resposta imunológica, enquanto padrões alimentares ricos em açúcares e ultraprocessados tendem a perpetuar o estado inflamatório crônico. Diante disso, a nutrição deixa de ser um fator coadjuvante e passa a ocupar uma posição estratégica no manejo clínico, influenciando diretamente os desfechos em saúde bucal. Compreender como a alimentação pode modular esses processos será essencial para ampliar a previsibilidade e a eficácia dos tratamentos odontológicos.

Referências

1. Van Dyke, T. E., & Kornman, K. S. (2008). *Inflammation and factors that may regulate inflammatory response*. Journal of Periodontology, 79(8 Suppl), 1503–1507.
2. Tonetti, M. S., Greenwell, H., & Kornman, K. S. (2018). *Staging and grading of periodontitis*. Journal of Periodontology, 89(Suppl 1), S159–S172.
3. Preshaw, P. M. et al. (2012). *Periodontitis and diabetes: a two-way relationship*. Diabetologia, 55(1), 21–31.
4. Calder, P. C. et al. (2017). *A consideration of biomarkers to be used for evaluation of inflammation in human nutritional studies*. British Journal of Nutrition, 117(1), 1–34.
5. Hajishengallis, G. (2015). *Periodontitis: from microbial immune subversion to systemic inflammation*. Nature Reviews Immunology, 15(1), 30–44.



CELESTE BARCELOS - NUTRICIONISTA

Transforme seu corpo através da alimentação. Nutrição Imunológica Integrativa. Rua Otto Benz 1253, sala 103 – Ribeirania | www.celestebarcels.com.br | @celestebarcels_nutri | (16) 99757 5543

VITRINE ODONTO

DEMONSTRE AQUI A SUA MARCA, OS SEUS PRODUTOS

Ej Härte
Precision Grip



Instrumentais cirúrgicos, brocas,
componentes protéticos e biomateriais
www.harteinstrumentos.com.br

Consultor
de vendas
P/ Ribeirão Preto
e região

Zé Roberto
(16) 3013-5646
(16) 99634 1815

R. Abílio Sampaio, 56
Vila Virgínia

Atendimento das 08:30 às 12:00 e 14:00 às 18:00.

msmedical

Soluções práticas e econômicas
em Proteção Radiológicas



- Levantamento Radiométrico
- Testes de Controle de qualidade
- Upgrade Comando de Raio X
- Comercio de Raio X reconicionado
- Assessoria em Física Médica
- Manutenção em Raio X Odontológico

Físico
responsável:
**Sergio Luiz
Rocha**

ABFM- RD001

Fone/ Fax
(16) 3627 2636
(16) 3441 7265

contato@msmedical.com.br



(16) 9821 7075

www.msmedical.com.br

LabPessica
Laboratório de Prótese Dentária



Técnico em
Prótese
Dentária
P/ Ribeirão Preto
e região

Márcio Pessica
CRO TPD 8058
(16) 3610 8969
(16) 99101 9200

Rua Claro Rosa, 65
Campos Elíseos
Ribeirão Preto SP

V&B DO BRASIL

MANUTENÇÕES EM:

- Cadeiras
- Autoclaves
- Peças de Mão
- Compressores
- Bomba de Vácuo
- Lavadoras etc

Assistência Técnica:
Ribeirão Preto e Região

PEÇAS:

- Canetas de Ultrassom
- Seringas Triplíce
- Placas Eletrônicas
- Válvulas
- Conexões
- Mangueiras etc

Entregas em todo o Brasil
Consulte Opções de Frete

ATENDIMENTO
MULTIMARCAS



ASSISTÊNCIA
E VENDA DE
EQUIPAMENTOS
ODONTOLÓGICOS

(16) 99231-6251
(16) 3235-2046

Rua: Abílio Sampaio, 1184
Vila Virgínia
Ribeirão Preto - SP

contato@vebdo brasil.com.br
www.vebdo brasil.com.br



**Auxilium
odonto**

Assistência Técnica Multimarcas
nos segmentos



- Pontas
- Periféricos
- Implantes
- Autoclaves
- Equipamentos protéticos e cirúrgicos
- Visita técnica

Revenda/Assistência



Aceitamos cartões de crédito



Consultor
de vendas
e assistência
técnica

P/ Ribeirão Preto e região

Rafael Rosato
(16) 3441 1026
(16) 30191934
(16) 99171 6315

Rua Paraná, 359 -
Ipiranga
Ribeirão Preto-SP

auxiliumodonto@hotmail.com
www.auxiliumodonto.com.br

Dentflex

PRODUTO
100%
NACIONAL

LINHA COMPLETA
IMPLANTE E CIRURGIA



Conheça toda linha de equipamentos
através de nossas redes sociais

@dentflex

@dentflexofficial

Consultor
de vendas

P/Ribeirão Preto e região

**Pedro Tadeu
Sabbatelau**

(16) 9 9132.3150
(16) 9 8812.3992

pedrodentflex@gmail.com
www.dentflex.com.br

DR. JORGE LIPORACI LANÇA LIVRO SOBRE TERAPÊUTICA MEDICAMENTOSA

Professor Jorge Liporaci, ministrador e coordenador dos Cursos de Cirurgia Buco Maxilo Facial e Especialização em Implantodontia da APCD Ribeirão Preto acaba de lançar o livro intitulado: *PROTOCOLO DEFINITIVO DE TERAPÊUTICA MEDICAMENTOSA EM ODONTOLOGIA*.

“Esse é um projeto antigo que tomou força no final de 2025. O livro possui embasamento científico e uma linguagem objetiva aplicada a situações práticas da Odontologia do dia a dia”, ressalta o autor.

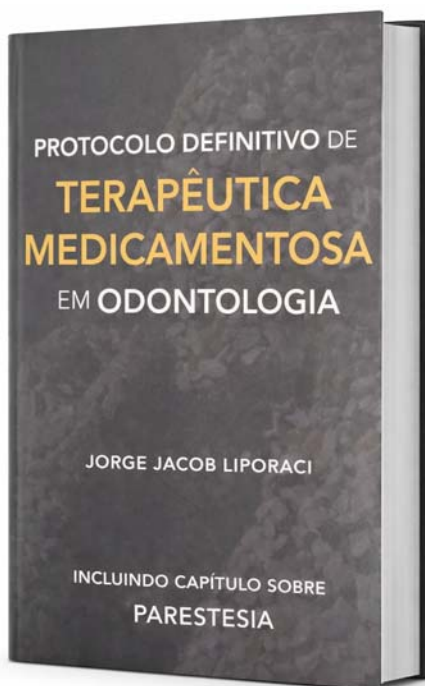
Com conteúdo rico e bem fundamentado, o livro aborda os principais conceitos da terapêutica medicamentosa que são: 1. Analgesia e controle da inflamação 2. Sedação e controle da ansiedade. 3. Antibioticoterapia 4. Hemostasia e hemorragias, e 5. Parestesias.

Segundo o prof. Liporaci, as complicações são abordadas não somente pela via farmacológica mas também clínica e cirurgicamente, para oferecer resoluções completas e seguras.

O livro é voltado tanto para o profissional generalista como para os das várias especialidades, assim como para os acadêmicos de Odontologia.

Dr. Jorge Jacob Liporaci é referência em Cirurgia e Implantodontia. Graduado pela FORP-USP, com Doutorado em Ciências pela Faculdade de Medicina da USP, Mestrado e Especialização em Cirurgia Buco-maxilo-facial pela FORP- USP, o Dr.

Jorge Jacob Liporaci alia experiência clínica e acadêmica de excelência, consolidando-se como autoridade em Cirurgia Bucal e Implantodontia no Brasil. Acumulou valiosa experiência em consultório particu-



lar, ambiente hospitalar e sistema público de saúde.

Dr. Jorge Liporaci é fundador da Pro Implante Educação Ltda., desenvolve programas educacionais de alta performance, formando profissionais qualificados em diferentes regiões do país, com mais de 20 anos de experiência. MBA em Gestão pela FGV e especialização em Docência pelo SENAC, sua atuação transcende a prática clínica desenvolvendo em seus alunos competências interpessoais além das técnicas.

Coordena cursos de especialização e atualização nas APCDs de Ribeirão Preto, Franca, Barretos, São Carlos e São Paulo, além do IEEP em Manaus, compartilhando

expertise também através de mentorias personalizadas e cursos VIP.

Reconhecido nacionalmente como consultor e palestrante em Cirurgia, Implantodontia, Terapêutica e Emergências Médicas em Odontologia, o Dr. Jorge Jacob Liporaci combina conhecimento científico, experiência clínica e didática apurada, oferecendo uma formação verdadeiramente transformadora por meio de sua metodologia de alto impacto na educação.

SERVIÇO

Título: PROTOCOLO DEFINITIVO DE TERAPÊUTICA MEDICAMENTOSA EM ODONTOLOGIA

Autor: Prof. Dr. Jorge Liporaci - Cirurgião-Dentista, Doutor em Ciência e especialista em Cirurgia Bucomaxilo Facial.

Páginas: 176 paginas

Conteúdo: Científico

Edição 2026: 1ª edição.

Para adquirir: (16) 99799-0363 WhatsApp Pró Implante



Dr. Jorge Jacob Liporaci é referência em Cirurgia e Implantodontia. Graduado pela FORP-USP, com Doutorado em Ciências pela Faculdade de Medicina da USP, Mestrado e Especialista em Cirurgia Buco-maxilo-facial pela FORP- USP,



Informações pormenorizadas sobre os cursos podem ser obtidas na secretaria da FAOA Unidade Ribeirão Preto.

Aqui você é sempre bem-vindo!

CAPACITAÇÃO EM IMPLANTES OSSEOINTEGRÁVEIS



Coordenador:
Prof. Dr. Rafael
Silveira Faeda

Duração : 120 horas
20 módulos



CIRURGIA E ANESTESIOLOGIA



Coordenador:
Prof. Dr. José
Antonio Salomão

Duração: 10 meses



CIRURGIA PARAENDODÔNTICA



Coordenador: Prof. Dr.
José Antonio
Brufato Ferraz

Duração :
100 horas aulas



ORTODONTIA CORRETIVA FIXA



Coordenador:
Prof. Me. Antonio
José Borin Neto

Duração: 30 meses



CURSO DE PERIODONTIA AVANÇADA



Coordenadora:
Profa. Dra. Millena
Manguiera Rocha

Duração:
216 horas aulas



DENTÍSTICA REABILITADORA ESTÉTICA



Nova Coordenadora:
Prof. Dra.
Patrícia Roselino

Duração: 9 meses



PRÉTESE SOBRE IMPLANTE



Coordenador:
Prof. Dr. Ronaldo
F. de Oliveira

Duração: 9 meses



SEU CONSULTÓRIO ESTÁ PREPARADO PARA A RDC Nº 1002/2025?

Nova norma sanitária já está em vigor e traz exigências importantes para o funcionamento dos serviços odontológicos.

Profa. Dra. Isamara Cavalcanti

A biossegurança e a organização dos serviços de saúde sempre foram pilares fundamentais para o exercício da Odontologia. No entanto, com a constante evolução das normas sanitárias e das exigências regulatórias, torna-se indispensável que o cirurgião-dentista esteja atento às atualizações que impactam diretamente o funcionamento dos consultórios odontológicos.

Nesse contexto, a **RDC nº 1002/2025**, publicada pela Agência Nacional de Vigilância Sanitária (ANVISA), estabelece novas diretrizes e atualizações importantes relacionadas às condições sanitárias e organizacionais dos serviços odontológicos. A resolução já está em vigor e representa um marco importante no fortalecimento das práticas de biossegurança, gestão de riscos e organização dos processos assistenciais dentro dos consultórios e clínicas odontológicas.

Mais do que uma norma técnica, a RDC nº 1002/2025 reflete uma tendência crescente na área da saúde: a necessidade de serviços cada vez mais estruturados, seguros e alinhados com padrões de qualidade assistencial.

Para muitos profissionais, a vigilância sanitária ainda é vista apenas como um órgão fiscalizador. Entretanto, sua função principal é garantir que os serviços de saúde ofereçam condições adequadas de atendimento, protegendo tanto os pacientes quanto os profissionais envolvidos.

A nova resolução traz orientações que envolvem di-



Profa. Dra. Isamara Cavalcanti

ferentes aspectos da rotina clínica, incluindo a organização dos ambientes de atendimento, fluxos de trabalho, controle de infecção, processamento de materiais, armazenamento de produtos, gerenciamento de resíduos e documentação obrigatória do serviço. Esses elementos fazem parte do que se convencionou chamar de **gestão sanitária do consultório odontológico**, um tema que vem ganhando cada vez mais relevância dentro da prática profissional contemporânea.

Um dos pontos que merece destaque é que muitas exigências da RDC nº 1002/2025 não se limitam apenas à estrutura física do consultório. A norma também enfatiza a importância da organização documental, da padronização de rotinas e da implemen-

tação de procedimentos operacionais que garantam segurança e rastreabilidade dos processos realizados no ambiente clínico.

Nesse cenário, documentos como **procedimentos operacionais padrão (POPs)**, registros de esterilização, protocolos de limpeza e desinfecção, além de planos de gerenciamento de resíduos de serviços de saúde, tornam-se ferramentas essenciais para demonstrar a conformidade sanitária do estabelecimento.

Outro aspecto relevante é que a responsabilidade pela adequação sanitária do serviço não se restringe apenas ao proprietário da clínica. O responsável técnico também possui papel fundamental na implementação e supervisão das medidas necessárias para garantir que o serviço esteja funcionando de acordo com as normas vigentes.

A falta de conhecimento ou de atualização em relação às normas sanitárias pode expor o profissional a situações de risco, que vão desde notificações e autos de infração sanitária até a interdição parcial ou total do estabelecimento, dependendo da gravidade das irregularidades encontradas durante uma fiscalização. Por esse motivo, compreender os principais pontos da RDC nº 1002/2025 e saber como aplicá-los na rotina do consultório é uma etapa essencial para o exercício seguro e responsável da Odontologia.

Além de contribuir para a segurança dos pacientes, a adequação às normas sanitárias também fortalece a imagem profissional do cirurgião-dentista, demonstrando compromisso com a qualidade do atendimento e com as boas práticas em saúde.

Diante desse cenário, torna-se cada vez mais importante que os profissionais busquem atualização e capacitação para compreender de forma clara quais são as exigências da nova resolução e como implementá-las de maneira prática no dia a dia clínico.

ADAPTAÇÃO ÀS NOVAS NORMAS

Com o objetivo de abordar essas mudanças e auxiliar os cirurgiões-dentistas nesse processo de adaptação às novas normas sanitárias, será realizado no dia 11 de abril, na Associação Paulista de Cirurgiões-Dentistas – Regional Ribeirão Preto, um curso presencial voltado à compreensão e aplicação prática da RDC nº 1002/2025 na Odontologia.

Durante o encontro, serão discutidos os principais pontos da resolução, as exigências relacionadas aos consultórios odontológicos e orientações práticas sobre como organizar a documentação e os processos internos do serviço de acordo com as novas diretrizes sanitárias.

A atualização constante é parte essencial do exercício profissional na área da saúde. Estar preparado para as mudanças regulatórias não apenas evita problemas futuros, como também contribui para uma prática odontológica mais segura, organizada e alinhada com as exigências atuais do sistema de vigilância sanitária. A Odontologia moderna exige não apenas excelência clínica, mas também conhecimento sobre gestão, biossegurança e responsabilidade sanitária. E compreender a RDC nº 1002/2025 é, sem dúvida, um passo importante nessa direção.

Profa. Dra. Isamara G Cavalcanti Caputo

Graduada em Odontologia pela Universidade de Ribeirão Preto / UNAERP; Especialista em Odontologia Legal e Deontologia pela Faculdade de Odontologia de Piracicaba / UNICAMP; Mestre em Odontologia Legal e Deontologia pela Faculdade de Odontologia de Piracicaba / UNICAMP; Doutora em Ciências pela Faculdade de Medicina de Ribeirão Preto / USP – FMRP;



Z-fix®
PROFILE

Versatilidade anatômica, permitindo instalação pelas técnicas intra e extramaxilares, sendo especialmente desenvolvido com foco na **preservação dos tecidos moles** em técnicas extramaxilares

www.titaniumfix.com

titaniumfix | 30 anos

Contato em Ribeirão Preto e região: Nelio Franklin - (16) 99321 5168

VITRINE ODONTO

DEMONSTRE AQUI A SUA MARCA, OS SEUS PRODUTOS



Cesar Nomelini | Representações Ltda

(16) 99620-0023
(16) 99993-1024
(16) 3235-2847
rc.nomelini@gmail.com

MANUTENÇÃO EM PONTAS

VENDAS

DABI/ATLANTE **DT00** **SAEVO**
SOLUÇÃO INTELIGENTE
E OUTRAS MARCAS



NOVO ENDEREÇO

Rua Antônio Mondí, 233
CEP 14091-510 - Iguatemi
Ribeirão Preto-SP

(16) 99620-0023
(16) 99993-1024
(16) 3235-2847
rc.nomelini@gmail.com



FAÇA SEU ORÇAMENTO EM COMPROMISSO

Venha nos visitar, conhecer nosso Show Room e tomar um cafézinho conosco™



3 Países Em uma só viagem!

Viva o melhor do Brasil, Paraguai e Argentina com a Anjos Turismo!



Argentina



Paraguai



Brasil

Dia 17 à 21 de Junho

Central de Atendimento
16 99387-5898

Avenida Presidente Vargas 1265, 5º andar

Multi Parts



Materiais diversos para Odontologia.
Empresa Autorizada:





GNATUS **DABI/ATLANTE**
A inovação sem limites

Pabx: (16) 2132-4000
contato@empresaluso.com.br
www.empresaluso.com.br

WhatsApp (16) 98163-6956


keV

GRUPO MRA

-  **Controle de Qualidade e Laudos Radiométricos**
Equipamentos emissores de Raios-x
-  **Controle de Qualidade**
Equipamentos de Ressonância e Ultrassom
-  **Proteção Radiológica**
Elaboração de PPR
Cálculo de Blindagem
Treinamento e consultoria técnica
Investigação de doses elevadas
-  **Serviço de Dosimetria Pessoal**

ATENDEMOS AOS REQUISITOS DA RESOLUÇÃO RDC-330 DA ANVISA

keV-x.com.br
16 3601 0506
comercial@kev-x.com.br



CLAREAMENTO DENTAL

Cinco sinais de que é preciso fazer

A

cor dos dentes é um dos aspectos que mais impactam a percepção de saúde e estética do sorriso. Com o passar do tempo, porém, é natural que o esmalte sofra alterações de tonalidade provocadas por hábitos alimentares, envelhecimento e até pela própria estrutura dental.

De acordo com um artigo publicado pela Revista Archives of Health Investigation, “clareamento dental” é o termo mais pesquisado pelos brasileiros no Google entre procedimentos estéticos odontológicos. Segundo Leonardo Acioli, dentista e CEO da SorriaMed, o procedimento deve sempre partir de uma avaliação clínica para identificar a causa do escurecimento.

“Nem toda mudança de cor tem a mesma origem. É importante ressaltar que dentes mais escuros nem sempre indicam um problema de saúde bucal. Há manchas externas inofensivas relacionadas à pigmentação dos alimentos ingeridos e questões genéticas, mas também casos graves influenciados pelo tabagismo, por exemplo. No entanto, independente da origem da mancha, a maioria dos pacientes se mostra incomodada com o escurecimento e busca soluções”, explica o especialista.

A seguir, o dentista aponta cinco sinais que indicam que pode ser o momento de realizar o procedimento:

1. Seus dentes parecem mais amarelados

O envelhecimento natural do dente provoca mudanças na tonalidade. Com o tempo, o esmalte dental sofre um desgaste microscópico que torna a dentina, camada interna naturalmente mais amarelada, mais visível. “Esse processo é gradual e faz parte da biologia do dente. Os procedimentos de clareamento ajudam a devolver luminosidade ao sorriso sem alterar a estrutura dental, apenas reduzindo os pigmentos acumulados com o passar dos anos”, explica Acioli.

2. Manchas surgiram

Alguns alimentos e bebidas possuem pigmentos intensos que podem aderir à superfície dental. Café, vinho tinto, chás escuros e refrigerantes estão entre os principais responsáveis pelo escurecimento progressivo do esmalte. De acordo com o dentista, isso acontece porque essas bebidas são ricas em substâncias cromogênicas, compostos responsáveis por dar cor aos alimentos, e muitas delas também apresentam alta acidez. A combinação desses fatores facilita a fixação dos pigmentos no esmalte dental. Com o consumo frequente, essas partículas coloridas acabam se depositando e penetrando gradualmente na estrutura do dente, tornando as manchas mais visíveis ao longo do tempo.

3. A limpeza no dentista não foi suficiente para melhorar a cor

A profilaxia, conhecida popularmente como limpeza dental, remove placa bacteriana, tártaro e manchas superficiais. No entanto, quando o escurecimento já está impregnado na estrutura do esmalte, a limpeza sozinha não consegue alterar a tonalidade.

“Nesse momento o clareamento passa a ser indicado porque atua em um nível mais profundo do que a limpeza convencional. Ele age quimicamente sobre os pigmentos que estão dentro da estrutura dental para resolver o problema”, explica o CEO da SorriaMed.

4. A diferença de cor entre dentes naturais e restaurações ficou evidente

Caso o indivíduo apresente próteses dentárias, com o passar dos anos o dente natural pode escurecer enquanto restaurações antigas mantêm a mesma tonalidade original. Isso cria um contraste perceptível no sorriso. Muitas vezes o clareamento é realizado antes da troca de restaurações justamente para padronizar a cor dos dentes naturais.

“Há muita frustração em pacientes com próteses dentárias com o passar do tempo, mas o clareamento permite que o dentista redefina o tom do sorriso e, a partir disso, faça eventuais substituições de restaurações para que tudo fique harmonizado”, conta.

5. Você evita sorrir em fotos ou percebe incômodo com a cor dos

A percepção estética também é um fator relevante. Quando a pessoa começa a se incomodar com a coloração dos dentes ou evita sorrir em público, isso pode indicar que o clareamento ajudaria a recuperar a confiança no próprio sorriso.

“O clareamento é um procedimento conservador quando realizado com acompanhamento profissional. Ele pode trazer um impacto positivo na autoestima sem necessidade de intervenções mais complexas. Mas, claro, o procedimento sempre deve ser feito com acompanhamento adequado profissional para garantir segurança e previsibilidade no resultado”, conclui.



GRUPO V&B DO BRASIL EM NOVA SEDE

Com estrutura ampliada, moderna e funcional, com 1.500 m², projetados para oferecer ainda mais eficiência operacional

G

rupu V&B do Brasil inaugurou sua nova sede, recentemente, o novo espaço conta com mais de 1.500 m², com uma estrutura moderna e estratégica, projetados para oferecer ainda mais eficiência operacional, conforto e inovação.

um marco importante em sua trajetória de crescimento e consolidação no mercado. A cerimônia de inauguração reuniu colaboradores, parceiros e convidados especiais em um momento de celebração, reconhecimento e expectativa pelo futuro. “A nova sede nasce não apenas como um centro operacional, mas como um ponto de conexão entre pessoas, ideias e oportunidades”, diz Matheus Trentino, diretor operacional da V&B.

Planejada para integrar e fortalecer todos os departamentos da empresa, o espaço conta com salas de reunião e afins, setores administrativos, comercial, equipadas com excelente infraestrutura. Conta com amplo espaço para estoque diverso e organizado, garantindo mais agilidade nos processos logísticos. Pensando no bem-estar dos colaboradores, a empresa também investiu em uma cozinha estruturada e acolhedora, promovendo momentos de convivência e conforto no dia a dia.

O showroom proporciona uma experiência mais próxima e imersiva para clientes e parceiros, e a área de RECEX, agora mais ampla e eficiente, otimizando significativamente os processos de separação e envio de pedidos.

Outro ponto forte é a área técnica, ainda mais completa e estruturada, permitindo a ampliação da equipe com mais técnicos em atendimento e elevando o nível de suporte e eficiência oferecido aos clientes.

“A mudança para a nova sede reflete o nosso compromisso

Salão para estocagem de produtos



A cerimônia de inauguração reuniu colaboradores, parceiros e convidados



Matheus Trentino, diretor operacional com esposa Maitê - gerente de projetos e Alexandre Beltramini, diretor comercial e esposa Viviane - gerente de Marketing .

missão contínuo da empresa com a excelência, o desenvolvimento de sua equipe e a melhoria constante na experiência de seus clientes e parceiros. O ambiente foi projetado para acompanhar o ritmo de expansão da empresa e preparar o terreno para os próximos anos”, comenta o diretor, acrescentando que mais do que um novo endereço, a inauguração simboliza uma nova fase, marcada por crescimento sustentável, fortalecimento da cultura organizacional e ampliação da capacidade de atendimento”, salienta Alexandre Beltramini, diretor comercial da V&B.

Com esse passo, o Grupo V&B reafirma a missão de evoluir continuamente, mantendo seus valores e ampliando seu impacto no mercado sempre guiada pelo propósito de espalhar sorrisos pelo mundo.

V & B do Brasil - Rua Cezário dalpogeto, Marginal B, 185 - Bonfim Paulista, Ribeirão Preto – SP. (016) 3013 7615.

ANIVERSARIANTES DE ABRIL DE 2026

Abril - mês de fundação da APCD, de Tiradentes e de Abril Grená

Aos aniversariantes de abril desejamos saúde, paz, felicidades e...prosperidade!!!

Comemorem com muito entusiasmo – a vida!

1/04

Erick Ricardo Silva
Lilian Souza Ferreira de Almeida
Sergio Peres Junior
Maria Neusa Bonette Valente

02/04

Angela Mantovani
Pamela Santos Caetano
Izabel Cardoso Marques Caliento
Rosa Angelica Bertini Camargo

03/04

Izabel Cardoso Marques Cilento
Marcio Fernando Morais Grisi.

04/04

Laura Bullamah Stol Seixas
Jorge Aparecido Brienza

05/04

João Carlos Queiroz Camarinha

06/04

Ana Paula Gomes de Araujo Vieira Reis
Angelica Beatriz Geraldi Mancin
Artur Belém Novaes Junior
Beatriz Couto Marchezi
Angelica Beatriz Geraldi Mancin
Camila Martinussi Pignata de Figueiredo
Marcus Vinicius Gallo Franca
Lucas Frata carvalho
Thamires Branco

07/04

João Moura Neto
Vivian Youssef Khrouri
Joaquim Lini de Oliveira
Victor Tersigni da Costa Mello

08/04

Carlos Alberto Mosquini
Davidson Fonseca
Josete Oliveira Carvalho
Ruth Helena Isabella Teani

09/04

Yasmin Simões Dal Acqua Pousa
Walter Marques da Silva Junior

10/04

Isadora Pimenta Rocha
Mirela Vasconcelos Camillo
Yasmin Simões Dal Acqua

11/04

Roberta Ferrarini Gomes da Costa

Marcio Caneppele Santarem
Mauricio Martins Provincciatti

12/04

João Paulo de oliveira Guizzilene
Rosa Angelica Bertini

13/04

Alexandre Reis de Paula
Silvio Cesar Salla Borges
Karina Monney Peixoto Ferrão de
Azevedo

Roberta Bertoli da Silveira

14/04

Fatima Ap. Moressi Sasso
Marcio André Gagliardi Borges
Tatiana Camilo Rodrigues G. Gonçalves

15/04

André Borges Cardoso
Cid Fernandez
Marcia Helena Nascimento Calçado

Natalia Cristina Dario
Solange Aparecida Gual

16/04

Bruno Adholpho de Oliveira
Carolina Marin Pioltine
Cassio Antonio Benvuto
Leilani lossi

Lierci Gasparini Devito

Isadora Almeida Poscidonio
Sergio Narciso Marques de Lima
Isabela dos Santos Botelho

Larissa Stangari

Sergio Narciso Marques de Lima

17/04

Adilson de Freitas
Cristian Kennedy Torres Verdun
Maraina Esperança Bruniera

18/04

Bruno Adolpho Oliveira
Marsal Moretto Noboa
Paulo Nogueira Fracon

19/04

Flávio Humberto de Souza Azevedo
Leonardo Schiavuzzu
Edme de Mello Oliveira
Maria Rita Ferracin

20/04

Amaro Sergio da Silva Mello
Larissa Almeida do Nascimento
Leonardo Schiavuzzu Cezalato
Rafael Hayakibara Sturaro
Rogerio Orsi Filho

21/04

Felipe Marzola
Amanda Cristina Raspa Mourão

22/04

Camila Wakamatsu Sales
Carlos Henrique Jacob Kater
Paulo Roberto de Siqueira
Leticia de Souza Alexandre

Karen Crhistiba Ferreira Veronese

23/04

João Victor de Oliveira

25/04

Daniela Maria Diaz Reyes
Grasielle de Camargo Gonçalves e
Alcebiades

José Lazaro Borges Correa

Juan Antoniazzi

Renata Capelupe Simões Fumagalli

Karina Patrão Serra Guerra

26/04

Ana Elisa de Lia Souza Ariede

José Roberto Souza Pires

Luciane Leone Garbin Savarese

Renata Simione Menezes

27/04

Antonio Sergio Ferreira de Freitas

Gabriela Mariela Schiacketto Lessi

Vinicius Almeida Gomes Vasconcelos

28/04

Isabela Cristina Belforti

Mirella Milla Marino

Mario Lania de Araujo

29/04

Isabela Poterio dos Santos Hinz

Marcia Beatriz Oliveira Martins

Renato Luiz Martins

30/04

André Luiz Piola

Daniela Rocha Lima Vieira

Mariangela Terra Nogueira

Nicole Souza Cimento

O CAMINHO DA MUDANÇA É OLHAR PRIMEIRO PARA DENTRO

Durante a vida, muitas pessoas aprendem a se definir por papéis, expectativas e rótulos externos, seja a profissão, a imagem social ou as ideias que acreditam representar quem são. No livro ***Eu por inteiro: Como se reconectar e ser protagonista da própria vida***, a escritora best-seller e mentora espiritual **Gabrielle Bernstein** propõe um caminho diferente: olhar para dentro a fim de reconhecer que emoções, pensamentos e comportamentos não definem a identidade de uma pessoa, são apenas partes de sua experiência.

Na obra, que chega ao Brasil pela **Latitude**, a autora apresenta conceitos da terapia de Sistemas Familiares Internos (IFS), desenvolvida pelo psicoterapeuta Richard Schwartz. A abordagem entende a mente como um sistema formado por diferentes “partes” internas, algumas responsáveis por proteger o indivíduo do sofrimento, enquanto outras carregam memórias e emoções ligadas a experiências difíceis do passado.

Ao longo dos capítulos, a mentora explica como essas frações influenciam comportamentos, crenças e reações emocionais, que muitas vezes não são percebidos. Em vez de combater essas vozes próprias, **Bernstein** convida o leitor a desenvolver uma relação mais compassiva com elas, aprendendo a escutá-las e compreendê-las a partir do que chama de “Eu” (um núcleo interior marcado por calma, clareza e compaixão).

Para facilitar esse processo de reconexão, ela apresenta um método de quatro etapas que ajudam a reconhecer gatilhos emocionais, investigar as sensações associadas a eles e responder com curiosidade e gen-



tileza. A proposta é que, ao assumir essa liderança interna, a pessoa consiga transformar crenças limitantes, lidar com emoções difíceis e desenvolver uma relação mais equilibrada consigo mesma.

O livro também explora temas como ansiedade, autocompaixão e a relação entre mente e corpo, sugerindo práticas de reflexão, escrita e meditação que podem ser incluídas ao cotidiano. Sem deixar a teoria de lado, a autora compartilha episódios da própria trajetória, incluindo desafios e recaídas, aproximando a experiência do leitor e reforçando a ideia de

que a transformação é um processo gradual.

Ao traduzir conceitos terapêuticos complexos para uma linguagem acessível e acolhedora, **Gabrielle Bernstein** convida a desenvolver uma relação mais consciente com as emoções e a assumir um papel ativo no próprio processo de mudança. Mais do que um guia de aperfeiçoamento pessoal, ***Eu por inteiro*** propõe uma jornada de escuta interior e autoconhecimento, lembrando que toda transformação começa com a escolha de olhar para si mesmo com mais presença e compaixão.

FICHA TÉCNICA:

Título: Eu por inteiro: Como se reconectar e ser protagonista da própria vida. **Título original:** *Self Help: This Is Your Chance to Change Your Life*. **Volume:** 01. **Autora:** Gabrielle Bernstein. **Tradução:** Juliana Lima. **Editora:** Latitude. **Edição/ano:** 1ª/2026. **Gênero:** Autoajuda. **Onde encontrar:** Amazon | E-commerce VR Editora | Principais livrarias do Brasil

Com 10 livros já publicados, Gabby Bernstein ensina como cultivar paz interior, autoconfiança e conexão espiritual.
Instagram: @gabbybernstein. Site: Gaby Bernstein. Editora Latitude: Instagram: @latitudelivros

•INDICADOR •VENDA •LOCAÇÃO



Dr. Hermano Borges Magalhães
ENDODONTISTA CROPSP 31194

Rua Visconde de Inhaúma, 580 - Sala 212
Ed. Center Plaza - Centro - Ribeirão Preto-SP

(16) 3612.7159 - 99103.8212
endo.magalhaes@outlook.com



Dr. Artur Rocha Martini CRD 43 329
Cátia Janjácomo Martini CRD 8 8 615
Clínica Geral - Endodontia

Rua Rui Barbosa, 1296- Centro
Rib Preto-SP Fone (16) 3628 6330

ALUGO SALA COMERCIAL NO EDIFÍCIO CENTER PLAZA - PRAÇA CATEDRAL

Conjunto 706 - Edifício Center Plaza,
com recepção, cozinha, wc privativo, 1 vaga de
garagem. Portaria 24hs, estacionamento avulso.
Valor R\$ 650,00 - Estuda-se carência de 3 meses
ou mais, de acordo com a atividade.

Tratar com Nova Casa Imobiliária - Tel.: 3441-5240.
novacasaimoveisrp.com.br
código imóvel no site: 67

SALAS DISPONÍVEIS PARA DENTISTA

Aluguel de sala odontológica equipada,
contrate por período, diária ou
mensal. Localização nobre, no Alto da Boa Vista
, sala completa, ar condicionado, com internet,
recepção e sala de esterilização

Contatos: (16)981819929
(16)996353141

vende-se consultório completo

Instalação completa.
Consultório equipado com cadeiras Dabi Atlan-
te, equipo, raio X, auctoclave, armário, etc.
Estacionamento.

Rua Rangel Pestana, 128
Maiores informações: (16) 99289-4257

VENDO CONSULTÓRIO

Sala comercial 32m2, 1 garagem privativa,
banheiro privativo, cozinha, portaria 24 ho-
ras, cadeira, autoclave, 2 aparelhos de ultras-
som, jato de bicarbonato, armarios e sala de
espera completa.

Campos Elísios - Av da Saudades 1210
2º andar - sala 221.

Informações: 16 99963 0069

ANUNCIE NESTA VITRINE: (16) 991359540

APCD RIBEIRÃO

Informativo da APCD-FAOA Ribeirão Preto
Março de 2025 - Edição 372

A MULHER NA ODONTOLOGIA
Tecnicamente preparada, cientificamente ativa e protagonista do próprio espaço.

Acupunturista
Regulamentada a profissão no Brasil

ENTREVISTA
As conquistas e desafios da profissão, segundo Dra. Patrícia Roselino.

APCD RIBEIRÃO

Informativo da APCD-FAOA Ribeirão Preto
Novembro de 2025 - Edição 355

Parabéns, **CIRURGIÃO Dentista**

Ao cultivo de sorrisos todos os dias!

No dia 25 de outubro, celebramos o profissional que esculpe sorrisos e eleva a autoestima.

Silvino Cochetto, Artur Martini e Wilson Chiodick na Conferência realizada na APCD Central

APCD RIBEIRÃO

Informativo da APCD-FAOA Ribeirão Preto
Julho de 2025 - Edição 365

ORTODONTIA E ENDODONTIA

ALINHANDO DENTES

SALVANDO RAÍZES

MUITAS SÃO AS RAZÕES PARA SE ESPECIALIZAR

APCD RIBEIRÃO

Informativo da APCD-FAOA Ribeirão Preto
Janeiro de 2026 - Edição 370

43º CIOSP
CONGRESSISTAS COM A MÃO NA MASSA
28 a 31.01.2026

Muitas discussões conceituais e Hands On

APCD RIBEIRÃO PRETO - definidas as metas para 2026

Confira em nosso site: www.apcdrp.com.br a Revista APCD Ribeirão
Faça parte você também dessa vitrine! Ligue: (16) 99135 95 40.