

# APCD RIBEIRÃO

Informativo da  
APCD-FAOA Ribeirão Preto  
Março de 2026 - Edição 372



## A MULHER NA ODONTOLOGIA

Tecnicamente preparada, cientificamente  
ativa e protagonista do próprio espaço.

**Acupunturista**  
Regulamentada  
a profissão no Brasil

**ENTREVISTA**

As conquistas e desafios da profissão, segundo Dra. Patrícia Roselino.

# Controle as finanças no início de ano com o nosso **Crédito Pessoal**

Avenida Independência, 1379  
Centro, Ribeirão Preto - SP

## EXPEDIENTE

### A Revista da APCD-Ribeirão DIGITAL

é um órgão Informativo da Associação Paulista dos Cirurgiões-Dentistas Regional de Ribeirão Preto, entidade de utilidade pública pela lei nº 7535, Os artigos assinados publicados neste informativo não representam a opinião da revista e são de inteira responsabilidade de seus autores.

#### Presidente:

Dr. Regis de Moraes Peporini

#### 1º Vice-presidente:

Dr. Paulo Alves de Oliveira Júnior

#### 2º Vice-presidente:

Dr Gustavo Oliveira

#### Secretaria Geral:

Carlos Augusto Baggio Esteves

**Tesoureiro:** Dr. Artur Rocha Martini

#### Diretor de Jornalismo:

Dr. Habib Assad Nader

**Conselho Editorial:** Dr. Regis Peporini e Dr. Artur Rocha Martini

#### Editoria e Jornalista responsável:

Dalva Maria de Souza-MTB 23099

**Arte-finalista:** Ney Tosca

**Dep. Comercial:** Dalva Maria  
(16) 3629 0628 - 99135 9540

**Redação:** (16) 3629-0628  
jornalista@apcdrp.org.br

**Distribuição:** Comunidade odontológica da 5ª Macro da APCD e mailing ampliado sem limites geográficos.

*A Revista APCD-RP pode conter conteúdos e imagens desenvolvidos com o auxílio de tecnologias de inteligência artificial (IA), revisados por nossa equipe técnica e editorial.*

#### APCD-Ribeirão Preto

**Sede:** Rua Casemiro de Abreu, 660  
Ribeirão Preto/SP.

Fone/fax: (16) 3630-0711

<http://www.apcdrp.org.br>

e-mail.apcdrp@apcdrp.org.br

## PALAVRA DO PRESIDENTE

# MARÇO: MÊS QUE O ANO COMEÇA PARA VALER.

**M**arço: Eis que ano começa para valer na APCD-FAOA Ribeirão.

Março chega com a sensação de que agora, sim, o ano começa para valer. Depois do planejamento, das metas traçadas e das agendas organizadas, é hora de transformar intenção em movimento. E, na APCD-FAOA Ribeirão, é assim, todo ano a instituição inicia o calendário com uma programação intensa, reunindo cursos de atualização, imersões clínicas e especializações em diversas áreas da Odontologia. Vários cursos de duração maior foram retomados e cursos de aperfeiçoamento reeditados estão montando novas turmas. Neste 2026 os cursos de Especialização também estão com inscrições abertas para novas turmas.

Março é marcado pela retomada de projetos, para aprofundar conhecimentos e fortalecer conexões. Mais do que uma agenda acadêmica, trata-se de um ambiente de troca, interação e crescimento profissional.

O destaque é para as especializações em Endodontia, Implantodontia, Ortodontia e Harmonização Orofacial (HOF), áreas que seguem em constante evolução científica e tecnológica. São campos que exigem domínio técnico, atualização permanente e visão estratégica para atender a um paciente cada vez mais informado e exigente.

Na APCD-FAOA Ribeirão, o compromisso vai além da transmissão de conteúdo. A proposta é integrar teoria e prática, promover networking qualificado e estimular a construção de uma carreira pautada na excelência. Cada curso representa uma oportunidade de reposicionamento profissional, ampliação de portfólio de serviços e fortalecimento da credibilidade junto aos pacientes.

Março, portanto, não marca apenas o início de um novo ciclo acadêmico. Representa a renovação do compromisso com a qualidade da Odontologia e com o protagonismo do cirurgião-dentista em um cenário cada vez mais desafiador. **Março é também mês do Dia Internacional da Mulher**, a todas a nossa homenagem e reconhecimento pelo muito que representam na vida de cada um de nós. Às mulheres que transformam cuidado em vocação e ciência em arte — em especial às cirurgiãs-dentistas, que com sensibilidade, competência e firmeza constroem sorrisos e inspiram gerações — nossa admiração, respeito e gratidão.

Que este seja um ano de escolhas estratégicas, investimento em conhecimento e coragem para avançar. **Venha para a APCD Ribeirão, essa é a sua casa! Abraço a todos!**



**Regis Peporini - Presidente da APCD-Ribeirão Preto -SP**

## CIOSP: CONGRESSO REUNIU CERCA DE 120 MIL PARTICIPANTES.



Ao longo de quatro dias, o congresso reuniu mais de 120 mil pessoas, entre Cirurgiões-Dentistas, acadêmicos e profissionais da área odontológica e áreas correlatas da saúde em uma programação voltada à atualização científica, à aplicação clínica do conhecimento, à inovação tecnológica e ao fortalecimento das relações profissionais. O Congresso reafirmou seu papel como plataforma global de formação, inovação e decisões estratégicas na Odontologia

06

### DIA MUNDIAL DE SAÚDE BUCAL

Celebrado em 20 de março, o **Dia Mundial da Saúde Bucal** chama a atenção da sociedade para a importância dos cuidados com a boca como parte essencial da saúde geral. A data foi instituída pela FDI World Dental Federation com o objetivo de mobilizar profissionais, instituições e a população em torno da prevenção e do acesso à informação de qualidade.

14

### DVO E HDF, TEMA DA PALESTRA DA PROFA NICOLE BETTIOL NO CIOSP



O restabelecimento da Dimensão Vertical de Oclusão (DVO) tem se consolidado como um dos pilares da reabilitação oral moderna. Essa foi a abordagem da palestra da Profa. Nicole Bettiol no CIOSP.

09

### RESPIRAÇÃO BUCAL EM CRIANÇAS AFETA A HARMONIA DO ROSTO?

A respiração é uma função essencial para o funcionamento de um organismo vivo. Quando realizada de forma desequilibrada, ela pode afetar diversos sistemas e funções do corpo humano. Especialistas do CROSP explicam os impactos e as alternativas de tratamento para quem respira pela boca.



16

### IMPLANTES E PRÓTESE SOBRE IMPLANTE

Implantodontia vive um dos momentos mais dinâmicos da odontologia contemporânea. Da consolidação dos implantes osseointegráveis às próteses cada vez mais precisas e estéticas, o setor avança impulsionado por tecnologia digital, novos biomateriais e protocolos clínicos que exigem atualização constante do cirurgião-dentista.

18

# faoa

FACULDADE DE ODONTOLOGIA DA APCD

# apcd

Ribeirão Preto

## CURSOS DE APERFEIÇOAMENTO

CURSOS CIRÚRGICOS - INSCRIÇÕES ABERTAS PARA **2026**

Todo conteúdo está no QR Code. Outras informações: (16) 3630 0711

Informações pormenorizadas sobre os cursos podem ser obtidas na secretaria da FAOA Unidade Ribeirão Preto.

Aqui você é sempre bem-vindo!

### **CAPACITAÇÃO EM IMPLANTES OSSEOINTEGRÁVEIS**



Coordenador:  
Prof. Dr. Rafael  
Silveira Faeda

Duração : 120 horas  
20 módulos



### **CIRURGIA BUCOMAXILOFACIAL**



Coordenador:  
Prof. Dr.  
Jorge Liporaci

Duração :  
100 horas aulas



### **CIRURGIA PARAENDODÔNTICA**



Coordenador: Prof. Dr.  
José Antonio  
Brufato Ferraz

Duração :  
100 horas aulas



### **CIRURGIA E ANESTESIOLOGIA**



Coordenador:  
Prof. Dr. José  
Antonio Salomão

Duração: 10 meses



### **CURSO DE PERIODONTIA AVANÇADA**



Coordenadora:  
Profa. Dra. Millena  
Manguiera Rocha

Duração:  
216 horas aulas



# 43º CIOSP

**Encerra edição com público qualificado, dimensão internacional e forte geração de negócios**



**Congresso reuniu cerca de 30 mil participantes por dia e reafirmou seu papel como plataforma global de formação, inovação e decisões estratégicas na Odontologia**

**C**om média aproximada de 30 mil profissionais por dia, entre congressistas e expositores, o CIOSP encerrou sua 43ª edição reafirmando sua posição como um dos principais encontros profissionais da Odontologia mundial.

Ao longo de quatro dias, o congresso reuniu Cirurgiões-Dentistas, acadêmicos e profissionais da área odontológica e áreas correlatas da saúde em uma programação voltada à atualização científica, à aplicação clínica do conhecimento, à inovação tecnológica e ao fortalecimento das relações profissionais. Diferentemente de eventos de visitação aberta, o CIOSP mantém um perfil essencialmente profissional, com um público que participa com agenda definida para se atualizar, investir, estabelecer parcerias e incorporar novas tecnologias à prática clínica.

A edição contou com a presença de empresas nacionais e internacionais que apresentaram soluções, lançamentos e experiências voltadas ao cotidiano do consultório e aos avanços da Odontologia. O congresso registrou participantes de mais de 46 países, além da presença de empresas expositoras de 17 diferentes nações, reforçando sua dimensão internacional e sua vocação como plataforma global de conexão entre profissionais, indústria e conhecimento científico.

Na programação científica oficial, o CIOSP ofereceu cursos de diferentes especialidades e temas contemporâneos da Odontologia, como inteligência artificial, Odontologia digital, saúde pública e inovação aplicada à prática clínica. Paralelamente, a feira comercial disponibilizou mais de 3.300 lugares simultâneos por hora em palestras gratuitas promovidas nos estandes das empresas expositoras, ampliando o acesso à educação continuada e favorecendo a troca direta entre indústria, pesquisadores e clínicos.

O impacto do congresso vai além do público presente. Um evento desse porte mobiliza uma operação extensa — estandes, equipes técnicas, fornecedores, segurança, logística e serviços de apoio — envolvendo cerca de 20 mil pessoas diretamente ligadas à feira. Essa engrenagem ativa uma cadeia relevante de serviços, especialmente no entorno do Expo Center Norte, com reflexos diretos em hote-

laria, alimentação, mobilidade, montagem, manutenção, limpeza e infraestrutura técnica.

Para o presidente da APCD, organizadora do congresso, Dr. Wilson Chediek, o CIOSP já se consolidou como um ativo estratégico do calendário internacional de eventos da Odontologia. Segundo ele, o congresso permite tratar de impacto econômico e geração de negócios de forma consistente. *“O CIOSP não é um evento de visitaçao curiosa. Trata-se de um encontro essencialmente profissional, que reúne Cirurgiões-Dentistas, acadêmicos, ASBs/TSBs, TPDs e profissionais de áreas correlatas da saúde. É um público que vem com agenda definida para se atualizar, se relacionar e, principalmente, tomar decisões — seja de compra, investimento, parceria, adoção de tecnologia ou formação. O congresso reuniu o que há de mais moderno na Odontologia mundial, com conteúdo em diferentes níveis de aprofundamento e forte integração entre ciência, mercado e prática clínica.”*, afirma.

O presidente destaca ainda que a presença internacional reforça o papel do CIOSP como uma plataforma que conecta a Odontologia brasileira ao mercado global. Ele também ressalta a relevância do mês de janeiro, que contribui para impulsionar a dinâmica econômica logo no início do ano e demonstra a capacidade de manter uma agenda internacional relevante, com recorrência e previsibilidade.

### **Geração de negócios, inovação e conexão com o mercado**

A avaliação positiva também foi compartilhada por representantes das empresas expositoras, que destacaram o fluxo qualificado de congressistas, o interesse pelas atividades educacionais e as oportunidades geradas ao longo dos quatro dias de evento.

O CEO & Partner da Curaprox Swiss do Brasil, Hugo Lewgoy, reforçou que o 43º CIOSP marcou os 20 anos da empresa no país e simbolizou uma trajetória construída dentro do próprio congresso. Segundo ele, a Curaprox iniciou sua participação em 2006 com um estande de 6 m<sup>2</sup> e hoje ocupa cerca de 600 m<sup>2</sup>, ressaltando que o CIOSP teve papel decisivo no crescimento da marca e na transformação da prevenção e da higiene oral em uma abordagem profissional amplamente difundida entre Cirurgiões-Dentistas e estudantes. Para Lewgoy, esta edição foi um sucesso e representa uma oportunidade única de conhecer, em um único espaço, praticamente todos os segmentos da Odontologia.

Para Dr. Aluísio Canto, Cirurgião-Dentista e CEO da Implacil Osstem, a apresentação da nova identidade da empresa, agora integrada a um grupo multinacional coreano, e afirmou que o fluxo de congressistas surpreendeu desde o primeiro dia. Ele destacou o interesse crescente pelas atividades de hands-on, aulas teóricas e pelas novas tecnologias de implantes globalizados. Para ele, o CIOSP é um marco anual da Odontologia brasileira, com relevância também latino-americana e mundial, por proporcionar o reencontro entre colegas, o acesso a inovações e a atualização contínua das técnicas clínicas.

Daniella Serantes, gerente de produtos da MERZ, avaliou a edição como extremamente positiva, destacando a realização de mais de 25 palestras educacionais no estande da empresa. Ela ressaltou o caráter formativo do congresso e a importância do CIOSP como espaço de crescimento coletivo, que contribui para o desenvolvimento de estudantes e profissionais ao longo da carreira.

Por sua vez, Leandro Avila, coordenador de relações profissionais da Colgate, afirmou que a participação no 43º CIOSP foi marcada por fechamento de negócios e resultados expressivos em exposição de marca, reforçando a satisfação da empresa em manter sua parceria de longa data com o congresso e com a APCD.

Já Cesar Augusto Olsen, presidente da Olsen, ressaltou a dimensão do evento em movimentação de pessoas e negócios, destacando a evolução da participação da empresa ao longo de décadas e o protagonismo da Odontologia brasileira no cenário internacional. Para ele, o CIOSP funciona, durante os quatro dias, como uma extensão direta da indústria junto aos profissionais, aproximando fabricantes, clientes e novas tecnologias. Cesar também comparou a pujança do congresso a grandes feiras internacionais, destacando a capacidade criativa da indústria nacional e a força do mercado brasileiro.

Ao encerrar sua 43ª edição, o CIOSP reafirma sua vocação como plataforma global da Odontologia, integrando ciência, prática clínica e mercado, promovendo atualização profissional, estimulando a geração de negócios e fortalecendo conexões internacionais que impulsionam o desenvolvimento do setor. Para a APCD, organizadora do congresso, o resultado desta edição projeta um cenário ainda mais promissor para os próximos anos, ampliando o alcance do evento e reforçando a importância da participação institucional por meio da APCD e da ABCD na trajetória profissional dos Cirurgiões-Dentistas.

### **SOBRE O CIOSP**

Reconhecido como o epicentro das inovações em Odontologia, o congresso reúne as principais marcas do setor, apresenta lançamentos de ponta e transforma a feira comercial em um verdadeiro palco de tendências, negócios e relacionamentos - com destaque também para as palestras gratuitas oferecidas pelos expositores nos estandes, que ampliam ainda mais as possibilidades de aprendizado e atualização profissional.

Uma ampla programação científica oficial reúne palestrantes de destaque e uma ampla oferta de cursos voltados à atualização clínica e científica, com foco em novas técnicas, pesquisas recentes, avanços tecnológicos, materiais inovadores e temas de alta relevância para a prática odontológica.

# DVO E HARMONIZAÇÃO OROFACIAL

Quando a função e a estética caminham juntas, ressalta Nicole Bettiol em palestra no CIOUSP

O restabelecimento da Dimensão Vertical de Oclusão (DVO) tem se consolidado como um dos pilares da reabilitação oral moderna. Mais do que devolver altura dentária, o procedimento promove equilíbrio funcional, melhora a saúde da Articulação Temporomandibular (ATM) e impacta diretamente a harmonia do terço inferior da face.

A redução da DVO é uma condição relativamente comum na prática clínica. Pode ser consequência de desgastes severos provocados por bruxismo, erosão, atrição, perdas dentárias ou reabilitações inadequadas ao longo dos anos. O resultado costuma ser perceptível não apenas na oclusão, mas também na aparência facial: colapso do terço inferior, aprofundamento de sulcos, perda de suporte labial



e um aspecto de envelhecimento precoce.

Sob uma perspectiva integrativa, esse foi o tema da palestra ministrada pela professora Dra. Nicole Bettiol, especialista em Harmonização Orofacial (HOF) no auditório da Colgate Talkes no CIOUSP, em parceria com a Alliage. Segundo a docente, a DVO não deve ser analisada apenas como uma medida numérica, mas como um determinante estrutural da saúde do sistema estomatognático. “Quando perdemos dimensão vertical, não há apenas desgaste dentário — há alteração muscular, sobrecarga articular e comprometimento estético”, destacou.

O diagnóstico exige olhar clínico atento e planejamento criterioso. Fotografias, análise facial, ençamento diagnóstico, mock-up e recursos digitais auxiliam na previsibilidade do tratamento. No entanto, a adaptação neuromuscular do paciente continua sendo um dos principais indicadores de sucesso.

Um dos pontos centrais da palestra foi a relação entre função e estética. Ao restabelecer a DVO, recupera-se a altura facial, melhora-se o suporte dos lábios e restabelece-se o equilíbrio do perfil. A reabilitação passa a ter impacto direto na percepção de rejuvenescimento facial — não por meio de preenchimentos isolados, mas por reposicionamento estrutural.

É nesse momento que a Harmonização Orofacial entra como aliada. De acordo com o especialista, procedimentos como toxina botulínica ou preenchedores devem ser complementares e nunca substitutos da reabilitação funcional. “Primeiro estabilizamos a base oclusal. Depois, se necessário, refinamos a estética”, pontuou.

O protocolo pode envolver aumento gradual da dimensão vertical, uso de provisórios por período prolongado e monitoramento da adaptação muscular e articular. A avaliação contínua da ATM é fundamental para garantir segurança e estabilidade a longo prazo.

A abordagem multidisciplinar também foi ressaltada como diferencial nos casos mais complexos, integrando Prótese, Ortodontia, Periodontia, Implantodontia e HOF. Para Bettiol, a Odontologia contemporânea exige essa visão ampliada, na qual saúde, função e estética não competem — se complementam.

O restabelecimento da DVO, portanto, ultrapassa a reconstrução dentária. Trata-se de uma intervenção que reorganiza estruturas, reequilibra músculos e redefine proporções faciais. Um procedimento que reafirma o papel da Odontologia como ciência que une precisão técnica e percepção estética, sempre com foco na saúde integral do paciente.

**Profa. Dra. Nicole Barbosa Bettiol - Mestre, Doutora e Pós Doutoranda em Ciências pela Faculdade de Odontologia de Ribeirão Preto na Universidade de São Paulo – FORP / USP. Especialista em Harmonização Orofacial pela Faculdade Sete Lagoas em Harmonização Orofacial, curso credenciado pelo MEC e CFO. Bettiol é Coordenadora e Professora Especialização de Harmonização Orofacial na APCD Ribeirão Preto, que está com inscrições abertas para nova turma de 2026.**

## CURSOS DE ESPECIALIZAÇÃO

INSCRIÇÕES ABERTAS PARA **2026**

Todo conteúdo está no QR Code. Outras informações: (16) 3630 0711

### **ESPECIALIZAÇÃO EM ENDODONTIA**

Coordenador: Prof. Dr. José A. Brufato Ferraz e equipe: Prof. Me Artur Martini (prof. convidado), Prof. Dr. Alexandre Bonini e Prof. Dr. Alexandre Latuf Najar.



FREQUÊNCIA:  
Mensal

Duração: 24 meses



### **ESPECIALIZAÇÃO EM HARMONIZAÇÃO OROFACIAL**

Coordenadora: Profa Me Nicole Bettiol Profa. Carolina Faccini, Paula Polisei e Profs. convidados



FREQUÊNCIA:  
Mensal

Duração: 18 meses



### **ESPECIALIZAÇÃO EM IMPLANTODONTIA**

Coordenador: Prof. Dr. Jorge Liporaci, Prof. Dr. Rafael Faeda e equipe. Motores e Kits serão fornecidos pelo curso.



FREQUÊNCIA:  
Mensal

Duração: 24 meses



### **ESPECIALIZAÇÃO EM ORTODONTIA**

Coordenador: Prof. Me Antonio José Borin Neto e Profs. Me. Raul Antonio Pinto Neto; Prof. Me. Mario Lânia de Araújo; Me Luís Fernando C. Alonso



FREQUÊNCIA:  
Mensal

Duração: 36 meses



## DENTFLEX APRESENTA LANÇAMENTOS E REFORÇA POSICIONAMENTO TECNOLÓGICO NO CIOSP 2026



A Dentflex marcou presença em mais uma edição do CIOSP 2026, reafirmando seu compromisso com o desenvolvimento de tecnologias odontológicas voltadas à precisão, segurança e eficiência clínica. O Ciosp foi palco para a apresentação de lançamentos da marca.

Entre as novidades, destaque para a Prime Air LED, caneta de alta rotação com iluminação integrada, desenvolvida para proporcionar maior visibilidade e controle durante os procedimentos clínicos.

A empresa também apresentou a nova versão do D Force 1000 Endo, motor endodôntico atualizado, com recursos que ampliam a previsibilidade, estabilidade e adaptação a diferentes técnicas utilizadas na endodontia contemporânea.

Outro lançamento que despertou grande interesse do público foi o D Force 1000 PRO, motor de implante e cirurgia desenvolvido para oferecer alto desempenho e controle cirúrgico. O equipamento conta com micro-motor com LED integrado, torque ajustável, programas configuráveis, bomba peristáltica integrada e display touchscreen, reunindo tecnologia e ergonomia para atender às exigências dos procedimentos cirúrgicos e implantodontia.

A Dentflex também apresentou as pontas EndoTitan,

projetadas para proporcionar maior eficiência, resistência e precisão nos procedimentos endodônticos com ultrassom, contribuindo para a otimização do tempo clínico e maior segurança durante o uso.

“Foi muito bom receber os profissionais em nosso estande. Durante o congresso, dentistas e parceiros tiveram a oportunidade de testar os equipamentos diretamente em nosso show room, conhecendo na prática os diferenciais tecnológicos dos lançamentos”, afirma um dos diretores da Dentflex, acrescentando, “a Dentflex promoveu ainda um encontro exclusivo com professores de endodontia, reforçando nossa proximidade com o meio acadêmico e o investimento contínuo em inovação, relacionamento científico e desenvolvimento profissional”.

Com uma atuação sólida no mercado nacional e foco no desenvolvimento de soluções alinhadas às demandas da prática odontológica atual, a Dentflex consolida sua participação no CIOSP como uma marca que une tecnologia brasileira, qualidade e confiança clínica. [www.Dentflex.com.br](http://www.Dentflex.com.br)



## A VISITA DE REGIS PEPORINI E ARTUR MARTINI A ULTRADENT



No Ciosp 2026, a Ultradent manteve seu tradicional estande com espaço para a educação proporcionando aulas gratuitas com palestrantes renomados. “Na área comercial, foram disponibilizados espaços para os vendedores Ultradent e de um distribuidor de cada região do país, oferecendo condições diferenciadas para os clientes. “Os produtos em destaque foram fotopolimerizadores Valo Grand e Valo X, resinas compostas Transcend e Forma, clareadores em gel para uso em consultório e de uso caseiro, dentre outros. Em se tratando de tecnologia e inovação, houve palestras e demonstração sobre o mais recente lançamento da empresa no Brasil, o laser de diodo com programação dual de alta e baixa potência, Gemini Evo.

Na foto ao lado, Karina Figueiredo e Sueli Santos gestora regional da Ultradent, e os vendedores da Interdental Daniel e André, recepcionando Artur Martini e Regis Peporini.

## DO ESCANEAMENTO À PRÓTESE: FGM LANÇA SOLUÇÕES DIGITAIS QUE OTIMIZAM A ROTINA CLÍNICA

A FGM Dental Group, referência em soluções odontológicas, apresentou, durante o 43º CIOSP – Congresso Internacional de Odontologia de São Paulo, realizado entre 28 e 31 de janeiro, lançamentos que ampliam seu portfólio de soluções. As novidades marcaram também a celebração dos 30 anos de atuação da empresa no mercado odontológico.

Entre os destaques está o Evolution Digital Solutions, linha com conjunto integrado de soluções que organiza as fases de trabalho ao conectar o escaneamento intraoral, a impressão 3D e a pós-cura. O fluxo ganha agilidade com o scanner Runnys, que captura um arco completo em 90 segundos e utiliza inteligência artificial para automatizar as capturas de imagem. Na etapa de impressão, o recurso utiliza configurações pré-ajustadas para evitar calibrações manuais demoradas, além de acessórios que facilitam o uso de insumos com carga cerâmica e evitam o desperdício de material. O objetivo é oferecer um processo mais previsível e organizado, garantindo resultados de alta qualidade mesmo para especialistas que estão iniciando no ambiente virtual.



Segundo a CEO da companhia, Bianca Mittelstädt, o desenvolvimento do conjunto partiu da observação da prática profissional. “Esse projeto nasceu da percepção de que o uso de ferramentas isoladas, muitas vezes, não simplifica o trabalho dos dentistas. Elas não minimizam etapas e não se integram de forma eficiente. O Evolution foi pensado para conectar essas frentes e tornar as atividades mais ágeis”, afirma ela.

## HELSE LANÇA CAMPANHA TRANSFORMAÇÃO ULTRASSÔNICA

A Helse Ultrasonic marcou presença no CIOSP 2026 com o lançamento oficial da campanha Transformação Ultrassônica, consolidando um novo posicionamento no mercado odontológico. Com um estande inovador e o foco em mostrar na prática essa transformação, a empresa demonstrou alta performance, apresentando um sistema completo de evolução clínica, voltado para dentistas que buscam previsibilidade, eficiência e diferenciação profissional.

A Transformação Ultrassônica é sustentada por três pilares: Método, Comunidade e Produtos.

O método organiza conhecimento científico e protocolos validados; a comunidade conecta profissionais com a mesma visão de crescimento; e os produtos são ferramentas estratégicas dentro de um sistema estruturado — não soluções isoladas.

No CIOSP 2026, esse movimento ganhou forma e direção clara, reafirmando o propósito da Helse de impulsionar uma odontologia mais eficiente, atual e conectada com o futuro.



# WOSON NO CIOSP 2026

## INOVAÇÃO QUE SE VÊ, BIOSSEGURANÇA QUE SE COMPROVA

**A** participação da WOSON no CIOSP 2026 foi mais do que presença institucional. Foi posicionamento. Foi autoridade. Foi visão de futuro aplicada à prática clínica.

Durante os dias de congresso, o estande da marca tornou-se um dos espaços mais movimentados do evento, reunindo profissionais de diversas regiões do país interessados em lançamentos, atualizações sobre a RDC 1002 e soluções que integram tecnologia, conformidade regulatória e performance clínica.

**ARENA DOS FERAS** - O conhecimento que gera movimento. Entre os destaques da programação esteve a Arena dos Feras, que promoveu uma agenda intensa de palestras com especialistas reconhecidos, abordando temas atuais da odontologia com aplicabilidade prática. As sessões registraram lotação máxima e alto engajamento, reforçando o compromisso da WOSON com educação continuada e troca qualificada de conhecimento.

O lançamento do livro do *Dr. Paulo Vinicius Soares* também marcou o congresso, fortalecendo a conexão da marca com a ciência e com a odontologia baseada em evidências.

**LANÇAMENTOS** - Os lançamentos no CIOSP que ampliaram o portfólio da WOSON para diferentes perfis de clínicas.

Entre as cadeiras odontológicas, a novidade foi a *WODO ONE*, desenvolvida para oferecer qualidade, design contemporâneo e excelente custo-benefício, ampliando o acesso à tecnologia da marca. Já na linha premium, a

*Regis Peoporini, Artur e Martina Martini no estande da Woson, sendo recepcionados por Leonardo, Marco e Carla Lombardi.*



**Cadeira odontológica WODO ONE**

*WOZO Apollo* destacou-se pela ergonomia, sofisticação e experiência diferenciada ao paciente.

No segmento de biossegurança, a nova Autoclave Tanda B Pro apresentou tecnologia de pré-vácuo, remoção ativa de ar e rastreabilidade de ciclos, atendendo às exigências da RDC 1002. Também estiveram em evidência os modelos Tanzo Classic e Tanzo Touch, esta última com interface digital inteligente e controle aprimorado e ciclos Classe B. Complementando o portfólio, a Tanda Color reforçou a proposta de soluções completas e adaptáveis às diferentes realidades clínicas.

“Cada lançamento representou um movimento estratégico no fortalecimento da WOSON como referência global em biossegurança e controle de infecção”, destaca Marco Souza diretor da Woson.

**CONEXÕES QUE FORTALECEM** - Mais do que resultados comerciais, o CIOSP 2026 consolidou o reconhecimento da marca, novas parcerias e o fortalecimento do relacionamento com a classe em geral.

A participação institucional foi enriquecida pela presença de representantes da APCD Ribeirão Preto, o presidente Dr. Régis de Moraes Peoporini e do tesoureiro Dr. Artur Martini no estande da WOSON. O encontro simbolizou o alinhamento entre indústria, entidades de classe e profissionais em torno de pilares fundamentais como biossegurança, inovação tecnológica e qualificação profissional.

“A WOSON não apenas participou do CIOSP — deixou sua marca. E quando inovação encontra propósito, o mercado percebe. Até o CIOSP 2027”, diz Marco Souza, já deixando seu convite para o 44º CIOSP.

# *Especialização em* **ENDODONTIA**

**Do instrumental ao atendimento:  
tudo o que a Endodontia moderna  
exige em um único curso.**



**Início Imediato**



**Quartas à Sexta das 8h às 18h**



**APCD Ribeirão Preto**

**Prof. José Antonio Brufato Ferraz**

**Mestre e Doutor em Endodontia**

**pela FORP-USP**



**INSCREVA-SE JÁ!**  
Vagas Limitadas.

**@apcdribeirao**

**Informações e inscrições: 16 3630 0711**



## DIA MUNDIAL DA SAÚDE BUCAL

**O papel estratégico da Odontologia na saúde geral.  
A importância dos estímulos para a prevenção.**

**C**elebrado em 20 de março, o **Dia Mundial da Saúde Bucal** chama a atenção da sociedade para a importância dos cuidados com a boca como parte essencial da saúde geral. A data foi instituída pela FDI World Dental Federation com o objetivo de mobilizar profissionais, instituições e a população em torno da prevenção e do acesso à informação de qualidade.

Mais do que uma campanha pontual, o 20 de março simboliza um trabalho contínuo desenvolvido ao longo de todo o ano por associações de classe e por cirurgiões-dentistas, que atuam na linha de frente da promoção da saúde.

*“As entidades odontológicas desempenham papel estratégico ao estimular programas educativos, apoiar ações comunitárias, promover atualização científica e defender políticas públicas voltadas à ampliação do acesso ao atendimento. São muitas as ações para isso em nosso país e a APCD faz a diferença neste sentido”,* salienta Regis **Peporini** – **presidente da APCD-RP**.

*“É preciso estimular cuidados Básicos como escovar dentes e usar fio dental”*

**Regis Peporini**





**“Cuidar da boca é também cuidar do bem-estar emocional”**

**Artur Martini**

compete aos profissionais incentivar a prevenção para manter boca e dentes saudáveis em todas as fases da vida. **“Estimular cuidados Básicos como escovar dentes e lín-**

**gua, usar fio dental diariamente, evitar cigarro e álcool e reduzir consumo de açúcar deve ser prática diária nas clínicas e consultórios”,** pontua Peporini.

No dia a dia dos consultórios, clínicas e serviços públicos, o cirurgião-dentista é agente fundamental de orientação e prevenção, afirma **Artur Martini – diretor da APCD-RP.**

**“ É o cirurgião-dentista que reforça a importância da escovação correta, do uso diário do fio dental, da ali-**

**mentação equilibrada e das consultas periódicas para diagnóstico precoce de doenças como cárie, gengivite e periodontite”,** destaca ele, acrescentando que a atuação preventiva reduz tratamentos complexos no futuro e contribui para melhor qualidade de vida.

**“A saúde bucal também impacta diretamente a autoestima. Um sorriso saudável favorece a confiança, a comunicação e as relações sociais. Problemas odontológicos, além de dor e desconforto, podem gerar constrangimento e insegurança. Por isso, cuidar da boca é também cuidar do bem-estar emocional”,** salienta Martini.

As entidades odontológicas, ao promover campanhas educativas e ações de conscientização, ampliam o alcance dessas orientações, levando informação clara à comunidade e valorizando o papel social da Odontologia. **“A integração entre profissionais, entidades e sociedade fortalece a cultura da prevenção”,** ressalta Martini.

Neste Dia Mundial da Saúde Bucal, a mensagem central permanece atual: pequenas atitudes diárias, como higiene adequada e acompanhamento profissional regular, fazem grande diferença na manutenção de dentes saudáveis, de um sorriso confiante e de uma vida mais saudável.

**faoa**

FACULDADE DE ODONTOLOGIA DA APCD

**apcd**  
Ribeirão Preto

**Cursos Clínicos 2026**  
Montando novas turmas.  
Vagas limitadas.

Informações pormenorizadas sobre os cursos podem ser obtidas na secretaria da FAOA Unidade Ribeirão Preto.

Aqui você é sempre bem-vindo!

**ENDODONTIA CLÍNICA COM ÊNFASE EM ROTATÓRIOS**



Coordenador:  
Prof. Dr. José Antonio Brufato Ferraz

Duração: 5 meses



**ORTODONTIA CORRETIVA FIXA**



Coordenador:  
Prof. Me. Antonio José Borin Neto

Duração: 30 meses



**DENTÍSTICA REABILITADORA ESTÉTICA**



Nova Coordenadora:  
Profa. Dra. Patrícia Roselino

Duração: 9 meses



**PRÉTESE SOBRE IMPLANTE**



Coordenador:  
Prof. Dr. Ronaldo F. de Oliveira

Duração: 9 meses



**REABILITAÇÃO ORAL**



Coordenadora:  
Profa. Dra. Louise M. Fernandes

Duração: 10 meses





# RESPIRAÇÃO BUCAL EM CRIANÇAS AFETA A HARMONIA DO ROSTO?

***Especialistas do CROSP  
explicam os impactos e as  
alternativas de tratamento  
para quem respira pela boca***

**E**specialistas do CROSP explicam os impactos e as alternativas de tratamento para quem respira pela boca

A respiração é uma função essencial para o funcionamento de um organismo vivo. Quando realizada de forma desequilibrada, ela pode afetar diversos sistemas e funções do corpo humano. A respiração ideal deve ocorrer pelas vias nasais, onde o ar é filtrado e ajustado à temperatura corporal antes de chegar aos pulmões, permitindo a troca gasosa necessária para o oxigênio chegar às células do corpo.

De acordo com a presidente da Câmara Técnica de Ortopedia Funcional dos Maxilares do Conselho Regional de Odontologia de São Paulo (CROSP), Dra. Renata Mendes Orsi, a respiração bucal pode ocorrer por diversas razões, como o aumento do volume da adenoide e das amígdalas, o que leva o indivíduo – seja bebê, criança ou adulto – a respirar pela boca.

Dra. Renata alerta que, quando a respiração ocorre pela boca, podem surgir problemas como ressecamento dos lábios, da mucosa bucal e da gengiva, além de alterações na posição da língua, que tende a ficar apoiada na mandíbula. Essa mudança de postura pode resultar em problemas como mordidas abertas, mordidas cruzadas posteriores e estreita-

mento do arco dentário superior.

A Dra. Luciana Iwamoto, integrante da Câmara Técnica de Ortodontia do CROSP, ressalta que a respiração bucal também afeta diretamente a harmonia facial. “A respiração bucal interfere no crescimento ósseo e muscular do rosto, especialmente durante a infância, uma fase crucial para o desenvolvimento facial”, explica. Entre as principais consequências estão o rosto mais alongado, olheiras frequentes, queixo retraído, postura inadequada da cabeça e pescoço e maxila estreita (céu da boca alto). Dra. Luciana também destaca que, em crianças, esses problemas podem impactar o desempenho escolar.

Mesmo que as alterações faciais já estejam presentes, Dra. Luciana afirma que é possível tratar e melhorar a harmonia do rosto, especialmente em fases como a infância e adolescência, quando a intervenção tem maior efetividade. Ela esclarece que o sucesso do tratamento vai depender da idade da criança, do grau das alterações e das causas envolvidas. Para isso, é fundamental uma abordagem multidisciplinar.

Dra. Renata Mendes Orsi reforça que, quando a harmonia facial é afetada, os tratamentos podem incluir Pistas Diretas Planas (PDP), que consiste na aplicação de pequenos blocos de resina composta

nos dentes a partir dos dois anos de idade para correção de má oclusão na dentição decídua, o uso de aparelhos ortopédicos funcionais e aparelhos ortodônticos combinados com intervenções de outros profissionais, como médicos e fonoaudiólogos.

*“Na odontologia, utilizamos aparelhos ortodônticos e ortopédicos funcionais que auxiliam no correto crescimento dos ossos da face, além de procedimentos como a expansão do palato, quando há estreitamento do céu da boca. Paralelamente, a fonoaudiologia atua na reeducação muscular e na correção da postura da língua e dos lábios”, afirma a Dra. Luciana.*

Respirar pela boca pode desencadear uma série de problemas clínicos e funcionais, que vão além da cavidade oral. Um diagnóstico comum é o de “respirador bucal” ou “respirador misto”, quando a criança recorre ao nariz e à boca para respirar. Para um diagnóstico completo, é necessária a avaliação conjunta de odontopediatras, ortodontistas, fonoaudiólogos e otorrinolaringologistas.

Dra. Renata finaliza destacando que os impactos da respiração bucal não se limitam à estética. Além das consequências visíveis no rosto, ela afeta também a mastigação, pois o paciente precisa interrom-

per o processo para respirar. Isso pode prejudicar a digestão, gerar aerofagia e até afetar o desempenho em atividades físicas, o sono e a concentração. “A respiração bucal compromete não apenas a saúde bucal, mas o bem-estar geral do paciente”, conclui.

### Sobre o CROSP

O Conselho Regional de Odontologia de São Paulo (CROSP) é uma autarquia federal dotada de personalidade jurídica e de direito público com a finalidade de fiscalizar e supervisionar a ética profissional em todo o Estado de São Paulo, cabendo-lhe zelar pelo perfeito desempenho ético da Odontologia e pelo prestígio e bom conceito da profissão e dos que a exercem legalmente.

Hoje, o CROSP conta com mais de 175 mil profissionais inscritos. Além dos cirurgiões-dentistas, o CROSP detém competência também para fiscalizar o exercício profissional e a conduta ética dos Técnicos em Prótese Dentária, Técnicos em Saúde Bucal, Auxiliares em Saúde Bucal e Auxiliares em Prótese Dentária.

Mais informações: [www.crosp.org.br](http://www.crosp.org.br)



# Z-fix<sup>®</sup>

PROFILE

**Versatilidade anatômica**, permitindo instalação pelas técnicas intra e extramaxilares, sendo especialmente desenvolvido com foco na **preservação dos tecidos moles** em técnicas extramaxilares

[www.titaniumfix.com](http://www.titaniumfix.com)

 titaniumfix

 30 anos

Contato em Ribeirão Preto e região: Nelio Franklin - (16) 99321 5168

# IMPLANTODONTIA E PRÓTESE SOBRE IMPLANTE FAZENDO A DIFERENÇA NA REABILITAÇÃO ORAL

**A** implantodontia vive um dos momentos mais dinâmicos da odontologia contemporânea. Da consolidação dos implantes osseointegráveis às próteses cada vez mais precisas e estéticas, o setor avança impulsionado por tecnologia digital, novos biomateriais e protocolos clínicos que exigem atualização constante do cirurgião-dentista.

Para preparar os profissionais interessados em se aprofundar nas especialidades para atender alta demanda do mercado, a APCD-FAOA Ribeirão promove os cursos de Implante Osseointegráveis e Prótese sobre Implantes, além da especialização em Implantodontia.

“Todos são cursos muito procurados. Anualmente montamos novas turmas, sempre contemplando o que há de mais atual no mercado e para aqueles que querem se aprofundar, oferecemos a pós-graduação. São ministrados por equipes experientes, vocacionadas e comprometidas com a qualidade do ensino”, frisa **Regis Peporini** – presidente da APCD-RP.

**Evolução e transformação** - Desde que o conceito de osseointegração foi apresentado pelo pesquisador sueco Per-Ingvar Brånemark, na década de 1960, a reabilitação oral passou por uma transformação profunda. O princípio a união íntima e estável entre o titânio e o osso vivo tornou possível substituir raízes dentárias perdidas com previsibilidade e longevidade.

“Hoje, os implantes osseointegráveis são considerados padrão ouro na reposição de dentes, seja em perdas unitárias, múltiplas ou em pacientes totalmente edêntulos”, afirma o **Prof. Dr. Rafael Faeda** – coordenador e ministrador do Curso de Aperfeiçoamento em Implantes Osseointegráveis.



**Regis Peporini com os prof. Ronaldo F. Oliveira e Rafael Faeda, em dia de atividades clínicas nos Cursos de Implantes Osseointegráveis e Prótese sobre Implante.**

*Se a cirurgia evoluiu,  
a prótese sobre implante  
deu um salto ainda  
mais visível com  
a consolidação dos  
fluxos digitais*

## Avanços que mudaram o cenário clínico

Nas últimas duas décadas, a implantodontia deixou de ser apenas cirúrgica para se tornar essencialmente interdisciplinar e tecnológica. A incorporação da tomografia computadorizada de feixe cônico (CBCT), do planejamento virtual e da cirurgia guiada elevou o nível de precisão e segurança dos procedimentos. Softwares específicos permitem simular a posição ideal dos implantes, prever necessidades de

enxertos e planejar a prótese antes mesmo da cirurgia.

Além disso, técnicas como a osseodensificação ampliaram as possibilidades em áreas de baixa densidade óssea, favorecendo maior estabilidade primária. Paralelamente, a evolução das superfícies implantárias — com tratamentos que aumentam a rugosidade microscópica e estimulam a atividade celular — contribuiu para acelerar e tornar mais previsível o processo de integração óssea.

### A prótese sobre implante entra na era digital

“Se a cirurgia evoluiu, a prótese sobre implante deu um salto ainda mais visível com a consolidação dos fluxos digitais”, afirma o **prof. Ronaldo Oliveira**, coordenador do Curso de Prótese sobre Implantes da APCD-FAOA-RP, acrescentando que a tecnologia CAD/CAM permite escaneamentos intraorais, modelagem virtual e fresagem de estruturas com altíssima precisão. Materiais como zircônia monolítica e cerâmicas de alta resistência ampliaram as possibilidades estéticas e funcionais, especialmente em áreas anteriores.,

Protocolos como o All-on-4 - técnica amplamente difundida internacionalmente - possibilitam reabilitações totais fixas com carga imediata, devolvendo função e autoestima ao paciente em curto espaço de tempo. Overdentures implanto-suportadas também ganharam novas configurações, oferecendo estabilidade superior às próteses convencionais.

### Atualização e especialização são indispensáveis

O ritmo acelerado das inovações impõe ao profissional um desafio constante: acompanhar evidências científicas, dominar novos equipamentos e compreender os limites biológicos dos tratamentos.

“A implantodontia atual exige conhecimento aprofundado em biomecânica, planejamento reverso, periodontia, estética, além de integração com áreas como a reabilitação oral. O domínio de protocolos atualiza-

dos de manutenção e acompanhamento tornou-se parte essencial da prática clínica segura”, destaca o **prof. Dr. Jorge Liporaci** – coordenador e um dos ministradores do Curso de Especialização em Implantodontia da APCD-FAOA-Ribeirão.

Segundo ele, a especialização proporciona um diferencial competitivo e ético

“Em um mercado cada vez mais competitivo, a qualificação não é apenas um diferencial — é uma responsabilidade ética. Pacientes estão mais informados, exigentes e atentos à previsibilidade dos resultados. A especialização permite oferecer tratamentos baseados em evidências, reduzir riscos e ampliar a gama de soluções terapêuticas”, afirma **Liporaci**.

Para os professores ministradores dos cursos de ambas as especialidades da APCD-RP, a implantodontia e a prótese sobre implante deixaram de ser procedimentos isolados para se tornarem parte de um conceito ampliado de reabilitação oral, que envolve função, estética e qualidade de vida. Diante desse cenário, investir em atualização científica e tecnológica não é apenas acompanhar tendências — é garantir excelência clínica em uma das áreas que mais evoluem dentro da odontologia moderna.



**Jorge Liporaci, coordenador do Curso de Especialização em Implantodontia.**

**Informações e inscrições: Cursos de Implantodontia e Prótese sobre Implantes na APCD-FAOA Ribeirão : (16) 3630.0711. Rua Casemiro de Abreu, 660. Vilva Seixas, Ribeirão Preto - SP.**

# RIBEIRÃO PRETO “ABRIL GRENÁ” PARA REFORÇAR PREVENÇÃO DA SAÚDE BUCAL

**Lei foca na conscientização sobre higiene, diagnóstico precoce e combate ao câncer bucal**

R

Ribeirão Preto passa a contar oficialmente com o “Abril Grená”, mês dedicado à prevenção da saúde bucal e ao combate de doenças sistêmicas originadas na boca. A nova legislação, de autoria do vereador **Maurício Gasparini (União)**, aprovada em 26 de fevereiro, inclui o período no Calendário de Eventos Oficiais do Município, estabelecendo que a última semana de abril

seja destinada à intensificação de ações educativas e preventivas. A iniciativa busca reduzir a incidência de cáries, gengivites e, especialmente, o câncer bucal.

A campanha promove a colaboração entre o Poder Público e a sociedade civil, incluindo universidades, ONGs e a Associação Paulista de Cirurgiões Dentistas (APCD), para realizar eventos e orientações. O foco das atividades abrange desde a importância da higiene adequada e do aleitamento materno até o alerta sobre os riscos do tabagismo e do consumo excessivo de álcool. Também serão oferecidas diretrizes sobre bruxismo, halitose e a necessidade de consultas regulares ao dentista.

O autor da proposta ressalta que o diagnóstico precoce é a ferramenta mais eficaz para a cura, alcançando índices de 95% de sucesso.

“Instituir um mês para prevenção de saúde bucal fará com que o Poder Público juntamente com as instituições discutam e levem conhecimento à população, orientando e promovendo ações a fim de conscientizar e disponibilizar tratamento”, afirma Gasparini.

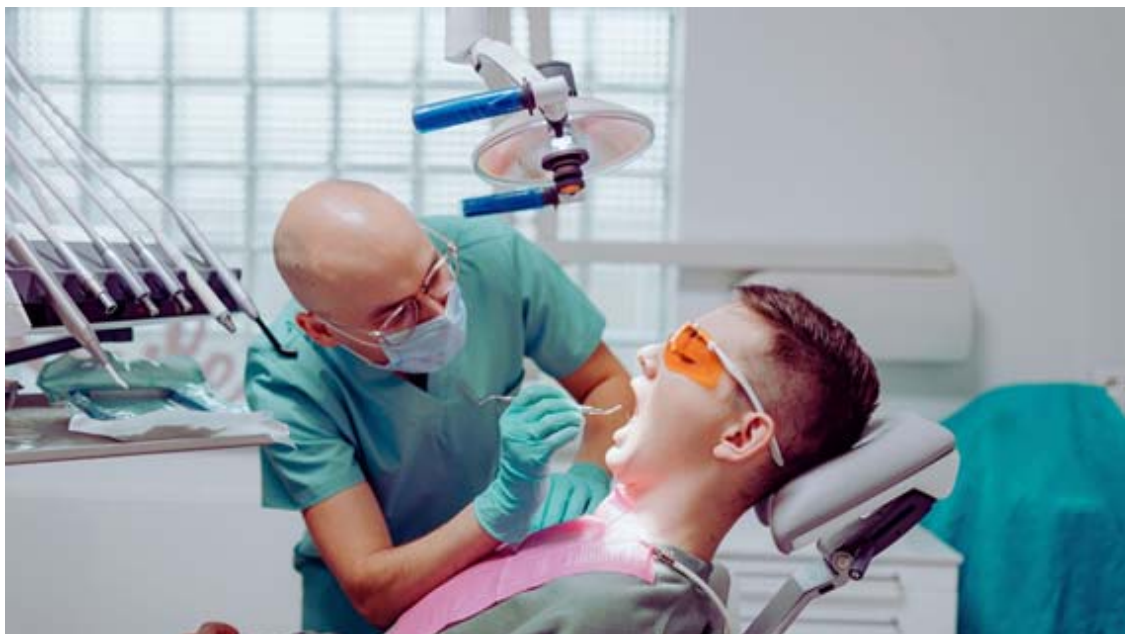


FOTO: INTERNET

---

*“Instituir um mês para prevenção de saúde bucal fará com que o Poder Público juntamente com as instituições discutam e levem conhecimento à população”*

---

A medida responde a um desafio apontado pelos Conselhos Regionais de Odontologia: a desinformação sobre doenças silenciosas que podem evoluir para quadros graves. Com a lei em vigor, o município espera elevar a consciência sanitária dos cidadãos, incentivando hábitos saudáveis e a busca por reabilitação oral quando necessária, fortalecendo a rede de cuidados preventivos na cidade.

Fonte: Portal da Câmara Municipal  
Texto: André Luís de Jesus - Foto: Imagem da Internet

# VITRINE ODONTO

DEMONSTRE AQUI A SUA MARCA, OS SEUS PRODUTOS



Instrumentais cirúrgicos, brocas, componentes protéticos e biomateriais  
www.harteinstrumentos.com.br

Consultor de vendas  
P/Ribeirão Preto e região

**Zé Roberto**  
(16) 3013-5646  
(16) 99634 1815

R. Abilio Sampaio, 56  
Vila Virginia

Atendimento das 08:30 às 12:00 e 14:00 às 18:00.



Soluções práticas e econômicas em Proteção Radiológicas



- Levantamento Radiométrico
- Testes de Controle de qualidade
- Upgrade Comando de Raio X
- Comercio de Raio X reconicionado
- Assessoria em Física Médica
- Manutenção em Raio X Odontológico

Físico responsável:  
**Sergio Luiz Rocha**

ABFM- RD001

Fone/ Fax  
(16) 3627 2636  
(16) 3441 7265

contato@ms  
medical.com.br



(16) 9821 7075

www.msmedical.com.br



Técnico em  
Prótese  
Dentária  
P/Ribeirão Preto  
e região

**Márcio Pessica**  
CRO TPD 8058  
(16) 3610 8969  
16 99101 9200

Rua Claro Rosa, 65  
Campos Elíseos  
Ribeirão Preto SP



MANUTENÇÕES EM:

- Cadeiras
- Autoclaves
- Peças de Mão
- Compressores
- Bomba de Vácuo
- Lavadoras etc

Assistência Técnica:  
Ribeirão Preto e Região

PEÇAS:

- Canetas de Ultrassom
- Seringas Triplíce
- Placas Eletrônicas
- Válvulas
- Conexões
- Mangueiras etc

Entregas em todo o Brasil  
Consulte Opções de Frete

ATENDIMENTO  
MULTIMARCAS




ASSISTÊNCIA  
E VENDA DE  
EQUIPAMENTOS  
ODONTOLÓGICOS

(16) 99231-6251  
(16) 3235-2046

Rua: Abilio Sampaio, 1184  
Vila Virginia  
Ribeirão Preto - SP

contato@vebdo brasil.com.br  
www.vebdo brasil.com.br



Consultor de vendas e assistência técnica

**Rafael Rosati**  
(16) 3633-9967

Av. Antonio e Helena Zerrenner, 1347  
(16) 3019 1934



LINHA COMPLETA  
IMPLANTE E CIRURGIA



Conheça toda linha de equipamentos através de nossas redes sociais  
@dentflex  
@dentflexofficial

Consultor de vendas

P/Ribeirão Preto e região

**Pedro Tadeu Sabbatellau**

16 9 9132.3150  
16 9 8812.3992

pedrodentflex@gmail.com  
www.dentflex.com.br



## ENTREVISTA

# DRA. PATRÍCIA ROSELINO

*No mês de Março do Dia Mundial da Saúde Bucal e do Dia Internacional da Mulher, a Profa. Dra. Patrícia Laguna Roselino reflete sobre a evolução da mulher na Odontologia, os avanços da Dentística Restauradora e os desafios da saúde pública no Brasil.*

**D**uas datas simbólicas marcam o mês de março: o Dia Internacional da Mulher, celebrado em 8 de março, e o Dia Mundial da Saúde Bucal, em 20 de março. Enquanto a primeira reforça a luta histórica das mulheres por igualdade de direitos, reconhecimento profissional e participação plena na sociedade, a segunda chama a atenção para a importância da prevenção e da promoção da saúde oral como parte essencial da saúde integral.

Nesse contexto, a trajetória da Dra. Patrícia Laguna Roselino traduz a intersecção entre essas duas pautas. Com sólida atuação na saúde coletiva e na formação de novos profissionais, ela construiu uma carreira pautada pelo compromisso com a ciência, a educação e o atendimento de qualidade à população.

Graduada em Odontologia pela Universidade de Ribeirão Preto, especialista em Dentística Restauradora pela UNICAMP, mestre e doutora em Promoção da Saúde pela Universidade de Franca, Patrícia Roselino é docente na graduação há 25 anos e atualmente coordena o Curso de Dentística Restauradora da APCD/FAOA-RP, acumulando ampla experiência acadêmica e clínica.

Nesta entrevista, ela analisa os avanços da presença feminina na profissão, os desafios ainda existentes e o papel estratégico da Odontologia, especialmente da Den-

tística Restauradora e na promoção em saúde coletiva.

## ENTREVISTA

**Revista APCD-Ribeirão: A Odontologia é hoje uma das profissões com maior presença feminina. Como a senhora avalia a evolução da participação das mulheres na área ao longo das últimas décadas?**

**Patrícia Roselino:** A Odontologia passou por uma transformação histórica nas últimas décadas. Se antes a presença feminina era minoritária, hoje somos maioria na profissão. Mas o avanço mais significativo não é apenas quantitativo — é qualitativo. As mulheres assumiram protagonismo na clínica, na docência, na pesquisa e na gestão. Hoje participamos ativamente da construção científica e da liderança institucional. Ainda existem desafios relacionados à valorização e ao reconhecimento em posições estratégicas, mas a mulher cirurgiã-dentista contemporânea é tecnicamente preparada, cientificamente ativa e cada vez mais protagonista do próprio espaço.

**Revista APCD-Ribeirão: Em sua trajetória acadêmica e clínica, enfrentou desafios na profissão por ser mulher?**

**Patrícia Roselino:** Toda trajetória sólida exige pre-

paro, consistência e resiliência. Ao longo da minha carreira, o maior desafio sempre foi equilibrar múltiplas responsabilidades com excelência — clínica, docência, pesquisa e gestão. Mais do que enfrentar barreiras explícitas, muitas vezes o desafio esteve em demonstrar continuamente competência técnica e científica. Isso nos fortalece. Aprendemos que autoridade não se impõe — se constrói, dia após dia, com conhecimento e entrega.

### **Revista APCD-Ribeirão: Como equilibrar carreira, atualização científica e vida pessoal em uma profissão tão exigente?**

**Patrícia Roselino:** A Odontologia exige atualização permanente, precisão técnica e um elevado senso de responsabilidade ética. É uma profissão que demanda presença integral — intelectual, manual e emocional. Por isso, o equilíbrio entre carreira e vida pessoal não é estático; ele é dinâmico e, muitas vezes, desafiador. Exige organização, disciplina e, sobretudo, clareza de propósito. Na vida real, nem sempre é simples conciliar todas as esferas. Há momentos em que a profissão exige mais de nós, com cursos, atendimentos e atualização constante. Em outros, a vida pessoal nos chama com mais intensidade e nos convida a desacelerar e reorganizar prioridades. Esse movimento faz parte de uma trajetória profissional longa e consciente.

Quando existe paixão pelo que se faz, a dedicação deixa de ser apenas esforço e passa a ser um compromisso genuíno com a excelência. Ao mesmo tempo, compreender que qualidade de vida, tempo com a família e cuidado com a própria saúde, são indispensáveis, é essencial para sustentar uma carreira consistente, ética e produtiva ao longo dos anos.

### **Revista APCD-Ribeirão: No contexto do Dia Mundial da Saúde Bucal, qual é o papel da Odontologia na promoção da saúde coletiva e na redução das desigualdades sociais?**

**Patrícia Roselino:** O Dia Mundial da Saúde Bucal nos convida a ampliar o olhar para além da prevenção individual e refletir sobre o papel estratégico da Odontologia na promoção da saúde coletiva. A saúde bucal não pode ser compreendida de forma isolada; ela está diretamente relacionada à qualidade de vida, à autoestima, à inserção social e às condições sistêmicas do indivíduo.

No Brasil, avançamos significativamente com a inserção da Odontologia na atenção básica e com a consolidação de políticas públicas que ampliaram o acesso ao cuidado. Entretanto, ainda enfrentamos desigualdades regionais e socioeconômicas que impactam diretamente a continuidade do atendimento e a cultura de prevenção. Nesse cenário, a Odontologia exerce um papel fundamental na redução dessas desigualdades, especialmente quando atua integrada às demais áreas da saúde e investe em educação permanente. A promoção da saúde coletiva exige não apenas atendimento clínico resolutivo,

**// // A mulher cirurgiã-dentista contemporânea é tecnicamente preparada, cientificamente ativa e, cada vez mais, protagonista do próprio espaço. // //**

mas também estratégias educativas capazes de gerar autonomia e transformação social.

Ao longo da minha trajetória, inclusive em operações do Projeto Rondon como coordenadora de equipe, pude vivenciar a importância da capacitação de multiplicadores locais em saúde. Formar profissionais e agentes comunitários para que o conhecimento permaneça nas comunidades é uma das formas mais eficazes de ampliar o alcance das ações e consolidar mudanças sustentáveis. Mais do que tratar dentes, a Odontologia tem o compromisso de promover saúde, dignidade e equidade. É essa visão ampliada que deve nortear nossa atuação contemporânea.

### **Revista APCD-Ribeirão: Quais ainda são os principais desafios para ampliar o acesso à saúde bucal no contexto da saúde pública?**

**Patrícia Roselino:** Ampliar o acesso à saúde bucal no Brasil envolve desafios estruturais, sociais e também culturais. Houve avanços importantes nas últimas décadas, especialmente com a inserção da Odontologia na atenção básica, mas ainda existe um caminho significativo a ser percorrido para que o atendimento seja realmente universal, contínuo e resolutivo.

Um dos principais desafios está na manutenção e no fortalecimento das políticas públicas voltadas à saúde bucal, garantindo financiamento adequado, estrutura física, materiais de qualidade e equipes capacitadas. Não se trata apenas de ampliar o número de atendimentos, mas de assegurar continuidade do cuidado, com foco em prevenção, diagnóstico precoce e tratamentos restauradores que devolvam função e qualidade de vida. Outro ponto essencial é a redução das desigualdades regionais. Em muitas localidades, especialmente nas áreas mais vulneráveis, o acesso ainda é limitado e frequentemente restrito a atendimentos emergenciais. Para mudar esse cenário, é necessário integrar a saúde bucal de forma efetiva às demais áreas da saúde, fortalecendo o trabalho multiprofissional e a visão de cuidado integral.

Também é fundamental investir na valorização e na atualização constante dos profissionais que atuam na rede pública, oferecendo condições para a aplicação de técnicas modernas e resolutivas. Quando a Odontologia pública atua com qualidade, planejamento e continuidade, ela deixa de ser apenas assistencial e passa a ser verdadeiramente transformadora na promoção da saúde coletiva.



### **Revista APCD-RP: Como a saúde coletiva pode contribuir para reduzir desigualdades no atendimento odontológico?**

**Patrícia Roselino:** A saúde coletiva amplia o olhar sobre o paciente e permite compreender que as necessidades em saúde não são iguais para todos. Ao considerar fatores sociais, econômicos e culturais, ela possibilita a construção de estratégias mais justas e eficazes de cuidado. Nesse contexto, surge a possibilidade real de promover equidade — ou seja, oferecer mais a quem mais precisa, respeitando as diferentes realidades e vulnerabilidades. A Odontologia, quando inserida nessa lógica, deixa de atuar apenas de forma reparadora e passa a promover saúde de maneira mais inclusiva e transformadora.

Ao integrar prevenção, educação e atendimento clínico dentro de políticas públicas consistentes, a saúde coletiva contribui para reduzir desigualdades e ampliar o acesso a tratamentos de qualidade, fortalecendo a saúde bucal como parte essencial da saúde integral.

### **Revista APCD-RP: Que estratégias são fundamentais para integrar ações preventivas, educativas e clínicas no atendimento à população?**

**Patrícia Roselino:** A integração entre prevenção, educação e tratamento clínico exige planejamento contínuo e uma visão ampliada de cuidado. Não se trata apenas de realizar procedimentos, mas de construir uma cultura de saúde. Estratégias eficazes envolvem programas educativos permanentes, atuação multiprofissional e fortalecimento da atenção básica como porta de entrada do sistema. O atendimento clínico deve ser resolutivo, mas também educativo, permitindo que o paciente compreenda seu papel na manutenção da própria saúde.

Quando o profissional associa orientação, prevenção e tratamento dentro de uma mesma abordagem, promove não apenas a recuperação da saúde bucal, mas a autonomia do paciente. Esse modelo integrado é o que

sustenta resultados mais duradouros e uma verdadeira promoção de saúde, e isso deve e pode ser incluído tanto na saúde pública quanto nos atendimentos privados.

### **Revista APCD-RP: A Dentística Restauradora passou por transformações significativas nos últimos anos. Quais avanços considera mais impactantes?**

**Patrícia Roselino:** A Dentística Restauradora vive um momento de grande evolução científica e tecnológica. O desenvolvimento de sistemas adesivos mais eficazes, resinas compostas com propriedades ópticas e mecânicas superiores e a consolidação de técnicas minimamente invasivas transformaram profundamente a prática clínica.

Hoje trabalhamos com o conceito de biomimetismo, buscando reproduzir as características naturais dos dentes com máxima preservação de estrutura dental. A previsibilidade estética e funcional alcançada permite resultados mais conservadores, duradouros e naturais, elevando o padrão de excelência dos tratamentos restauradores. Outro avanço importante é a integração entre ciência dos materiais, fotografia clínica e planejamento digital, que elevou o padrão de excelência e segurança dos tratamentos restauradores.

Entretanto, esses avanços também trazem consigo a necessidade constante de atualização profissional. A rápida evolução dos materiais, das técnicas e dos protocolos clínicos exige que o cirurgião-dentista esteja em permanente aperfeiçoamento. A educação continuada torna-se, portanto, indispensável para que o profissional acompanhe essas transformações, incorpore tecnologias de forma segura e ofereça ao paciente tratamentos baseados em evidência científica e alto nível técnico.

### **Revista APCD-RP: Como a Dentística Restauradora dialoga com outras especialidades, como Prótese, Endodontia e HOF?**

**Patrícia Roselino:** A Odontologia contemporânea é essencialmente interdisciplinar, e a Dentística Restauradora ocupa um papel central nesse contexto. Ela dialoga diretamente com especialidades como Prótese, Endodontia, Periodontia e Harmonização Orofacial, participando ativamente do planejamento global dos casos e contribuindo para resultados mais completos e previsíveis. A reabilitação estética e funcional do paciente exige integração entre forma, função e harmonia facial. Um tratamento restaurador bem conduzido considera não apenas a anatomia dental, mas também oclusão, saúde periodontal, estética gengival e proporções faciais, promovendo equilíbrio entre estética e funcionalidade.

Um exemplo claro dessa integração é o planejamento de facetas em resina associado à aplicação de toxina botulínica. Enquanto as facetas restauram forma, cor e proporção dental, a toxina pode contribuir para o equi-

lívrio muscular e suavização de linhas de expressão, promovendo harmonia do sorriso e do terço inferior da face. Esse conjunto de abordagens, quando bem indicado e planejado, impacta diretamente na autoestima e na confiança do paciente. Essa visão integrada permite alcançar resultados mais naturais, duradouros e individualizados, elevando a qualidade do atendimento e reforçando o papel da Odontologia como promotora de saúde, bem-estar e qualidade de vida.

### **Revista APCD-RP: Existe espaço para a aplicação de técnicas modernas de Dentística Restauradora na rede pública?**

**Patrícia Roselino:** Existe espaço e, sobretudo, necessidade. A aplicação de técnicas adesivas contemporâneas e restauradoras minimamente invasivas na rede pública contribui para tratamentos mais conservadores e duradouros. Com protocolos bem definidos e capacitação profissional contínua, é possível utilizar materiais e técnicas atuais mesmo em contextos de maior limitação de recursos. Investir em atualização técnica e em materiais de qualidade impacta diretamente na longevidade dos tratamentos e na redução de retrabalhos.

A Odontologia praticada na rede pública pode e deve evoluir junto com a ciência, oferecendo à população tratamentos dignos, resolutivos e baseados em evidências.

### **Revista APCD-RP: Qual é a proposta pedagógica do Curso de Dentística Restauradora da APCD Ribeirão?**

**Patrícia Roselino:** A proposta pedagógica do curso está fundamentada na formação clínica sólida, atualizada e alinhada à Odontologia contemporânea. O foco é capacitar o cirurgião-dentista para um planejamento restaurador criterioso, baseado em diagnóstico preciso, seleção adequada de materiais e execução técnica eficiente. Enfatizamos a importância do planejamento como etapa central para a previsibilidade dos resultados estéticos e funcionais. O aluno é estimulado a compreender cada fase do tratamento — da análise inicial à finalização — incorporando novas técnicas, materiais restauradores modernos e protocolos clínicos atuais.

Além disso, trabalhamos formas de execução eficazes, que tragam segurança ao profissional no dia a dia clínico, com previsibilidade e excelência. O objetivo é formar profissionais preparados para tomar decisões clínicas seguras, executar com precisão e acompanhar as constantes evoluções da Dentística Estética e Restauradora

### **Revista APCD-RP: O curso prioriza uma abordagem mais clínica, científica ou integrada?**

**Patrícia Roselino:** A abordagem é essencialmente

**// // A mulher cirurgiã-dentista contemporânea é tecnicamente preparada, cientificamente ativa e, cada vez mais, protagonista . // //**

integrada. A proposta do curso é unir ciência e prática clínica de forma consistente, permitindo que o aluno compreenda os fundamentos biológicos e científicos dos materiais e técnicas, ao mesmo tempo em que desenvolve habilidade prática e segurança na execução. Mais do que apresentar protocolos, buscamos que o profissional entenda o porquê de cada etapa, suas indicações e limitações. Essa integração entre conhecimento teórico e prática supervisionada possibilita uma atuação mais consciente, previsível e ética.

Como resultado, o cirurgião-dentista conclui o curso mais seguro para a execução das técnicas no dia a dia clínico, com maior domínio dos materiais, melhor capacidade de planejamento e confiança para entregar tratamentos restauradores estéticos e funcionais com qualidade e consistência.

### **Revista APCD-RP: Quais diferenciais o curso oferece em relação à formação prática e à atualização tecnológica?**

**Patrícia Roselino:** Entre os principais diferenciais do curso está a forte ênfase na prática clínica supervisionada, associada à atualização constante em técnicas e materiais restauradores. O aluno tem contato direto com protocolos contemporâneos, tecnologias atuais e metodologias que refletem a realidade da Odontologia estética e restauradora moderna. Trabalhamos com planejamento detalhado dos casos, seleção criteriosa de materiais e desenvolvimento de formas de execução eficazes, sempre com acompanhamento próximo e orientação individualizada. A proposta é que o aluno compreenda todas as etapas do processo restaurador, desde o diagnóstico até o acabamento final, adquirindo maior previsibilidade nos resultados.

Além disso, o curso valoriza a integração entre conhecimento científico e aplicação clínica, permitindo que o profissional se mantenha atualizado e seguro diante das constantes evoluções da área. O objetivo é formar cirurgiões-dentistas mais confiantes, críticos e preparados para aplicar, no dia a dia clínico, uma Dentística Restauradora contemporânea, precisa e de alto nível, que promova não só estética, mas função e promova saúde aos nossos pacientes.

## **CURSO DE DENTÍSTICA RESTAURADORA**

**Coodenadora: Dra. Patrícia Roselino. Informações e inscrições: (16) 3630 0711.**

# VITRINE ODONTO

DEMONSTRE AQUI A SUA MARCA, OS SEUS PRODUTOS



Cesar Nomelini | Representações Ltda

(16) 99620-0023  
(16) 99993-1024  
(16) 3235-2847  
rc.nomelini@gmail.com

## MANUTENÇÃO EM PONTAS

VENDAS

**DABI/ATLANTE** **STOO** **SAEVO**  
SOLUÇÃO INTELIGENTE  
E OUTRAS MARCAS



FAÇA SEU ORÇAMENTO EM COMPROMISSO

Venha nos visitar, conhecer nosso Show Room e tomar um cafézinho conosco!

**NOVO ENDEREÇO**  
Rua Antônio Mondí, 233  
CEP 14091-510 - Iguatemi  
Ribeirão Preto-SP  
(16) 99620-0023  
(16) 99993-1024  
(16) 3235-2847  
rc.nomelini@gmail.com





## 3 Países Em uma só viagem!

Viva o melhor do Brasil, Paraguai e Argentina com a Anjos Turismo!



Argentina



Paraguay



Brasil

**Dia 17 à 21 de Junho**

Central de Atendimento  
16 99387-5898

Avenida Presidente Vargas 1265, 5º andar

# MultiParts



Material diversificado para Odontologia - Empresa Autorizada


**GNATUS** **ESPIRITON**

Fone: (16) 3132-4000  
contato@empresaluco.com.br  
www.empresaluco.com.br

(16) 3132-4000



keV  
GRUPO MRA

-  **Controle de Qualidade e Laudos Radiométricos**  
Equipamentos emissores de Raios-x
-  **Controle de Qualidade**  
Equipamentos de Ressonância e Ultrassom
-  **Proteção Radiológica**  
Elaboração de PPR  
Cálculo de Blindagem  
Treinamento e consultoria técnica  
Investigação de doses elevadas
-  **Serviço de Dosimetria Pessoal**

**ATENDEMOS AOS REQUISITOS DA RESOLUÇÃO RDC-330 DA ANVISA**

keV-x.com.br  
16 3601 0506  
comercial@kev-x.com.br



# ACUPUNTURA NA ODONTOLOGIA

## COMO AJUDA NOS TRATAMENTOS ODONTOLÓGICOS?

**A**cupuntura é uma terapia milenar chinesa que surgiu há mais de 4 mil anos. A terapia é reconhecida pela Organização Mundial de Saúde (OMS), desde 1991, sendo um tratamento complementar para diversas doenças. O Conselho Federal de Odontologia (CFO) reconhece a acupuntura como especialidade odontológica desde 2015, por meio da Resolução CFO-160/2015. Dados de janeiro de 2026 indicam que no Brasil existem 516 cirurgiões-dentistas especializados em Acupuntura registrados no CFO.

O cirurgião-dentista, Dr. Hélio Sampaio Filho, especialista em acupuntura, convidado pelo Conselho Regional de Odontologia de São Paulo (CROSP), explica que a acupuntura na Odontologia é comprovadamente eficaz no controle da dor, no equilíbrio neuromuscular, na harmonização geral do indivíduo, inclusive no controle emocional nos casos de ansiedade e medo. A prática, de acordo com o cirurgião-dentista, oferece uma relação clínica, funcional e integrativa.

O profissional afirma que a acupuntura atua diretamente nos mecanismos de dor, sendo indicada em casos de dor de origem dental, dor miofascial, neuralgia trigeminal, paralisia do nervo facial, dor pós-operatória, Disfunção Temporomandibular (DTM), bruxismo e parestesia.

*“A acupuntura é uma prática integrativa e complementar e, por isso, pode ser aplicada em conjunto com praticamente todas as especialidades, tais como endodontia, dor orofacial, ortodontia, periodontia, entre outras”, esclare-*

ce o Dr. Hélio.

Apesar de ser uma prática segura, ela deve ser aplicada por profissionais especialistas, que usem critérios de biossegurança básicos, como a utilização de agulhas descartáveis, que possuam conhecimento anatômico e domínio da técnica.

O especialista alerta que há sempre o risco de hematoma, ou pequeno sangramento após o procedimento, sendo sempre necessária uma avaliação criteriosa emocional e sistêmica, o diagnóstico correto e a anamnese completa.

As contraindicações da acupuntura dependem do estado de saúde do paciente. O cirurgião-dentista destaca que gestantes, por exemplo, devem evitar pontos contraindicados, realizar sessões suaves, sem grandes mobilizações de energia. Ele também ressalta que o cuidado deve ser maior com idosos com fragilidade capilar, com pacientes que utilizam medicamentos para prevenir a formação de coágulos sanguíneos e também com indivíduos debilitados e com lesões dermatológicas que tenham como contraindicação a inserção de agulhas e outros estímulos em regiões afetadas.

O Dr. Hélio diz ainda que a acupuntura pode ser usada preventivamente ou durante o atendimento odontológico de pacientes que apresentem medo ou ansiedade, sendo os pontos de auriculoterapia os mais utilizados nestes casos.

*“A acupuntura leva em consideração os aspectos emocionais, além dos aspectos físicos para diagnóstico e tratamento”, completa o especialista.*

**Sobre o CROSP: O Conselho Regional de Odontologia de São Paulo (CROSP) . Hoje, o CROSP conta com mais de 175 mil profissionais inscritos. Além dos cirurgiões-dentistas, o CROSP detém competência também para fiscalizar o exercício profissional e a conduta ética dos Técnicos em Prótese Dentária, Técnicos em Saúde Bucal, Auxiliares em Saúde Bucal e Auxiliares em Prótese Dentária. Mais informações: [www.crosp.org.br](http://www.crosp.org.br)**

# REGULAMENTADO O EXERCÍCIO DO PROFISSIONAL DA ACUPUNTURA NO BRASIL

**Profa. Dra. Maria Cristina Borsatto**

*É com imensa satisfação que recebi e passo esta importante informação sobre a regulamentação da acupuntura como profissão*



*Dra. Cristina Borsatto colocando agulhas no braço da paciente.*

15.345, no Diário Oficial da União, estabelecendo critérios para a atuação profissional, definindo competências e assegurando a utilização da acupuntura por profissionais legalmente habilitados.

Em Outubro de 2025, o atual Ministro da Saúde, Dr. Alexandre Padilha, esteve em um Hospital na China e pelo seu relato ficou impressionado como eles dispõe das técnicas mais modernas, que só irão chegar ao restante do mundo em 2050, no entanto, não abandonam as técnicas tradicionais, mostrando a farmácia com diversas ervas, acupuntura, moxabustão, ventosas.

**COMPETÊNCIAS DO PROFISSIONAL** - Dentre as competências do profissional de acupuntura definidas pela lei podemos citar avaliação e o tratamento de pacientes, a organização e direção de serviços, a participação no planejamento, na execução e na avaliação de programas de saúde, a prevenção de danos decorrentes do tratamento e a atuação em ações educativas voltadas à

**N**o dia 12 de janeiro de 2026 foi assinado pelo presidente Sr. Luiz Inácio Lula da Silva, a regulamentação do exercício profissional da acupuntura, que passa a ter força de lei em todo o território nacional. A medida foi oficializada com a publicação da Lei nº

tamento e a atuação em ações educativas voltadas à promoção da saúde da população. A legislação também garante aos profissionais de saúde o direito de utilizar procedimentos isolados e específicos da acupuntura no exercício regular de suas profissões, desde que haja previsão legal e sejam observadas as nor-

mas dos respectivos conselhos profissionais. Para isso, será exigida a realização de curso específico de extensão, ministrado por instituição de ensino devidamente reconhecida.

Diante desta nova realidade e perspectiva de valorização da acupuntura, agora como uma profissão, em todas as áreas da saúde, novos cursos de Especialização, assim como, Cursos de Graduação em Acupuntura deverão ser implementados em todos os estados do Brasil.

Como há aproximadamente 30 anos venho estudando e atendendo pacientes, e há mais de 20 anos ministrando cursos de Acupuntura na Odontologia, além de pesquisar e publicar artigos científicos em revistas nacionais e internacionais nesta área, esta notícia da regulamentação da acupuntura como profissão me deixou completamente realizada e feliz. Isto demonstra que toda a luta e pioneirismo nesta difícil missão de introduzir estes conhecimentos milenares dentro da Universidade, valeu a pena. Infelizmente, ainda existe uma grande porcentagem de profissionais da Odontologia que nunca ouviu falar e nem imagina que a acupuntura é, desde 2015, uma Especialidade Odontológica.

Muito tem sido publicado em relação às indicações, os diferentes métodos de tratamento, a satisfação dos pacientes frente aos resultados, muitas vezes, imediatos. No entanto, existe um campo ilimitado de pesquisas a serem feitas envolvendo as Práticas Integrativas e Complementares e a Odontologia.

**PESQUISAS - A FORP-USP** tem se destacado neste campo também, além das pesquisas com acupuntura, têm-se pesquisado muito sobre Mindfulness e Reiki em parceria com a Faculdade de Enfermagem da USP-RP. Neste sentido, uma pesquisa interessante foi realizada durante um pós-doutorado sob minha supervisão, no qual foram atendidos pacientes com Síndrome de Sjögren que estavam sendo atendidos no Hospital das Clínicas de Ribeirão Preto. Foi um estudo clínico randomizado controlado,

*// // A legislação garante aos profissionais de saúde o direito de utilizar procedimentos isolados e específicos da acupuntura no exercício regular de suas profissões, desde que haja previsão legal e sejam observadas as normas dos respectivos conselhos profissionais //*

e em conjunto com professores da Oftalmologia do FMRP-USP, foi publicado num conceituado periódico médico, *Clinical Rheumatology* (2025), com resultados satisfatórios, concluindo que a acupuntura foi efetiva no alívio da secura nos olhos e bocas de pacientes com Síndrome de Sjögren.

Atualmente, estão sendo desenvolvidos alguns projetos de pesquisa de mestrado avaliando os diferentes métodos de auriculoterapia, comparando a efetividade da agulha, laser e esferas no controle do bruxismo em adolescentes. E de doutorado avaliando se a avulsão de terceiros molares interfere na energia dos meridianos correspondentes, como é relatado em algumas fontes porém sem comprovação científica.

Alguns outros trabalhos interessantes de pesquisa realizados na FORP-USP poderiam ser citados aqui, no entanto ainda não foram publicados, porém posteriormente serão divulgados. Finalizando, as PICs – Práticas Integrativas e Complementares tem recebido o apoio e o reconhecimento que merecem, uma vez que seus efeitos estão sendo comprovados cientificamente, e a população brasileira se beneficia há 20 anos destas técnicas pelo SUS, desde que foi implementada a PNPIC, em 2006. Assim, é com imensa satisfação que recebi e passo esta importante informação sobre a regulamentação da acupuntura como profissão.

---

**DRA MARIA CRISTINA BORSATTO - Profa. titular da disciplina de Odontopediatria da FORP-USP. E Especialista em Pacientes Especiais (FORP-1996), Formação e Habilitação em Medicina Tradicional Chinesa (1998). Doutora em Ciências Odontológicas pela Universidade Estadual Paulista Júlio de Mesquita Filho (1999). Atualmente, é Professora Titular da Disciplina de Odontopediatria do Departamento de Clínica Infantil da Faculdade de Odontologia de Ribeirão Preto da Universidade de São Paulo.**

# FIBRIOMIALGIA

***Pode ter a ver com tensão orofacial e sobrecarga da mordida.  
Quando a dor não é apenas muscular.***



**// //** Em pacientes com dor crônica, qualquer fator adicional de sobrecarga muscular pode intensificar a percepção dolorosa. A odontologia pode contribuir reduzindo estímulos mecânicos **// //** que pioram a tensão

“A fibromialgia é uma condição sistêmica, mas muitos pacientes relatam dor intensa na face, na articulação temporomandibular e na musculatura cervical. Em alguns casos, há bruxismo associado e alterações na oclusão que agravam o quadro de tensão”, explica Giroto.

A articulação temporomandibular (ATM) conecta a mandíbula ao crânio e está diretamente ligada à mastigação, fala e movimentos faciais. Quando há desequilíbrio na mordida ou hiperatividade muscular, o impacto pode extrapolar a boca.

“Não estamos dizendo que a mordida causa fibromialgia. Mas, em pacientes com dor crônica, qualquer fator adicional de sobrecarga muscular pode intensificar a percepção dolorosa. A odontologia pode contribuir reduzindo estímulos mecânicos que pioram a tensão”, afirma o especialista.

Especialistas reforçam que o tratamento da fibromialgia é multidisciplinar e envolve reumatologistas, neurologistas, fisioterapeutas, psicólogos e educadores físicos. A odontologia, embora não atue na causa sistêmica, pode integrar esse cuidado ampliado.

“Quando olhamos o paciente de forma integral, percebemos que pequenas intervenções na função mandibular podem gerar impacto positivo na percepção de dor. O foco não é a cura, mas a melhora da qualidade de vida”, conclui Giroto.

**A** Campanha Fevereiro roxo chamou a atenção para doenças crônicas como a fibromialgia, condição marcada por dor difusa, fadiga persistente e sensibilidade aumentada ao toque. O que pouca gente sabe é que parte desse desconforto pode se manifestar também na região da face, da mandíbula e do pescoço.

De acordo com André Giroto, cirurgião-dentista especialista em Ortopedia Funcional dos Maxilares e pós-graduado em Administração Hospitalar e Sistemas de Saúde, pacientes com dor crônica costumam apresentar sinais de sobrecarga muscular na região orofacial.

**André Giroto é cirurgião-dentista com 27 anos de experiência clínica, especialista em Ortopedia Funcional dos Maxilares pelo Conselho Federal de Odontologia e pós-graduado em Administração Hospitalar e Sistemas de Saúde pela FGV. Atua com reabilitação neuro-oclusal, ortodontia e odontologia digital.**

# ANIVERSARIANTES DE MARÇO DE 2026

## Março - mês do Dia Internacional da Mulher

Aos aniversariantes de março e as mulheres da Odontologia, votos de muitas felicidades!

### Comemorem com muita alegria a vida!

01/03

Luana Ferrari Francia Dias

02/03

Andreza Deghaid

Isabela Machado Chaguri

Lea Saraiva dos Santos Pelegia

03/03

Alessandro César Faccini da Silva

04/03

Ana Laura da Rocha Guiraldelli

Débora Manfrin Barbosa

Michelle Alvarez Donati Soares

Oliveira

Soraya Manfrin Barbosa

05/03

Andreia Carolina Damião Andrucioi

Gobbo

Leticia Rangel da Silva

Renata Gatto

06/03

André Luiz de Macedo Fressatti

Caroline Raissa da Costa de Freitas

Dorival Vezzani Filho

08/03

José Rafael Ribeiro de Oliveira

Costa,

Igor Gualda Agnesini

09/03

Olavo Guimarães Junqueira

Tatiana Pontim Mansur

10/03

Renato Akegawa Cunha

Fernando Cesar Pereira

11/03

Luiz Pacoal Vansan

13/03

Camila Imperador Rodrigues Alves

Flávia Toledo Leite da Silva

Wilson Luis Perreira

Marli Beatriz Zanetti Bernardo

Silvio Nogueira de Moraes

15/03

Walter Martins Junior

Leonardo Gonzaga Facioli

Fernanda Grilo de Azevedo

Fernandes

16/03

Yvana Maria Murti Leguizamon

Márcia Piantino Jacintho

Luciano Cedrinho Ciciarelli

Vanessa Teixeira Marinho

19/03

Ailton do Amaral Oliveira

20/03

Lazaro Augusto de Almeida Gonçalves

Mariana Aline de Miranda

21/03

André Baeta Spnchiaato

Cristiane Teixeira Colucci

Mauro Shigueiro Kussumato

21/03

José Luis Ramos

22/03

Maria Carolina Ferreira Gonçalves

23/03

Leticia Gabriela Samartino

24/03

Fabício de Jesus Chemello

Saulo Balugoli Paziani

Valeria Aparecida de Oliveira

Nogueira

25/03

Eduardo Silveira Rocha

Márcia Maria Siqueira Cesar

Marcelo Palinkas

Mauro Shigueiro Kussumato

Rita de Cássia Alcides

Rafaela Naciben da Silva

Olivia Ávila Gomes

26/03

José Aloiso Furlan

YURI Jivago Silva Ribeiro.

27/03

Isabela Cristine dos Santos

Ricardo Faria Ribeiro

João Carlos Rodrigues Cruz

Luis Cesar Garcia

Roberta Beata Sponchiado

28/03

Maria Regina Martins Herrera

Marcelo Massaro Mourani

29/03

Ana Lucia Buzato

Camila Benedini Martelli

Marcelo Rodrigues Azenha

Paulo Marcos da Silveira Bergamo

Janete Cinira Bregagnolo

Denise de Paula Sousa Franca

30/03

Maria Eduarda Peixoto de Brito

31/03

Camila Benedini Martelli

# DIA INTERNACIONAL DA MULHER

## 81% das lesões que acometem mulheres vítimas de violência doméstica são na face

**M**uito além das estatísticas, a violência doméstica deixa marcas profundas no rosto e na vida de mulheres que lutam para reconstruir sua identidade após a agressão. Com o Dia Internacional da Mulher (8 de março), a constatação de um dado médico chama atenção e reforça a gravidade da violência doméstica no Brasil: 81% das mulheres vítimas de agressão física apresentam lesões na face, segundo levantamentos clínicos recentes.

A alta incidência de traumas faciais faz com que cirurgões bucomaxilofaciais estejam frequentemente entre os primeiros profissionais de saúde a atender essas vítimas em ambientes hospitalares — muitas vezes identificando sinais graves que vão além das marcas visíveis.

De acordo com a cirurgiã-dentista e especialista em Cirurgia e Traumatologia Bucamaxilofacial, Dra. Juliana Búrigo, a face torna-se alvo principal por representar identidade e autoestima da vítima.

“A agressão na face não é aleatória. Existe um componente simbólico muito forte, porque atingir o rosto significa atingir a identidade, a autoestima e a dignidade da mulher”, explica a Dra. Juliana Búrigo.

### Lesões vão além dos hematomas

Os traumas atingem tanto tecidos moles quanto estruturas ósseas e dentárias. Entre as principais consequências estão:

- hematomas, lacerações e edemas;
- fraturas faciais;
- fraturas dentárias;
- deslocamento ou perda de dentes;
- alterações funcionais na mastigação e fala.

Estudos apontam que 41% das fraturas ocorrem no terço médio da face, região que inclui maçã do rosto, nariz e maxila. Já 15% atingem o ângulo da mandíbula, podendo comprometer movimentos básicos como falar e se alimentar.

“Muitas pacientes chegam ao hospital acreditando que sofreram apenas um impacto superficial, mas exames mostram fraturas complexas que podem deixar sequelas permanentes se não forem tratadas rapidamente”, alerta a especialista.

### O agressor geralmente é conhecido

Os dados também revelam um padrão preocupan-

te: •90% dos agressores são companheiros ou parceiros; 33% das vítimas já haviam sofrido agressões anteriores; •em 67,9% dos casos, a violência ocorre por meio de socos e tapas.

Além das fraturas, sintomas como visão dupla, dormência facial, dificuldade para mastigar, tontura e confusão mental podem indicar traumas mais graves, inclusive com risco neurológico.

### Atendimento rápido reduz sequelas

Segundo a Dra. Juliana Búrigo, o tempo entre a agressão e o atendimento médico é determinante para a recuperação. “O tratamento precoce é fundamental. Quando a fratura óssea não é reposicionada rapidamente, ela pode cicatrizar de forma incorreta, causando deformidades faciais permanentes e prejuízos funcionais.”

Nos casos dentários, o atendimento imediato também pode evitar tratamentos mais invasivos, como canal ou perda definitiva do dente.

A recomendação médica é procurar pronto atendimento hospitalar com equipe especializada em trauma, onde exames de imagem, especialmente tomografia computadorizada, permitem diagnóstico completo.

### Violência física e impacto psicológico caminham juntos

Além das sequelas físicas, especialistas destacam que o trauma facial frequentemente intensifica danos emocionais e psicológicos.

“Quando a mulher carrega marcas visíveis da violência, o impacto emocional pode ser ainda mais profundo. Por isso, tratar rapidamente as lesões também faz parte do processo de recuperação psicológica”, reforça Dra. Juliana.

A especialista também enfatiza a importância da denúncia e do acolhimento.

“Buscar ajuda médica e denunciar o agressor são passos essenciais para interromper o ciclo da violência e evitar novas agressões.”



## •INDICADOR •VENDA •LOCAÇÃO



**Dr. Hermano Borges Magalhães**  
ENDODONTISTA CROPGP 31194

Rua Visconde de Inhaúma, 580 - Sala 212  
Ed. Center Plaza - Centro - Ribeirão Preto-SP

(16) 3612.7159 - 99103.8212  
endo.magalhaes@outlook.com



**Dr. Artur Rocha Martini** CRD 43 329  
**Cátia Janjácomo Martini** CRD 8 8 615  
Clínica Geral - Endodontia

**Rua Rui Barbosa, 1296- Centro**  
**Rib Preto-SP Fone (16) 3628 6330**

### ALUGO SALA COMERCIAL NO EDIFÍCIO CENTER PLAZA - PRAÇA CATEDRAL

Conjunto 706 - Edifício Center Plaza,  
com recepção, cozinha, wc privativo, 1 vaga de  
garagem. Portaria 24hs, estacionamento avulso.  
Valor R\$ 650,00 - Estuda-se carência de 3 meses  
ou mais, de acordo com a atividade.

**Tratar com Nova Casa Imobiliária - Tel.: 3441-5240.**  
**novacasaimoveisrp.com.br**  
**código imóvel no site: 67**

### SALAS DISPONÍVEIS PARA DENTISTA

Aluguel de sala odontológica equipada,  
contrate por período, diária ou  
mensal. "Localização nobre, no Alto da Boa Vista  
, sala completa, ar condicionado, com internet,  
recepção e sala de esterilização

**Contatos: (16)981819929**  
**(16)996353141**

### AR CONDICIONADO INSTALAÇÃO E HIGIENIZAÇÃO

**Atende Ribeirão Preto  
e cidades vizinhas.**  
*Faça um orçamento.*

**Valdeci Alves**  
**(16) 99173 7760**

### VENDO CONSULTÓRIO

Sala comercial 32m2, 1 garagem privativa,  
banheiro privativo, cozinha, portaria 24 ho-  
ras, cadeira, autoclave, 2 aparelhos de ultras-  
som, jato de bicarbonato, armarios e sala de  
espera completa.

Campos Elísios - Av da Saudades 1210  
2º andar - sala 221.

**Informações: 16 99963 0069**


**ANUNCIE NESTA VITRINE: (16) 991359540**


**APCD**  
**RIBEIRÃO**

Informativo da APCD-FAOA Ribeirão Preto Fevereiro de 2026 - Edição 371  



**CIOSP 2026**  
**A GRANDIOSIDADE DA ODONTOLOGIA BRASILEIRA**



**LANÇAMENTOS**  
**EDUCAÇÃO**

**TECNOLOGIA**  
**INOVAÇÕES**

**RIBEIRÃO PRETO CONECTADA À ODONTOLOGIA GLOBAL**


**APCD**  
**RIBEIRÃO**

Informativo da APCD-FAOA Ribeirão Preto Novembro de 2025 - Edição 368  



**Parabéns,**  
**CIRURGIÃO**  
*Dentista*


Ao cuidado de todos os dias!




Silvia Caschetto, Rirter Martins e Wilson Chazdek na Controlização na APCD Central

**No dia 28 de outubro, celebramos o profissional que esculpe sorrisos e eleva a autoestima.**


**APCD**  
**RIBEIRÃO**


Informativo da APCD-FAOA Ribeirão Preto Julho de 2025 - Edição 365  



**ORTODONTIA E ENDODONTIA**




**ALINHANDO DENTES**  
**SALVANDO RAÍZES**

**MUITAS SÃO AS RAZÕES PARA SE ESPECIALIZAR**


**APCD**  
**RIBEIRÃO**

Informativo da APCD-FAOA Ribeirão Preto Janeiro de 2026 - Edição 370  


**43º CIOSP**  
**CONGRESSISTAS COM A MÃO NA MASSA**  
28 a 31.01.2026



**Muitas discussões conceituais e Hands On**

**APCD RIBEIRÃO PRETO - definidas as metas para 2026**

Confira em nosso site: [www.apcdrp.com.br](http://www.apcdrp.com.br) a Revista APCD Ribeirão  
 Faça parte você também dessa vitrine! Ligue: (16) 99135 95 40.