

# APCD RIBEIRÃO

Informativo da  
APCD-FAOA Ribeirão Preto  
Janeiro de 2026 - Edição 370



## 43º CIOSP CONGRESSISTAS COM A MÃO NA MASSA

28 a 31.01.2026


Muitas  
discussões  
conceituais  
e Hands On

APCD RIBEIRÃO PRETO - definidas as metas para 2026

## CURSOS DE APERFEIÇOAMENTO

CURSOS CIRÚRGICOS - INSCRIÇÕES ABERTAS PARA 2026

Todo conteúdo está no QR Code. Outras informações: (16) 3630 0711



Informações pormenorizadas sobre os cursos podem ser obtidas na secretaria da FAOA Unidade Ribeirão Preto.

Aqui você é sempre bem-vindo!

### CAPACITAÇÃO EM IMPLANTES OSSEOINTEGRÁVEIS



Coordenador:  
Prof. Dr. Rafael  
Silveira Faeda

Duração : 120 horas  
20 módulos



### CIRURGIA BUCOMAXILOFACIAL



Coordenador:  
Prof. Dr.  
Jorge Liporaci

Duração :  
100 horas aulas



### CIRURGIA PARAENDODÔNTICA



Coordenador: Prof. Dr.  
José Antonio  
Brufato Ferraz

Duração :  
100 horas aulas



### CIRURGIA E ANESTESIOLOGIA



Coordenador:  
Prof. Dr. José  
Antonio Salomão

Duração: 10 meses



### CURSO DE PERIODONTIA AVANÇADA



Coordenadora:  
Profa. Dra Millena  
Manguiera Rocha

Duração:  
216 horas aulas



## EXPEDIENTE

### A Revista da APCD-Ribeirão DIGITAL

é um órgão Informativo da Associação Paulista dos Cirurgiões-Dentistas Regional de Ribeirão Preto, entidade de utilidade pública pela lei nº 7535, Os artigos assinados publicados neste informativo não representam a opinião da revista e são de inteira responsabilidade de seus autores.

#### Presidente:

Dr. Regis de Moraes Peporini

#### 1º Vice-presidente:

Dr. Paulo Alves de Oliveira Júnior

#### 2º Vice-presidente:

Dr Gustavo Oliveira

#### Secretaria Geral:

Carlos Augusto Baggio Esteves

**Tesoureiro:** Dr. Artur Rocha Martini

#### Diretor de Jornalismo:

Dr. Habib Assad Nader

#### Conselho Editorial:

Dr. Regis Peporini e Dr. Artur Rocha Martini

#### Editoria e Jornalista

#### responsável:

Dalva Maria de Souza-MTB 23099

**Arte-finalista:** Ney Tosca

**Dep. Comercial:** Dalva Maria

(16) 3629 0628 - 99135 9540

**Redação:** (16) 3629-0628

[jornalista@apcdrp.org.br](mailto:jornalista@apcdrp.org.br)

**Distribuição:** Comunidade

odontológica da 5ª Macro

da APCD e mailing ampliado

sem limites geográficos.

*A Revista APCD-RP pode conter conteúdos e imagens desenvolvidos com o auxílio de tecnologias de inteligência artificial (IA), revisados por nossa equipe técnica e editorial.*

#### APCD-Ribeirão Preto

**Sede:** Rua Casemiro de Abreu, 660

Ribeirão Preto/SP.

Fone/fax: (16) 3630-0711

<http://www.apcdrp.org.br>

[e-mail.apcdrp@apcdrp.org.br](mailto:e-mail.apcdrp@apcdrp.org.br)

## PALAVRA DO PRESIDENTE

# CONQUISTAS DE 2025 FORTALECEM NOSSA HISTÓRIA E IMPULSIONAM O FUTURO



Com ânimo renovado, entramos em 2026 convictos de que será um ano ainda melhor. Essa certeza nasce do amadurecimento de nossos projetos, da experiência adquirida ao longo do tempo e da energia renovada para concretizar iniciativas que já estão em desenvolvimento.

O encerramento de 2025 coincide, ainda, com um momento importante de nossa vida institucional: em 2026, a APCD Ribeirão Preto passará pela eleição de uma nova diretoria, que terá a missão de dar conti-

nuidade ao trabalho desenvolvido, sempre alinhada às diretrizes da APCD e aos princípios que norteiam nossa atuação. A alternância e o fortalecimento da gestão são sinais de maturidade institucional e garantem a continuidade de projetos sólidos, responsáveis e comprometidos com a classe odontológica.

Olhando para 2026, seguimos com metas claras, planejadas e já em execução. Entre os objetivos prioritários está a estruturação de novas equipes docentes para a implantação de cursos de aperfeiçoamento em áreas da Odontologia ainda não contempladas em nossa educação continuada, ampliando as oportunidades de atualização profissional.

Estão previstos, também, o lançamento de novos cursos de especialização nas áreas de Reabilitação Oral, Periodontia e Odontopediatria, reforçando nosso compromisso com uma formação abrangente, atualizada e conectada às demandas da prática clínica contemporânea.

Com trabalho coletivo, planejamento, responsabilidade e entusiasmo, temos a convicção de que 2026 será ainda melhor. Seguiremos firmes no propósito de fortalecer a APCD Ribeirão Preto, apoiar nossos associados e contribuir, de forma concreta, para o desenvolvimento da Odontologia.

Que venham os novos desafios, as novas conquistas e mais um ano de crescimento.

**Regis Peporini - Presidente da APCD-Ribeirão Preto -SP**

# CONTEÚDO

## MUITO CONTEÚDO E FORMAÇÃO ENTREGUE PELA APCD-FAOA-RP



Ao fazer um balanço das realizações, diretores constatam o avanço consistente na educação continuada da APCD-FAOA Ribeirão, com a conclusão e o início de cursos de especialização e aperfeiçoamento, turmas completas, eventos científicos de alto nível e uma atuação institucional presente e representativa nos principais encontros da classe odontológica.

06

## CIOSP 2026 - REGIS E ARTUR, MAIS UMA VEZ, PARTICIPANDO ATIVAMENTE



De 28 a 31 de janeiro de 2026, no Expo Center Norte, o 43º Congresso Internacional de Odontologia de São Paulo (CIOSP), reafirmará seu papel como um dos maiores e mais influentes eventos odontológicos do mundo. APCD Ribeirão Preto - através de seu presidente Regis Peporini e do diretor Artur Martini - estará se inteirando das novidades.

12

## IMPLANTODONTIA EM ALTA

A Implantodontia responde ao cenário com tratamento de alta demanda por reabilitação oral e estética funcional causada pela perda dentária pelas doenças periodontais, cáries não tratadas e envelhecimento levam à edentulismo parcial ou total, o que gera procura por soluções definitivas.

09

## HOF: FORMADA MAIS UMA TURMA DE ESPECIALISTAS



Marcando o encerramento de uma importante etapa na formação de novas especialistas nos dias 09, 10 e 11 de dezembro o último módulo do curso com o Workshop de Fios de Ativos PhD do Brasil, ministrado pela Profa. Dra. Valéria Torrezani e as concluintes apresentando o TCC.

14

## ATUALIZAÇÃO EM ODONTOLOGIA ESTÉTICA E RESTAURADORA

Um período de intensas emoções, avanços acadêmicos e fortalecimento institucional. O ano de 2025, foi conquistas coletivas e constante investimento em educação continuada. Para 2026, muito otimismo e projetos.

16

APCD-RP.FAOA

Cursos de Aperfeiçoamento e especialização com inscrições abertas para 2026 na APCD-FAOA Ribeirão Preto. [www.apcdrp.com.br](http://www.apcdrp.com.br)

Seu **Cartão Black** te abre  
as portas das **Salas Vip**  
pelo mundo!

 **SICOOB CREDIMOGIANA**  
Cooperativa de Crédito

 Av. Independência, 1379 - Centro



# MISSÃO CUMPRIDA



Um olhar  
voltado para  
as realizações  
em  
**2025.**

●  
Outro com  
otimismo em  
**2026.**

**A**o encerrarmos o ano de 2025, é com sentimento de orgulho, gratidão e confiança que olhamos para tudo o que foi construído pela APCD Ribeirão Preto ao longo deste ciclo. Foi um ano marcado por desafios, por momentos de emoção e despedidas, mas, sobretudo, por realizações que reafirmam nossa missão de promover o conhecimento, valorizar pessoas e fortalecer a Odontologia.” A afirmação é de **Régis Peporini**, presidente da APCD Ribeirão Preto.

Segundo Peporini, houve avanço consistente na educação continuada, com a conclusão e o início de cursos de especialização e aperfeiçoamento, turmas completas, eventos científicos de alto nível e uma atuação institucional presente e representativa nos principais encontros da classe odontológica.

“Também foi um ano de memória e reconhecimento. Honramos legados, valorizamos trajetórias e reafirmamos que nossa história é construída por pessoas —

professores, alunos, colaboradores, parceiros e associados — que fazem da APCD Ribeirão Preto uma entidade viva, atuante e respeitada. Agradeço a todos pelo envolvimento e pela entrega ao longo de 2025”, externou Peporini.

De acordo com **Artur Rocha Martini**, diretor tesoureiro da APCD Ribeirão Preto, desde a criação do Centro de Educação Continuada, há aproximadamente 35 anos, a Regional mantém investimentos permanentes no ensino, voltados à prática de uma Odontologia de excelência e contemporânea. Em 2025, esse compromisso se traduziu em renovação de energia e definição de novas metas para ampliar o alcance das atividades educacionais.

“Cada curso realizado, cada profissional formado e cada atividade promovida refletem o comprometimento da APCD Ribeirão Preto com a excelência científica e com a formação ética e técnica dos cirurgiões-dentistas”, destaca Martini.

Segundo ele, em 2026, unidos e coesos - como sempre foram as sucessivas diretorias da APCD -, os esforços e investimentos prioritários estarão voltados à promoção de cursos intensivos, extensivos e de imersão, sempre fundamentados nos avanços tecnológicos mais recentes e em discussões científicas contemporâneas, impulsionando ainda mais a Odontologia regional.

“Queremos uma classe fortalecida por meio de uma Odontologia de excelência. Para isso, contamos com nossos parceiros — renomadas indústrias, revendedores e representantes —, que contribuem com avanços em pesquisas científicas e tecnológicas. A todos, nosso agradecimento pela reciprocidade e pela caminhada conjunta de crescimento”, afirma Martini.

“É gratificante encerrar o ano em clima festivo, com diretores, professores e profissionais entusiasmados com a troca de conhecimentos, experiências e energia ao longo de 2025, além de otimistas para 2026”, afirma **Ângela Sanchez**, gerente da APCD Ribeirão Preto.

Segundo ela, dentro das diretrizes traçadas, as realizações de 2025 superaram as expectativas. “Quero agradecer a todos desta família APCD Ribeirão, em especial aos colaboradores, pela dedicação no desempenho de suas funções e pelo suporte fundamental para que tudo ocorresse conforme o esperado, tanto nos cursos quanto nas demais iniciativas da Regional. Vamos, com otimismo, seguir caminhando em 2026”, conclui Ângela Sanchez.

## Alguns dos muitos momentos festivos no final de 2025



Confraternização dos professores e alunos de Endodontia.



Confraternização dos professores e alunos de Ortodontia



Confraternização dos professores e alunos de HOF.



# A PROCURA POR PROCEDIMENTOS ESPECIALIZADOS TEM AUMENTADO

## Do aperfeiçoamento a especialização, os profissionais vão caminhando na busca da excelência em Odontologia

**E**m um cenário de constante evolução científica e tecnológica, a Odontologia se destaca como uma das áreas da saúde que mais avançam em técnicas, materiais e abordagens clínicas. Nesse contexto, começando pelo aperfeiçoamento e depois de definir suas escolhas, caminham para a especialização o que se tornou fundamental para o cirurgião-dentista que busca atuar com excelência e atender às novas demandas do mercado.

Sabendo disso, a APCD Ribeirão Preto oferece aos associados os Cursos de aperfeiçoamento e especialização e imersão, preparando profissionais para atender a alta demanda do mercado por procedimentos espe-

chegar a 40%, reflexo direto da busca da população por tratamentos seguros, precisos e conduzidos por profissionais com formação aprofundada.

A valorização do especialista também acompanha o próprio desenvolvimento da Odontologia. Áreas como Implantodontia, Endodontia, Prótese Dentária, Ortodontia e Harmonização Orofacial têm registrado forte expansão, impulsionadas por novas tecnologias diagnósticas, protocolos mais previsíveis e maior interesse do público por estética, função e bem-estar.

Nos últimos cinco anos, especialidades como HOF cresceram mais de 60%, enquanto Implantodontia e Prótese apresentaram avanços superiores a 40% — números que refletem uma demanda ascendente e sustentada.

Segundo **Regis Pe-**

**porini – presidente da APCD Ribeirão**, para o profissional essa jornada do *aperfeiçoamento a especialização*, é necessária para aprimorar a prática clínica, aprofundar conhecimentos, desenvolver visão integrada e ampliar a segurança na tomada de decisões. Já para o paciente, representa a garantia de ser atendido por alguém habilitado, atualizado e pre-

do para oferecer tratamentos com melhor desempenho e resultados mais satisfatórios.

“Essa jornada formativa é muito importante, e investir em no aprimoramento é investir no futuro da Odontologia. Em um mercado competitivo e orientado pela entrega de qualidade, o especialista consolida seu espaço, fortalece sua reputação e contribui para elevar o nível da assistência odontológica na região e no país”, afirma Regis Peporini – presidente da APCD Ribeirão Preto.

cializados. As inscrições para as novas turmas dos cursos de aperfeiçoamento nas diversas especialidades da Odontologia e especialização de Endodontia, Harmonização Orofacial, Implantodontia e Ortodontia estão sendo montadas para 2026.

Atualmente, dados do setor apontam que profissionais com qualificação têm maior aceitação entre os pacientes, conquistando mais confiança e apresentando crescimento significativo na carteira de atendimentos. Em algumas áreas, o título de especialista esse aumento pode



# IMPLANTODONTIA FAZENDO A DIFERENÇA

Os cursos estão montando novas turmas para 2026.

Muitas razões para se aperfeiçoar e especializar em Implantodontia.

**A** Alta demanda por reabilitação oral e estética funcional — A perda dentária contínua causada pelas doenças periodontais, cáries não tratadas e envelhecimento levam à edentulismo parcial ou total, o que gera procura por soluções definitivas. A Implantodontia responde a esse cenário com tratamentos duradouros e funcionais.

A referência do paciente por soluções definitivas e estéticas — Os implantes dentários, hoje, são amplamente vistos como a melhor alternativa às próteses removíveis ou pontes tradicionais, sobretudo por oferecerem função mastigatória mais próxima de dentes naturais e melhor estética.

Além disso, há uma escassez de especialistas em meio a grande demanda — No Brasil, apesar de haver muitos dentistas, apenas uma fração possui aprimoramento e especialização. Dados mostram que apenas cerca de 33% dos cirurgiões-dentistas têm título de especialista, e dentre essas especializações, a Implantodontia representa uma parcela — o que indica espaço para quem se qualificar. Diante dessa realidade, a APCD Ribeirão Preto promove tanto o Curso de Aperfeiçoamento em Implantes Osseointegráveis e a Especialização em Implantodontia. Com equipes conceituadas e com mais de 25 anos de experiência clínica e acadêmica, com prestígio junto a classe, ambos estão sempre com turmas completas.

“O curso de implante osseointegrados é voltado para quem quer operar, é quizenal e tem uma rotina com a prática otimizada, é feito por novos ou profissionais já há



Dr. Rafael Faeda orientando as alunas.

anos no mercado, mas interessados em se reciclar”, explica **Dr. Rafael Faeda** - Mestre e Doutor em Periodontia pela FOAR-UNESP, professor dos cursos de Implantodontia da APCD-FAOA-RP, destacando que com a atual equipe, o curso de Implante Osseointegráveis está montando para início programado para fevereiro de 2026 a sua 26ª turma.

Quanto a especialização com carga horária maior e 2 anos de duração, que prepara os profissionais para os casos mais complexos, está com inscrições abertas para a 8ª turma.

“A Especialização é para quem quer se aprofundar ainda mais na Implantodontia, um curso com jornada maior, em que se discute com mais profundidade casos mais complexos, que requerem mais tempo nas etapas preparatórias, - envolvendo, inclusive, a parte protética”, pontua o prof. Faeda.

## POR QUE APOSTAR EM IMPLANTODONTIA

Se aperfeiçoar e depois se especializar em Implantodontia significa posicionar-se em uma área com alto valor agregado, forte demanda contínua e tendência de crescimento — tanto pela função quanto pela estética e tecnologia. Para o profissional, poder oferecer serviços diferenciados, ganhar autoridade e abrir caminhos para clínicas mais conceituadas. Para os pacientes, representa segurança técnica, melhores resultados funcionais e estéticos e acesso a tratamentos de ponta.

# ESPECIALIZAÇÃO EM ORTODONTIA

## O curso está montando nova turma para 2026.

Ortodontia: uma especialidade em expansão que transforma sorrisos e carreiras

**A** Ortodontia segue entre as especialidades mais procuradas dentro da Odontologia brasileira, impulsionada pela valorização crescente da estética facial e pela busca por tratamentos funcionais mais precisos. O mercado, cada vez mais competitivo, tem encontrado na especialização uma forma eficaz de ampliar a atuação clínica e atender às novas expectativas dos pacientes. Para atender os profissionais associados em busca da maior conhecimento e técnica, a APCD-FAOA Ribeirão está montando a turma de 2026 do Curso de Especialização em Ortodontia.

### Por que se especializar em ORTODONTIA?

Os números refletem essa tendência: cresce ano após ano a procura por tratamentos ortodônticos em diferentes faixas etárias. Se antes o público era predominantemente jovem, hoje os adultos representam uma parcela significativa dos pacientes que desejam corrigir alinhamento e melhorar a harmonia facial, muitas vezes por meio de soluções discretas e avançadas.

Entre os fatores que mantêm a Ortodontia em alta estão os avanços tecnológicos que revolucionaram a prática clínica. Sistemas autoligados, fios de alta performance, escaneamento intraoral, softwares de planejamento digital e, especialmente, os alinhadores invisíveis, ampliaram as possibilidades terapêuticas e elevaram a previsibilidade dos resultados. A tecnologia também aproximou profissionais e pacientes, permitindo simulações, acompanhamento mais preciso e tratamentos mais confortáveis.

Além da estética, o impacto funcional dos tratamentos ortodônticos tem ganhado destaque. A correção das más oclusões contribui para a melhora da mastigação,



Professor Borin, ladeado pelos profs. Luís Fernando Alonso e Mario Lania orientando os alunos.



prevenção de desgastes, redução de dores orofaciais e equilíbrio das funções orais. O resultado é um paciente que não apenas sorri melhor, mas desfruta de mais saúde e qualidade de vida - um dos grandes motivadores para os profissionais que escolhem seguir a especialidade.

De acordo com o prof. Antonio Borin Neto – mestre, coordenador dos Cursos de Especialização e Aperfeiçoamento em Ortodontia na APCD-FAOA Ribeirão, do ponto de vista de carreira, a Ortodontia oferece retorno sólido e previsível. Por se tratar de tratamentos contínuos e acompanhamentos regulares, o especialista tende a desenvolver um vínculo duradouro com o paciente, o que fortalece a agenda, consolida a reputação e amplia as indicações.

“Essa fidelização, somada ao caráter técnico da área, transforma a especialização em um importante diferencial competitivo”, salienta o professor.

Destaca ainda que a integração com outras áreas da Odontologia também tem ampliado o campo de atuação do ortodontista. Casos interdisciplinares envolvendo implantodontia, prótese, periodontia e odontologia estética tornaram-se cada vez mais frequentes, o que exige profissionais bem formados e atualizados.

“Combinando tecnologia, ciência e impacto direto na autoestima, a Ortodontia reafirma seu papel como uma das especialidades mais completas e promissoras da Odontologia. Para os dentistas que buscam crescimento profissional, atuação diferenciada e a possibilidade de transformar vidas ao longo de uma jornada clínica contínua, especializar-se na área é uma escolha que une propósito e reconhecimento”, conclui Borin Neto.

## CURSOS DE ESPECIALIZAÇÃO

INSCRIÇÕES ABERTAS PARA **2026**

Todo conteúdo está no QR Code. Outras informações: (16) 3630 0711

### **ESPECIALIZAÇÃO EM ENDODONTIA**

Coordenador: Prof. Dr. José A. Brufato Ferraz e equipe: Prof. Me Artur Martini (prof. convidado), Prof. Dr. Alexandre Bonini e Prof. Dr. Alexandre Latuf Najar.



FREQUÊNCIA:  
Mensal

Duração: 24 meses



### **ESPECIALIZAÇÃO EM HARMONIZAÇÃO OROFACIAL**

Coordenadora: Profa Me Nicole Bettiol Profa. Carolina Faccini, Paula Poliselí e Profs. convidados



FREQUÊNCIA:  
Mensal

Duração: 18 meses



### **ESPECIALIZAÇÃO EM IMPLANTODONTIA**

Coordenador: Prof. Dr. Jorge Liporaci, Prof. Dr. Rafael Faeda e equipe. Motores e Kits serão fornecidos pelo curso.



FREQUÊNCIA:  
Mensal

Duração: 24 meses



### **ESPECIALIZAÇÃO EM ORTODONTIA**

Coordenador: Prof. Me Antonio José Borin Neto e Profs. Me. Raul Antonio Pinto Neto; Me. Mario Lânia de Araújo; Me Luís Fernando C. Alonso



FREQUÊNCIA:  
Mensal

Duração: 36 meses





# CIOSP 2026

## CONFIRMA PROTAGONISMO E DEVE REUNIR MILHARES DE PROFISSIONASI NO EXPO CENTER NORTE

**O** 43º Congresso Internacional de Odontologia de São Paulo (CIOSP), que acontece de 28 a 31 de janeiro de 2026, no Expo Center Norte, reafirma seu papel como um dos maiores e mais influentes eventos odontológicos do mundo. Promovido pela Associação Paulista de Cirurgiões-Dentistas (APCD), o congresso se consolida como um polo de ciência, tecnologia, negócios e integração entre profissionais de diferentes gerações.

As inscrições estão sendo realizadas diretamente no site oficial do evento. Como tradição, associados da APCD e ABCD contam com isenção ou condições especiais, o que amplia a participação de profissionais, acadêmicos e pesquisadores de todo o país.

### Em 2026 o congresso da mão na massa

A grade científica oficial do 43º CIOSP foi pensada para oferecer temas variados e debates enriquecedores, permitindo que os profissionais da Odontologia explorem múltiplas perspectivas. O objetivo é criar um espaço para debates enriquecedores, onde os congressistas não só aprendem, mas ampliam sua visão para aplicar o conhecimento de forma prática no consultó-

rio. Esse o estímulo para os congressistas: "Vamos juntos ampliar a visão!"

De acordo com a Dra. Sofia Uemura – coordenadora da programação científica do 43º CIOSP, esse será o congresso das grandes discussões, as series de palestras, dão lugar a grandes discussões em cursos com maior tempo e mais palestrantes, onde serão amplamente discutidas seja sob óticas diferentes, sob filosofias diferentes, sob as várias existentes, desde que possam contribuir para uma prática clínica. Além disso, o 43º CIOSP traz muitos Hands on, onde os profissionais colocarão a mão na massa, poderão praticar e experimentar seja um material ou uma técnica. "Esse é o CIOSP da mão na massa", diz ela. Cursos e demonstrações práticas contemplam praticamente todas as áreas da Odontologia — da cirurgia ao digital, passando por estética, implantodontia, prótese, dentística, ortodontia, endodontia, periodontia, harmonização orofacial e gestão.

### Estrutura grandiosa e recorde de expositores

Com uma área total superior a 71 mil m<sup>2</sup>, distribuída pelos pavilhões Azul, Branco, Verde e Vermelho do Expo Center Norte, o CIOSP 2026 deve promover uma das maiores feiras odontológicas da década. Empresas naci-

onais e internacionais garantiram presença logo nos primeiros dias de comercialização de stands, realizada em março de 2025, demonstrando a força comercial e científica do congresso.

A expectativa é de lançamentos de equipamentos, materiais inovadores, tecnologias digitais avançadas e soluções que impactam diretamente o dia a dia dos consultórios. Para a indústria odontológica, participar do CIOSP significa visibilidade e acesso a um dos maiores mercados consumidores de Odontologia do mundo.



## DESTAQUES DO CIOSP 2026

### Programação Científica:

Foco em Dentística, Ortodontia, Endodontia, Odontopediatria, HOF, Gestão, Odontologia Digital e mais.

### Feira Comercial:

Lançamentos de produtos, tecnologias e soluções de grandes marcas da Odontologia.

### Atividades:

Cursos presenciais, grandes discussões, Hands On, palestras gratuitas nos stands e apresentações de trabalhos científicos.

### Datas:

28 a 31 de janeiro de 2026, no Expo Center Norte, São Paulo.

## APCD RIBEIRÃO PRETO ESTARÁ PRESENTE CONFERINDO DE PERTO OS AVANÇOS CIENTÍFICOS E TECNOLÓGICOS

A exemplo das edições anteriores, a APCD Ribeirão Preto será representada por seu presidente Regis Peporini e seu diretor tesoureiro Artur Martini no 43o CIOSP. Ambos estarão participando das reuniões, cursos e interagindo com a classe e parceiros na Feira Comercial.



Artur e Regis no evento em 2025 percorrendo a Feira Comercial, como fazem em toda edição, para conhecer novas tecnologias.

*“A dimensão do evento ultrapassa a Odontologia clínica. O CIOSP movimenta hotelaria, turismo, transporte e serviços na cidade de São Paulo, além de estimular investimentos em pesquisa, inovação e educação continuada. Para profissionais, representa uma oportunidade de networking, atualização e contato direto com novas tecnologias”, diz Regis Peporini – presidente da APCD-Ribeirão Preto.*

Segundo ele, para estudantes, é uma chance de imersão em um ambiente de alta densidade científica e de relacionamento com empresas e instituições de ensino.

Com relação ao mercado, o evento marca o início do calendário anual da Odontologia com grande impacto econômico, afirma Artur Rocha Martini – diretor tesoureiro da APCD-RP.

*“Com uma estrutura ampliada, forte adesão da indústria e programação científica diversificada, o CIOSP 2026 deve repetir — e possivelmente superar — os resultados das últimas edições. A combinação de feira comercial robusta, conteúdo técnico de excelência e alcance internacional projeta o evento como uma vitrine privilegiada das tendências que moldarão a Odontologia nos próximos anos, afirma Artur Martini.*

# TERMINADO CURSO DE ESPECIALIZAÇÃO DE HARMONIZAÇÃO OROFACIAL NA APCD.FAOA-RP

## Encerramento com Workshop de Fios de Ativos PhD e apresentação de TCC

O último módulo do Curso de Especialização em Harmonização Orofacial da APCD-FAOA Ribeirão Preto foi realizado entre os dias 9 e 12 de dezembro, marcando o encerramento de uma importante etapa na formação de novas especialistas. Foram dias intensos de atividades teóricas e práticas, incluindo o Workshop de Fios de Ativos PhD do Brasil, ministrado pela Profa. Dra. Valeria Torrezani.

Na sexta-feira, as concluintes apresentaram seus Trabalhos de Conclusão de Curso (TCC) a uma banca examinadora. As concluintes Bruna Fernanda Maia, Camila Borba Araujo Sasaki, Carla de Mendonça Valério, Érica Santana, Giovana Dornelas Azevedo Romero, Giovana Risato de Souza, Larissa Chaves Cruz Buzato e Thamires Fagionato apresentaram os trabalhos muito elogiados, tanto pela relevância dos temas abordados quanto pela sólida fundamentação científica e qualidade das apresentações.

O clima de satisfação e entusiasmo marcou o encerramento do curso. Professores e novas especialistas destacaram a rica troca de experiências, a energia positiva e o aprendizado recíproco vivenciados ao longo da especialização. O momento final foi celebrado com confraternização, marcada por abraços, mimos e sentimento de conquista coletiva.

Durante o encerramento, a Profa. Nicole Bettiol ressaltou que a conclusão do curso representou muito mais do que uma certificação acadêmica. Segundo ela, foi a consolidação de um processo no qual dúvidas se transformaram em conhecimento, desafios em técnica e a sensibilidade clínica foi ampliada para um atendimento cada vez mais humanizado.

“A cada módulo, foi possível acompanhar o cresci-



Professores e formandas no encerramento do Curso de HOF.



Apresentação de tese e Banca examinadora do TCC.

mento profissional e o brilho nos olhos de cada especializanda. Que a Harmonização Orofacial seja, para vocês, ciência com propósito. Sigam leves, confiantes e conscientes do impacto que podem gerar. Obrigada por me permitirem fazer parte de suas histórias”, afirmou a professora, desejando sucesso às novas especialistas.



## FIOS DE ATIVOS PHD: TECNOLOGIA MINIMAMENTE INVASIVA DE REJUVENECIMENTO FACIAL

Os Fios de Ativos PhD vêm ganhando destaque nos protocolos de Harmonização Orofacial (HOF) por aliarem efeito lifting imediato à bioestimulação tecidual progressiva. Minimamente invasivos e biocompatíveis, os fios representam uma alternativa segura e eficaz para o tratamento da flacidez e da perda de contorno facial. O workshop sobre os Fios de Ativos PhD, da professora Profa. **Dra. Valeria Torrezani** foi apresentado no último módulo do Curso de Especialização em HOF da APCD-FAOA Ribeirão Preto.

Indicados principalmente para casos de flacidez leve a moderada, os Fios de Ativos PhD promovem sustentação dos tecidos, redefinição de contornos e melhora da qualidade da pele. Podem ser aplicados em

diferentes regiões da face e do pescoço, sempre respeitando o planejamento individualizado e as características anatômicas de cada paciente.

O procedimento, demonstrado durante o workshop, é realizado sob anestesia local, com técnica precisa e rápida recuperação. Além do efeito imediato de tração, os fios estimulam a produção de colágeno, garantindo resultados naturais, progressivos e duradouros.

Com alto perfil de segurança quando aplicados por profissionais capacitados, os Fios de Ativos PhD consolidam-se como uma importante ferramenta na Odontologia estética contemporânea, atendendo à crescente demanda por procedimentos que unem ciência, previsibilidade e rejuvenescimento harmônico facial.




# z-fix<sup>®</sup>

PROFILE

**Versatilidade anatômica**, permitindo instalação pelas técnicas intra e extramaxilares, sendo especialmente desenvolvido com foco na **preservação dos tecidos moles** em técnicas extramaxilares

[www.titaniumfix.com](http://www.titaniumfix.com)

 titaniumfix

 30 anos

Contato em Ribeirão Preto e região: Nelio Franklin - (16) 99321 5168



# RETROSPECTIVA 2025

## APCD Ribeirão Preto Um ano de memória, ciência, formação e compromisso com a Odontologia.

**O ano de 2025 ficará marcado na história da APCD Ribeirão Preto como um período de intensas emoções, avanços acadêmicos e fortalecimento institucional. Entre despedidas dolorosas, conquistas coletivas e constante investimento em educação continuada, a entidade reafirmou seu papel como referência na formação odontológica e na valorização da classe.**

### **Janeiro – Um início marcado pela saudade e pelo legado**

O ano começou sob o impacto da perda precoce da professora Livia Fiorin, uma das mestras e doutoras mais dedicadas do corpo docente da APCD Ribeirão Preto. Atuando de forma decisiva no Curso de Reabilitação Oral, Livia deixou muito mais do que conhecimento técnico: seu carisma, envolvimento e entusiasmo continuam inspirando colegas, alunos e todos que tiveram o privilégio de conviver com ela. Com apenas 31 anos, deixou um legado humano e profissional que permanece vivo na instituição.

### **Fevereiro – Presença institucional e representatividade**

Mantendo uma tradição consolidada, a APCD Ribeirão Preto participou ativamente do CIOSP 2025, representada pelo presidente Dr. Régis Pepporini e pelo diretor tesoureiro Dr. Artur Rocha Martini e inicia fevereiro com energia renovada. Foram quatro dias de intensa atualização científica, participação em reuniões, assembleia da APCD e interação com autoridades, professores, expositores e parceiros da Odontologia.

No mesmo período, ocorreram importantes definições institucionais: Eduarda Martins Almeida foi re-

conduzida à presidência do CONOGE, enquanto Martina Martini permaneceu como presidente do COA, tendo Leonardo Lombardi como vice-presidente.

### **Março – Formação de especialistas e novas turmas**

No primeiro trimestre, a APCD-FAOA Ribeirão Preto celebrou a conclusão de mais uma turma do Curso de Especialização em Ortodontia. Os alunos apresentaram seus Trabalhos de Conclusão de Curso (TCC) e foram aprovados com louvor, ingressando no mercado como novos especialistas.


Ainda nesse período, tiveram início novas turmas de aperfeiçoamento em Endodontia, Cirurgia, Implantes Osseointegráveis e Prótese sobre Implante, todas com turmas completas. O prestígio da equipe docente e a alta demanda por tratamentos endodônticos refletiram-se, mais uma vez, no sucesso das inscrições.

### **Abril – Aprendizado contínuo e uma grande perda**

Durante o primeiro semestre, os módulos do Curso de Especialização em Harmonização Orofacial (HOF) foram desenvolvidos mensalmente, sob coordenação da Profa. Dra. Nicole Bettiol, promovendo intensa vivência teórica e prática ao longo dos 18 meses de formação.

Também em abril, mais uma turma concluiu o Curso de Ortodontia Corretiva, após dois anos de aprendizado, resolução de casos clínicos e troca de experiências.

O mês foi marcado ainda pela perda do Prof. Dr. Luiz de Jesus Nunes, falecido em 14 de abril de 2025. Vocacionado para o ensino e dedicado integralmente à vida acadêmica, o professor construiu em Ribeirão Preto um legado relevante para a Odontologia e para a história da APCD local.



O ano de 2025 começou com a APCD Ribeirão Preto participando ativamente do CIO SP através de Regis Peporini e Artur Martini. Foram reconduzidos Eduarda Almeida a presidência do CONOGE e Martina Martini e Leonardo Lombardi, a presidência e vice-presidência respectivamente.



Livia Fiorin deixou um legado humano e profissional que permanece vivo na instituição. Curso de Especialização em Ortodontia formou 7ª Turma.



Início da turma de 02.2025 do Curso de Endodontia corretiva; Novas tecnologias no curso de HOF; A Odontologia perde Prof. Dr. Luiz Jesus Nunes.



Concluído Curso de Ortodontia corretiva; profissionais se reciclam no curso de Dr. Paulo Qualgiatto; Mais um módulo no curso de HOF.

# RETROSPECTIVA 2025 - MUITO APRENDIZADO.

## **Junho – Atualização científica e homenagens**

Em junho, profissionais experientes buscaram atualização no curso ministrado pelo Prof. Dr. Paulo Quagliatto, referência em Odontologia Restauradora, com foco em clareamento dental e facetas em resinas diretas.

No mesmo mês, foi lançado o Curso Avançado em Periodontia, sob coordenação da Profa. Dra. Milena Mangueira Rocha, integrando uma nova equipe ao corpo docente da APCD Ribeirão Preto.

A Odontologia regional despediu-se também do fotógrafo Osmar Cardes, falecido aos 88 anos. Nome histórico do jornalismo, Cardes registrou momentos marcantes da APCD-RP, inclusive no Jornal APCD-RP em seus primeiros anos.

## **Agosto – Eventos, ensino e novos espaços**

Em agosto, a APCD Ribeirão participou ativamente do CROPI Select, evento que reuniu cirurgiões-dentistas de todo o Brasil em uma imersão de alto nível em ciência, tecnologia e networking.

No campo acadêmico, teve início a nova turma de Endodontia do segundo semestre, reafirmando o compromisso da instituição com a formação técnica e o impacto social dos atendimentos clínicos.

O mês marcou ainda a inauguração do Espaço Social FGM, no primeiro andar da sede da APCD-RP, oferecendo mais conforto e integração aos alunos durante os intervalos de cursos.

## **Setembro – Jornada Acadêmica e diversidade de temas**

A 2ª Jornada Acadêmica da APCD-RP consolidou-se como um grande sucesso, reunindo palestras e hands-on em áreas como Dentística, Endodontia, Odontopediatria e Harmonização Orofacial.

A fotografia na Odontologia foi destaque em atividade prática com a Profa. Juliana Mingossi, enquanto o Prof. Renato Schiavoni abordou o uso do ultrassom em todas as fases do tratamento endodôntico. Já o Prof. Borin Neto trouxe uma abordagem humanizada à Odontopediatria, destacando o lúdico como caminho para o tratamento infantil.

A Comissão Organizadora, liderada por Martina Martini e Eduarda Almeida, celebrou os resultados e já projetou a edição de 2026.

## **Outubro – Valorização profissional e novos ciclos**

Outubro foi marcado por comemorações ao Dia do Cirurgião-Dentista, com homenagens de empresas parceiras durante a Jornada e celebrações promovidas pela APCD Central. A APCD Ribeirão Preto esteve representada por Dr. Artur Rocha Martini e Dra. Cátia Janjacom Martini.

Na sede regional, a data foi vivenciada com atividades clínicas no Curso de HOF, reforçando o orgulho pela profissão.

O tradicional Curso de Reabilitação Oral passou a contar com nova coordenação, assumida pela Profa. Dra. Loyse Martorano, mantendo o vigor e a excelência da formação. Também foram intensificadas as ações de divulgação do 43º CIOSP.

## **Novembro – Educação continuada e proximidade com associados**

Em novembro, o Curso de Reabilitação Oral seguiu em ritmo acelerado, com elogios dos alunos à dinâmica do curso. O curso de Atualização em Odontologia Estética e Restauradora, sob coordenação da Profa. Dra. Patrícia Roselino, encerrou sua turma de 2025 e abriu inscrições para 2026.

A Revista APCD Ribeirão lançou a coluna “Mais um Ciclo”, dando voz aos associados. O primeiro homenageado foi o Dr. Rafael Goulart, seguido pelo Dr. Sérgio Ravelli, reconhecido por sua trajetória profissional.

## **Dezembro – Encerramentos e expectativas**

O ano encerrou-se com a contagem regressiva para o 43º CIOSP, mobilizando a APCD Ribeirão Preto junto à Central. Também em dezembro foi concluído o Curso de Especialização em Harmonização Orofacial, com apresentação e aprovação dos TCCs, coroados 18 meses de intenso aprendizado.

***Entre memórias, aprendizados e conquistas, 2025 reafirmou a missão da APCD Ribeirão Preto: investir continuamente em conhecimento, valorizar pessoas e preparar profissionais para os desafios da Odontologia contemporânea, projetando um 2026 ainda mais promissor.***



Em agosto, despedida do fotógrafo Osmar Cardes; APCD RP no CROPI Select; Nova turma de aperfeiçoamento Endodontia: 28 alunos.



Inaugurado o "Espaço social FGM"; Em setembro 2ª Jornada Acadêmica movimetne a APCD-RP; Cursos e Hands Ons com turmas completas.



Hands on de Fotografia e do uso do Ultrassom na Odontologia com participantes (acadêmicos e profissionais) muito interessados.



Comissão organizadora comemora sucesso da 2ª Jornada; Representantes de empresas patrocinadoras do evento homenageiam Dentistas pelo Dia do Dentista.



Dia do Cirurgião- Dentistas pelo Dia do Dentista na Central e na Regional, em clima de festa; Começa contagem regressiva para o CIO SP de 2026.

# QUER SORRISO NOVO EM 2026?

**Naturalidade, luminosidade e harmonia serão os atributos mais desejados em um ano marcado por técnicas modernas e minimamente invasivas**

**E**m 2026, a estética do sorriso deve destacar três pontos-chave: naturalidade, luminosidade e harmonia. Cresce no mundo todo a preferência por procedimentos sutis, que preservam as características individuais. Segundo a Research and Markets, o mercado global de odontologia estética avança 5,59% ao ano impulsionado por novos materiais e tecnologias que tornam os tratamentos mais precisos e confortáveis.

No Brasil, a tendência segue o ritmo internacional. Dados da ABIMO (Associação Brasileira da Indústria de Dispositivos Médicos) mostram que áreas ligadas à estética, prevenção e restauração estão entre as que mais crescem, refletindo a busca por intervenções menos invasivas e com acabamento natural. Nesse movimento, técnicas consolidadas em clínicas dos EUA e da Europa ganham cada vez mais espaço por aqui.

“O brasileiro é muito conectado às tendências globais e valoriza a estética dental”, afirma Camila Ferraz, especialista em Odontologia Estética há 16 anos. “Para 2026, o foco é elevar o que o paciente já tem, sem exageros e com máxima naturalidade.”

Confira as técnicas indicadas pela especialista para quem quer renovar o sorriso no próximo ano:

**1. Resinas ultrafinas de última geração (Ultra-Thin Composite)** As resinas ultrafinas utilizam materiais de alta performance aplicados em camadas muito delgadas, corrigindo cor, microfraturas e pequenas assimetrias sem desgaste significativo. Populares nos EUA e na Europa, entregam naturalidade, reversibilidade e ótima estabilidade de cor. Com maior resistência mecânica, garantem resultados duradouros em poucas sessões

**2. Contorno gengival digital (Digital Gum Contouring)** Com scanners 3D e softwares de design do sorriso, o contorno gengival digital planeja a proporção ideal entre dentes e gengiva com alta precisão. O uso do laser reduz sangramento e acelera a recuperação, dispensando suturas. Tendência em países como Alemanha e Coreia do Sul, oferece harmonia estética com mínima invasão e excelente previsibilidade

**3. Clareamento de luz fria de alta performance** As novas versões de clareamento com luz fria ativam o gel sem aquecer o dente, diminuindo a sensibilidade.



Os géis mais avançados entregam brilho uniforme, cor estável e personalização por nível de escurecimento. É um protocolo rápido, confortável e com resultados visíveis já nas primeiras sessões

**4. Microescultura dental (Dental Micro-Shaping)** A microescultura refina bordas e superfícies para corrigir pequenas irregularidades e assimetrias. Com ajustes milimétricos, melhora o reflexo da luz e deixa o sorriso mais alinhado e rejuvenescido, sem aumentar o volume. Muito utilizada como acabamento em clínicas internacionais, oferece naturalidade imediata

**5. Protocolos combinados de naturalidade (Smile Blend Protocols)** Os Smile Blend Protocols integram técnicas como clareamento, contorno gengival digital e microescultura em um plano único e personalizado. Focados em harmonizar cor, volume e proporções, permitem refinamentos sutis com mínima intervenção. É uma das grandes apostas de 2026 por entregar um resultado equilibrado e altamente natural

Para Camila, essas tendências representam uma nova fase da odontologia estética no Brasil. “Estamos migrando de grandes transformações para refinamentos de alta precisão. As pessoas querem um sorriso bonito, mas com aspecto cada vez mais natural”.

Além disso, a popularização de tecnologias digitais e a redução de custos operacionais tornam os procedimentos cada vez mais acessíveis. Com mais opções, preços competitivos e facilidades de pagamento, o setor deve crescer ainda mais. “Hoje, o sonho do sorriso perfeito é para todos”, finaliza.

**Camila Ferraz: Com 16 anos de experiência clínica, Camila Ferraz atua no atendimento adulto e infantil com foco em odontologia estética, preventiva e humanizada. Formada em Odontologia, é especialista em Estética Facial e HOF.**

# VITRINE ODONTO

DEMONSTRE AQUI A SUA MARCA, OS SEUS PRODUTOS

**ANJOS TURISMO**

## Conheça 3 Praias em Angra dos Reis!

De 20 a 22 de fevereiro, nós teremos dias incríveis cercados por praias paradisíacas, mar cristalino e muita tranquilidade!

**Praia Grande**

**Praia da Figueira**

**Praia do Bonfim**

[www.anjosturismorp.com.br](http://www.anjosturismorp.com.br)

Central de Atendimento  
99387-5898

Avenida Presidente Vargas 1265, 5º andar

**keV X**  
GRUPO MRA

- Controle de Qualidade e Laudos Radiométricos**  
Equipamentos emissores de Raios-x
- Controle de Qualidade**  
Equipamentos de Ressonância e Ultrassom
- Proteção Radiológica**  
Elaboração de PPR  
Cálculo de Blindagem  
Treinamento e consultoria técnica  
Investigação de doses elevadas
- Serviço de Dosimetria Pessoal**

**ATENDEMOS AOS REQUISITOS DA RESOLUÇÃO RDC-330 DA ANVISA**

[kev-x.com.br](http://kev-x.com.br)  
16 3601 0506  
[comercial@kev-x.com.br](mailto:comercial@kev-x.com.br)

**CNR ODONTO**  
Cesar Nomelini | Representações Ltda

(16) 99620-0023  
(16) 99993-1024  
(16) 3235-2847  
[rc.nomelini@gmail.com](mailto:rc.nomelini@gmail.com)

## MANUTENÇÃO EM PONTAS

**VENDAS**

**DABI/ATLANTE** **STOO** **SAEVO**  
SOLUÇÃO INTELIGENTE  
E OUTRAS MARCAS

**FAÇA SEU ORÇAMENTO EM COMPROMISSO**

Venha nos visitar, conhecer nosso Show Room e tomar um cafézinho conosco!

**NOVO ENDEREÇO**  
Rua Antônio Mondí, 233  
CEP 14091-510 - Iguatemi  
Ribeirão Preto - SP  
16 99620-0023  
16 99993-1024  
16 3235-2847  
[rc.nomelini@gmail.com](mailto:rc.nomelini@gmail.com)

# Multi Parts

Materials diversos para Odontologia.  
Empresa Autorizada:

**GNATUS** **DABI/ATLANTE**

Pabx: (16) 2132-4000  
[contato@empresaluso.com.br](mailto:contato@empresaluso.com.br)  
[www.empresaluso.com.br](http://www.empresaluso.com.br)

WhatsApp (16) 98163-6956

# PROF. DR. ANDRÉ MINTO

Tecnologia, bom senso e seriedade: a visão de André Minto sobre a Dentística Restauradora

**A**estética na Odontologia possui um conceito amplo e multidisciplinar. Para o professor Dr. André Marcelo Peruchi Minto, o avanço das novas tecnologias e o desenvolvimento de materiais cada vez mais sofisticados têm contribuído para facilitar o trabalho clínico, reduzir o tempo de atendimento e tornar os tratamentos restauradores e estéticos mais rápidos e eficazes. Com sólida trajetória acadêmica e clínica, o

professor passa a integrar, a partir de 2026, o corpo docente do Curso de Dentística Restauradora, coordenado pela Profa. Dra. Patrícia Laguna Roselino.

Graduado pela Faculdade de Odontologia de Ribeirão Preto da USP, especialista em Dentística Restauradora pela APCD Araraquara, mestre em Dentística pela UNESP Araraquara e doutor pela FOU SP, o Prof. Dr. André Minto atua há mais de 35 anos em clínica particular nas áreas de Dentística Restauradora, Estética e Prótese, conciliando a prática clínica com a docência em cursos de graduação e pós-graduação. Reconhecido pela comunidade acadêmica, ele defende a integração entre inovação, conhecimento científico e responsabilidade profissional.



# ENTREVISTA

**Como cada etapa da sua formação — especialização, mestrado e doutorado — contribuiu para sua visão atual da Odontologia Estética Restauradora?**

**André Minto:** Além do conhecimento técnico, científico e humanístico, sem sombra de dúvidas a pós-graduação desenvolveu o senso crítico e o bom senso, fundamentais para tomadas de decisões precisas na prática clínica e no ensino.

**Como o senhor avalia a evolução do ensino da Dentística nos últimos anos, especialmente diante das novas tecnologias e materiais?**

**André Minto:** Sinceramente, acredito que houve uma involução no momento em que se passou a priorizar apenas a adoção de novas tecnologias em detrimento das técnicas já consagradas. O mesmo ocorre com os materiais. Não se pode atropelar a chamada “curva de aprendizado”. Indicar um sistema restaurador sem que o profissional compreenda as etapas que levaram ao seu desenvolvimento cria um hiato perigoso, que pode resultar em erros e fracassos clínicos.

**Quais competências são hoje indispensáveis para formar um cirurgião-dentista preparado para o mercado atual?**

**André Minto:** Nada se alterou em relação a isso. O treinamento cognitivo, científico e humanístico continua sendo primordial. O que se acrescentou foram as estratégias de marketing, extremamente importantes, mas que, infelizmente, muitas vezes vêm se sobrepondo às demais, promovendo uma inversão de valores.

**Na interface entre Estética, Prótese e Dentística, o que mais evoluiu e o que ainda desafia o profissional?**

**André Minto:** A maior evolução foi a introdução das ferramentas digitais associadas a materiais mais estéticos, resistentes e de aplicação rápida e efetiva. No entanto, tudo isso pode confundir o profissional que não teve um bom embasamento nas técnicas tradicionais.

**Como a fotografia odontológica e os fluxos digitais estão remodelando o diagnóstico e a co-**

*/// O profissional que consegue equilibrar o custo operacional dentro do orçamento global dos atendimentos certamente terá uma carreira bem-sucedida. Ou seja, aquele que realiza trabalhos de excelência com o menor custo possível, sem comprometer a qualidade. //*

**municação com o paciente?**

**André Minto:** Quando utilizados de forma ética e sincera, esses recursos se tornam ferramentas fundamentais para conquistar a confiança do paciente, conferir segurança ao tratamento e garantir resultados adequados e longevos.

**Quais são hoje as maiores demandas na clínica odontológica?**

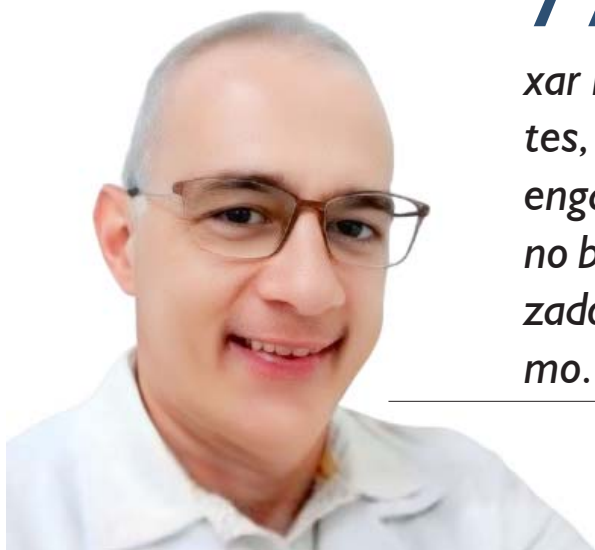
**André Minto:** A demanda é positiva em praticamente todas as especialidades. Porém, pelo forte apelo do marketing, algumas áreas ganham mais visibilidade, como os procedimentos estéticos invasivos e não invasivos, a reposição de elementos dentários por meio de implantes e próteses fixas, o que acaba impulsionando, inclusive, as intervenções endodônticas.

**Quais fatores mais impactam o dia a dia dos consultórios atualmente?**

**André Minto:** O profissional que consegue equilibrar o custo operacional dentro do orçamento global dos atendimentos certamente terá uma carreira bem-sucedida. Ou seja, aquele que realiza trabalhos de excelência com o menor custo possível, sem comprometer a qualidade.

**Para onde caminham as especialidades de Dentística e Estética nos próximos anos?**

**André Minto:** A estética possui um conceito abrangente e multidisciplinar. O avanço das novas tecnologias e o desenvolvimento de novos materiais



*Estudar sempre, ser dedicado, não se deixar levar por modismos cada vez mais frequentes, ter bom senso e senso crítico para não ser enganado. Respeitar para ser respeitado. Focar no bom atendimento ao paciente e no aprendizado do aluno, sem firulas. Seja você mesmo.*

tendem a facilitar o trabalho do profissional, reduzindo o tempo clínico e permitindo a realização de restaurações e tratamentos estéticos mais rápidos e eficazes.

### Como o senhor vê a integração entre fluxos digitais e cerâmicas ultraconservadoras?

**André Minto:** Estão se aproximando da perfeição, mas nunca substituirão o senso estético de um artista. Como dizia o Papa Pio XII a respeito do profissional de Odontologia, a tecnologia precisa das mãos humanas. Nenhuma tecnologia, por mais avançada que seja, salvará o mau profissional.

### Que legado o senhor gostaria de deixar para seus alunos e para a Odontologia brasileira?

**André Minto:** Depois de 37 anos exercendo a profissão como cirurgião-dentista e professor de graduação e pós-graduação, deixo a seriedade como legado. Ser sério com o exercício profissional, ser sério com você mesmo e ser sério com os seus pares.

### Que conselho daria aos jovens dentistas que desejam seguir esse caminho?

**André Minto:** O caminho é simples, porém árduo. Estudar sempre, ser dedicado, não se deixar levar por modismos cada vez mais frequentes, ter bom senso e senso crítico para não ser enganado. Respeitar para ser respeitado. Focar no bom atendimento ao paciente e no aprendizado do aluno, sem firulas. Seja você mesmo.

## Atualização em Odontologia Estética & RESTAURADORA

Aprimore suas habilidades em estética e restauração com ciência, técnica e segurança clínica. Aprenda protocolos diretos e indiretos e realize procedimentos estéticos com excelência.



**Turma 2026**  
Semanalmente: Terças-feiras das 18h às 22h  
108 horas  
APCD Ribeirão Preto  
Profa. Dra. Patrícia L. Rosellino


MATRÍCULAS ABERTAS  
vagas limitadas

Informações sobre os Cursos  
da APCD-FAOA Ribeirão: (16) 3630 0711  
[www.apcdrp.com.br](http://www.apcdrp.com.br)

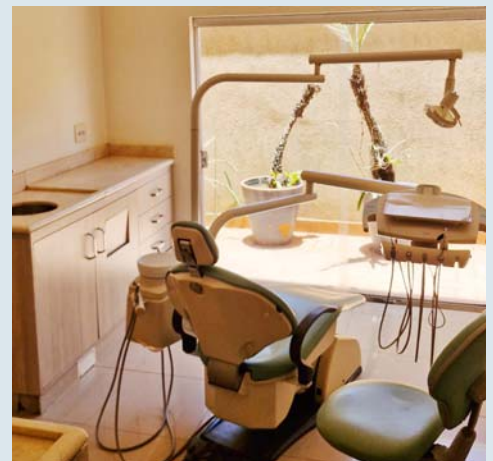
# ALUGO CLÍNICA MULTIDISCIPLINAR NO CENTRO, COM 20 ANOS DE MERCADO



**Estrutura completa em 2 andares, 7 salas/consultórios, quatro delas já com equipo, raio X e compressores**



Estacionamento para 2 carros, 7 salas para montagem de equipos odontológicos, quatro já estão montados, Raio X e compressores. Possui duas recepções, uma cozinha, quatro banheiros, duas salas de especialização e salas de arquivo. Escritórios com armários em bom estado. Jardim de inverno em toda clínica. Prédio de dois andares de clínica, com funcionamento multidisciplinar há mais de 20 anos, sempre com muita divulgação, inclusive propaganda na TV ininterruptamente.



**Clinica na Rua Florêncio de Abreu, 1011. Centro - Ribeirão Preto SP  
Mais informações: Dr. Germano - (16) 99127 6065**

# DOENÇA DE LYME-DOENÇA BACTERIANA

## É transmitida por carrapatos afeta a saúde bucal



**D**esde 1992, no Brasil, é diagnosticada a doença de Lyme. A doença é de origem bacteriana causada pela *Borrelia burgdorferi*, que é transmitida pela picada de carrapatos do gênero ixodes. A doença é transmitida por vetores mais comuns no Hemisfério Norte. Nos Estados Unidos, o principal agente é a *B. burgdorferi*, já na Europa e Ásia, outras espécies como *Borrelia afzelii* e *Borrelia garinii*. Lyme ganhou ainda mais visibilidade quando celebridades da música divulgaram suas lutas com as sequelas da doença.

O membro da Câmara Técnica de Patologia Oral e Maxilofacial do Conselho Regional de Odontologia de São Paulo (CROSP), Dr. Victor Montalli, explica que o estágio inicial costuma apresentar uma erupção cutânea característica no local da picada, entre uma e quatro semanas após a exposição. Os sintomas incluem febre, calafrios, fadiga, mialgia e cefaleia. Em quadros mais graves, podem surgir meningite asséptica, paralisia facial (paralisia de Bell) e alterações cardíacas, como arritmias e bloqueio atrioventricular.

O diagnóstico inicial é clínico, baseado no eritema migratório e na exposição a carrapatos. Em estágios avançados, são realizados exames sorológicos para detectar anticorpos contra a bactéria. Sem tratamento, a infecção pode se disseminar, comprometendo a pele, as articulações, o coração e o sistema nervoso.

### Relevância para a Odontologia

*“O cirurgião-dentista tem papel essencial na identificação de sinais e sintomas que se manifestam na região da*

*cabeça e pescoço. O diagnóstico correto é crucial para encaminhar o paciente ao tratamento médico adequado e evitar complicações”, destaca o Dr. Montalli.*

Entre as manifestações orofaciais o profissional destaca a paralisia de Bell, complicação neurológica que afeta o nervo facial, levando à assimetria da face; a parestesia, sensação de dormência ou formigamento na região bucofacial; dor e limitação da articulação temporomandibular, com dificuldade nos movimentos de abertura e fechamento da boca; cefaleia e dor facial atípica, sintomas sem causa odontológica evidente que podem levantar suspeita da doença.

O presidente da Câmara Técnica de Estomatologia do CROSP, Dr. Yuri Kalinin, reforça que esses sinais devem ser investigados, especialmente quando o paciente relata contato com em áreas com carrapatos.

### Prognóstico e possíveis sequelas

Segundo o Dr. Kalinin, a doença de Lyme tem cura. O tratamento precoce com antibióticos garante, na maioria dos casos, recuperação completa. Mesmo em fases mais avançadas, o medicamento costuma ser eficaz, embora a melhora seja mais lenta.

Uma pequena parcela de pacientes pode desenvolver a Síndrome Pós-Tratamento da Doença de Lyme (SPT-DL), caracterizada por fadiga, dores musculares e problemas cognitivos que podem persistir por meses ou anos.

### Impacto na prática odontológica

*“A doença de Lyme é complexa e apresenta diversas manifestações orofaciais. Para os profissionais de saúde bucal, reconhecer sinais como dor na ATM, paralisia facial ou dor facial sem causa odontológica é fundamental. A atuação interdisciplinar e o encaminhamento correto ao médico garantem melhor prognóstico, evitando a progressão para estágios graves e debilitantes da infecção”, conclui o Dr. Kalinin.*

### Sobre o CROSP

O Conselho Regional de Odontologia de São Paulo (CROSP) é uma autarquia federal dotada de personalidade jurídica e de direito público com a finalidade de fiscalizar e supervisionar a ética profissional em todo o Estado de São Paulo. Hoje, o CROSP conta com mais de 175 mil profissionais inscritos. Mais informações: [www.crosp.org.br](http://www.crosp.org.br)

# VITRINE ODONTO

DEMONSTRE AQUI A SUA MARCA, OS SEUS PRODUTOS

**Ej Härte**  
Precision Grip



Instrumentais cirúrgicos, brocas,  
componentes protéticos e biomateriais  
[www.harteinstrumentos.com.br](http://www.harteinstrumentos.com.br)

Consultor  
de vendas  
P/ Ribeirão Preto  
e região

**Zé Roberto**  
(16) 3013-5646  
(16) 99634 1815

R. Abílio Sampaio, 56  
Vila Virgínia

Atendimento das 08:30 às 12:00 e 14:00 às 18:00.

**msmedical**

Soluções práticas e econômicas  
em Proteção Radiológicas



- Levantamento Radiométrico
- Testes de Controle de qualidade
- Upgrade Comando de Raio X
- Comercio de Raio X reconicionado
- Assessoria em Física Médica
- Manutenção em Raio X Odontológico

Físico  
responsável:  
**Sergio Luiz  
Rocha**

ABFM- RD001

Fone/ Fax  
(16) 3627 2636  
(16) 3441 7265

[contato@msmedical.com.br](mailto:contato@msmedical.com.br)



(16) 9821 7075

[www.msmedical.com.br](http://www.msmedical.com.br)

**LabPessica**  
Laboratório de Prótese Dentária



Técnico em  
Prótese  
Dentária  
P/ Ribeirão Preto  
e região

**Márcio Pessica**  
CRO TPD 8058  
(16) 3610 8969  
16 99101 9200

Rua Claro Rosa, 65  
Campos Elíseos  
Ribeirão Preto SP

**V&B DO BRASIL**

MANUTENÇÕES EM:

- Cadeiras
- Autoclaves
- Peças de Mão
- Compressores
- Bomba de Vácuo
- Lavadoras etc

Assistência Técnica:  
Ribeirão Preto e Região

PEÇAS:

- Canetas de Ultrassom
- Seringas Triplíce
- Placas Eletrônicas
- Válvulas
- Conexões
- Mangueiras etc

Entregas em todo o Brasil  
Consulte Opções de Frete

ATENDIMENTO  
MULTIMARCAS



ASSISTÊNCIA  
E VENDA DE  
EQUIPAMENTOS  
ODONTOLÓGICOS

(16) 99231-6251  
(16) 3235-2046

Rua: Abílio Sampaio, 1184  
Vila Virgínia  
Ribeirão Preto - SP

[contato@vebdo brasil.com.br](mailto:contato@vebdo brasil.com.br)  
[www.vebdo brasil.com.br](http://www.vebdo brasil.com.br)



**Auxilium  
odonto**

Assistência Técnica Multimarcas  
nos segmentos



- Pontas
- Periféricos
- Implantes
- Autoclaves
- Equipamentos protéticos e cirúrgicos
- Visita técnica

Revenda/Assistência



Aceitamos cartões de crédito



Consultor  
de vendas  
e assistência  
técnica

P/ Ribeirão Preto e região

**Rafael Rosato**  
(16) 3633-9967  
(16) 99171 6315

Av. Antonio e Helena Zerrenner, 1347  
(16) 3019 1934

[auxiliumodonto@hotmail.com](mailto:auxiliumodonto@hotmail.com)  
[www.auxiliumodonto.com.br](http://www.auxiliumodonto.com.br)

**Dentflex**

PRODUTO  
100%  
NACIONAL

LINHA COMPLETA  
IMPLANTE E CIRURGIA



Conheça toda linha de equipamentos  
através de nossas redes sociais

@dentflex

@dentflexofficial

Consultor  
de vendas

P/Ribeirão Preto e região

**Pedro Tadeu  
Sabbatellau**

(16) 9 9132.3150

(16) 9 8812.3992

[pedrodentflex@gmail.com](mailto:pedrodentflex@gmail.com)  
[www.dentflex.com.br](http://www.dentflex.com.br)

# ACHADO ANATÔMICO - DENS IN DENTE



Fonte: *Blog Dose de Sabedoria*, uma publicação da equipe de radiologistas da Radiologia Odontológica Jardim: Dra. Ana Luisa Riul, Dr. Luis Fernando Jardim e Dra. Patrícia Jardim.



# O

termo dens in dente, também denominado dens invaginatus, é utilizado para definir um defeito na formação dentária resultante da invaginação dos tecidos coronários antes da calcificação tecidual. No aspecto radiográfico, o esmalte aparece bem delineado dando a impressão de “um pequeno dente dentro de outro”.

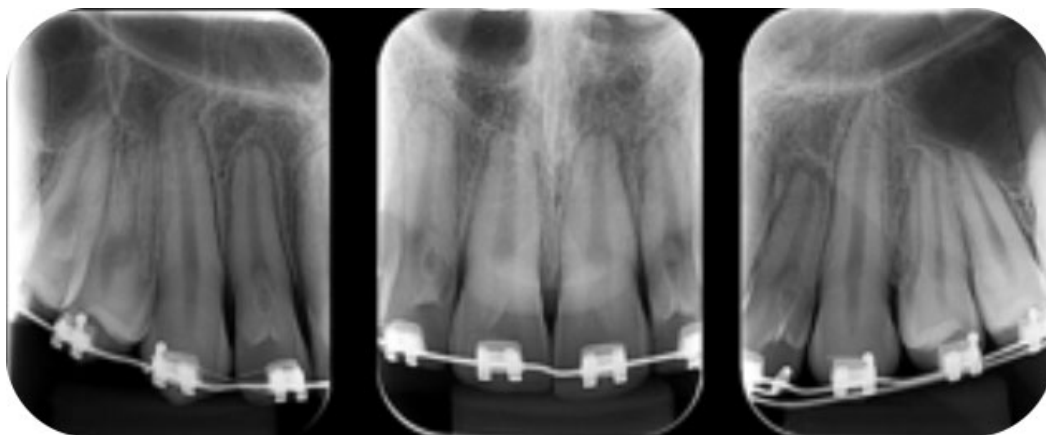
Classificação do dens in dente: tipo I, onde a invaginação do esmalte está circunscrita à área da coroa dental; tipo II, no qual a invaginação do esmalte ultrapassa a junção amelocementária, estendendo-se até a raiz e terminando em um “saco cego” e tipo III, com invaginação do esmalte atingindo a região apical do dente, de modo a formar mais de um forame apical.

Sendo os dentes mais comumente afetados, em ordem decrescente de frequência, são incisivos laterais, incisivos centrais, pré-molares, caninos e molares, sendo notada a predominância na arcada superior. Clinicamente a profundidade da invaginação pode variar de um ligeiro aumento da fosseta do cíngulo a um profundo sulco que se estende ao ápice dentário<sup>15</sup>. Casos de ocorrência bilateral têm sido relatados. Portanto, quando um dente é afetado, seu homólogo deve ser investigado.

Na imagem (figura 1) observa-se radiografias periapicais dos dentes anteriores e observou-se a presença de invaginação dentro do dente limitada por

esmalte nos incisivos laterais. Nota-se que se estende discretamente além da junção amelodentária no dente 12, podendo ser classificada como tipo II, e no dente 22 observa na porção coronária, assim, classificada tipo I.

O dens in dente, por apresentar uma invaginação, torna o dente mais suscetível à lesão de cárie e alterações pulpares. Muitas vezes, a contaminação da polpa ocorre mesmo sem haver comunicação direta do meio bucal. As bactérias e seus produtos passam por pequenas fendas ou canais que existem na porção que separa a polpa da invagina-



**Figura 1 – Radiografias periapicais dos dentes anteriores superiores**

ção. O tratamento do dens in dente inclui diferentes procedimentos clínicos.

Assim, a importância do diagnóstico precoce da ocorrência de dens in dente, principalmente nas fossas anatomicamente mais profundas na face palatina dos incisivos permanentes superiores. Muitas vezes, o achado é ocasional e uma conduta de selamento da fossa palatina se faz necessária. Desta forma, mediante um exame clínico criterioso, o profissional deverá estar apto para fazer o diagnóstico o mais precoce possível desta anomalia.

# ANIVERSARIANTES DE JANEIRO DE 2026

## O registro de "Mais um Ciclo", desta vez anual.

Eis que acontece o início de mais uma ano, que esse recomeço seja cheio fé e esperança renovada.

Os aniversariantes deste janeiro, celebrem a vida com energias redobradas, com gratidão pelas conquistas dos profissionais e pessoais. E, com otimismo, continuem escrevendo as suas histórias.

### Parabéns a todos que completam mais um ano de vida!

#### 01/01

Paulo Alves de Oliveira Júnior  
Márcia Mitsuo Sudo Enoki  
Murilo Aparecido de Oliveira

#### 02/01

Áurea Lima Souza Fahel  
Caroline Stéfani de Paula

#### 04/01

Nelson Ângelo Chaguri  
Ana Maria Berto Galdiano  
Joao Felipe Bonatto Bruniera

#### 05/01

Ana Paula Gabarra Franco  
Umberto Demoner Ramos

#### 06/01

Bruno Lima Malzone  
Juliana Barchelli Pinheiro Lourenço  
Luanda Carrijo Rosa  
Manuele Malvestio de Santi  
Gabriela Mourão de Paiva

#### 07/01

Maria de Fátima Jurca Motta

#### 08/01

Ângelo Marcos Faleiro Macedo  
Marcelo Aparecido dos Santos

#### 09/01

Maria Laura Barco Matos Dalmaso  
Marlei Aparecida Seccani Galassi  
Rodrigo de Oliveira Andrade

#### 10/01

José Luis Alves da Costa

#### 11/01

Rodrigo Martins Nogueira Costa  
Larissa Moraes Silva

#### 13/01

Bruna Rosa de Oliveira  
Marcelo Soares Francischini

#### 14/01

Carmen Silvia Frezarim Thomazini  
Danilo Alessandro de Oliveira  
João Luiz Alves Rodrigues  
Ronaldo Armando Alves

#### 15/01

Hélton Pimenta Júnior  
Heloisa Davi Sabino  
Thais de Freitas Sampaio  
Terezinha de Fátima F. Dalto  
Vitória Bombig Tosta

#### 16/01

Pamela Marques Jaques da Silva  
Guilherme Volta Gianotti

#### 17/01

Isabela Lucursi Lambert Lucas  
Jaqueline Tribucci Zamariolli

#### 18/01

Danilo Santos Paschoal  
Habib Assad Nader  
Francisco Carlos dos Santos Pinto  
Larissa Daher Moreira Bazzan  
Luis Fernando Pereira de Souza  
Rafaela Gonçalves Peixoto

#### 20/01

Anna Gabriela Biagini  
Milena Resende Naufal  
Mariana Rezende Naufal

#### 21/01

Fábio Drude Almeida  
Fábio Henrique Pasqualin  
Jéssica Martins Santos Bernardes  
Renan Ribeiro Mingorance

#### 22/01

Danilo Henrique Lattaro  
Rosângela Cecília Saadi Salomão Costa

#### 23/01

Célia Aparecida Shibuya  
Walter de **Paula P. Filho**

#### 24/01

Camila Lebre de Castro  
Denise Vitoria Alves Pereira  
Ronaldo Andrade Figueiredo de Oliveira

#### 28/01

Alcir José de Oliveira Júnior  
Beatriz Patricia Braga de Araujo Masso  
Vanessa Roberta **Vieira**

#### 29/01

Carlos Augusto Baggio Esteves  
Leticia Lara Franco  
Maria Auxiliadora Cortossi Molinari  
Marina Teodoro  
Rhaiane Lara de Souza

#### 30/01

André Ricardo Fernandes Anderson  
Bruna Belon de Siqueira  
Mariana Aparecida Lima de Oliveira  
Pedro José Bistane  
Vinicius K. Kumazaka

#### 31/01

José Roberto de Freitas

# DENTISTAS PODEM REDUZIR IMPOSTOS

## Ferramenta prevista pela Receita Federal permite deduzir despesas essenciais e profissionalizar a gestão da clínica

Danilo Fermino - Contador - [danilo@orconsil.com.br](mailto:danilo@orconsil.com.br)

# E

m 2025, dentistas que atuam como autônomos têm uma oportunidade valiosa para pagar menos imposto e ganhar mais controle sobre seus resultados: o uso estratégico do livro caixa. Previsto na legislação do Imposto de Renda, o documento permite abater despesas diretamente relacionadas

grama Receita Saúde, que obriga a emissão digital de recibos médicos por meio do sistema oficial, reforçando a fiscalização e exigindo ainda mais precisão nos lançamentos.

“O livro caixa é muito mais que uma obrigação fiscal. É uma ferramenta que transforma o dentista em gestor. Com ele, o profissional paga imposto apenas sobre o lucro real e não sobre o bruto, o que representa uma economia expressiva”, explica Danilo Fermino, diretor da Flow Contabilidade.

### Bom uso do livro caixa ajuda dentistas

A tabela atual do IR prevê isenção para rendas anuais de até R\$33.888, com alíquotas progressivas que chegam a 27,5% — valor que pode ser reduzido com as deduções certas. Além disso, o controle mensal permite ao profissional entender sua sazonalidade, planejar investimentos e tomar decisões com mais segurança.

“Em um contexto onde o fisco se torna cada vez mais digital e rigoroso, o controle financeiro deixou de ser um diferencial para se tornar uma exigência de sobrevivência. Para os dentistas que desejam prosperar em 2025, o livro caixa pode ser o início de uma nova fase: mais segura, mais estratégica e muito mais lucrativa” reforça Fermino.

à atividade profissional, como aluguel, água, luz, internet, materiais odontológicos, salários de assistentes, manutenção de equipamentos e honorários do contador.

Segundo a Receita Federal, essas deduções só são válidas se estiverem corretamente registradas e comprovadas. A novidade este ano é a integração ao pro-



Flow Contabilidade - Danilo Fermino  
Contador CRC PR 078065/O-2 : (41) 99727 8762 | [@danilofermino](mailto:danilofermino) | [danilo@orconsil.com.br](mailto:danilo@orconsil.com.br)

## •INDICADOR •VENDA •LOCAÇÃO



**Dr. Hermano Borges Magalhães**  
ENDODONTISTA CROSP 31199

Rua Visconde de Inhaúma, 580 - Sala 212  
Ed. Center Plaza - Centro - Ribeirão Preto-SP

(16) 3612.7159 - 99103.8212  
endo.magalhaes@outlook.com



**Dr. Artur Rocha Martini** CRO 43 329  
**Cátia Janjácomo Martini** CRO 8 8 615  
Clínica Geral - Endodontia

Rua Rui Barbosa, 1296- Centro  
Rib Preto-SP Fone (16) 3628 6330

### ALUGO SALA COMERCIAL NO EDIFÍCIO CENTER PLAZA - PRAÇA CATEDRAL

Conjunto 706 - Edifício Center Plaza,  
com recepção, cozinha, wc privativo, 1 vaga de  
garagem. Portaria 24hs, estacionamento avulso.  
Valor R\$ 650,00 - Estuda-se carência de 3 meses  
ou mais, de acordo com a atividade.

**Tratar com Nova Casa Imobiliária - Tel.: 3441-5240.**  
[novacasaimoveisrp.com.br](http://novacasaimoveisrp.com.br)  
código imóvel no site: 67

### SALAS DISPONÍVEIS PARA DENTISTA

Aluguel de sala odontológica equipada,  
contrate por período, diária ou  
mensal. "Localização nobre, no Alto da Boa Vista  
, sala completa, ar condicionado, com internet,  
recepção e sala de esterilização

**Contatos: (16)981819929**  
**(16)996353141**

### AR CONDICIONADO INSTALAÇÃO E HIGIENIZAÇÃO

**Atende Ribeirão Preto  
e cidades vizinhas.**  
*Faça um orçamento.*

**Valdeci Alves**  
**(16) 99173 7760**

### VENDO CONSULTÓRIO

Sala comercial 32m2, 1 garagem privativa,  
banheiro privativo, cozinha, portaria 24 ho-  
ras, cadeira, autoclave, 2 aparelhos de ultras-  
som, jato de bicarbonato, armarios e sala de  
espera completa.

Campos Elísios - Av da Saudades 1210  
2º andar - sala 221.

**Informações: 16 99963 0069**

**ANUNCIE NESTA VITRINE: (16) 991359540**

**APCD**  
**RIBEIRÃO**

Informativo da  
APCD-FAOA Ribeirão Preto  
Dezembro de 2025 - Edição 369

**MISSÃO  
CUMPRIDA  
EM 2025**

Sempre se atualizando,  
CDs promovem  
saúde e bem estar

**EM 2026**  
Energia renovada,  
novas turmas e  
novos aprendizados

**APCD**  
**RIBEIRÃO**

Informativo da  
APCD-FAOA Ribeirão Preto  
Julho de 2025 - Edição 365

**ORTODONTIA E ENDODONTIA**

**ALINHANDO DENTES** **SALVANDO RAÍZES**

MUITAS SÃO AS RAZÕES PARA SE ESPECIALIZAR

**APCD**  
**RIBEIRÃO**

Informativo da  
APCD-FAOA Ribeirão Preto  
Setembro de 2025 - Edição 368

**A ODONTOLOGIA DO FUTURO  
COMEÇA AQUI**

**2ª JORNADA ACADÊMICA APCD-RP**

Hand's On  
Palestras  
Novas tecnologias  
Networking  
Brindes

**O PAPEL DO ORTODONTISTA E DO ODONTOLEGISTA**

# BEM-VINDO 2026!

*"Iniciamos mais um ano com foco, planejamento e entusiasmo.  
Que o conhecimento, a ética e a busca constante pela excelência  
sigam conduzindo nesses passos".*

**UM FELIZ E PRÓSPERO 2026, COM MUITA SAÚDE**

**Revista APCD Ribeirão**  
**Inspirando ações voltadas para a saúde plena!**