

# APCD RIBEIRÃO

Informativo da  
APCD-FAOA Ribeirão Preto  
Setembro de 2025 - Edição 366



## A ODONTOLOGIA DO FUTURO COMEÇA AQUI

### 2ª JORNADA ACADÊMICA APCD-RP



Hand's On  
Palestras  
Novas tecnologias  
Networking  
Brindes

## O PAPEL DO ORTODONTISTA E DO ODONTOLEGISTA

# **VOCÊ ESTÁ PRONTO PARA OS DESAFIOS DA PERIODONTIA?**

A APCD Ribeirão Preto oferece uma formação avançada, completa e prática, com foco em:

- Diagnóstico, tratamento e manutenção periodontal
- Cirurgias reconstrutivas com técnicas modernas
- Regeneração tecidual guiada, laserterapia e muito mais

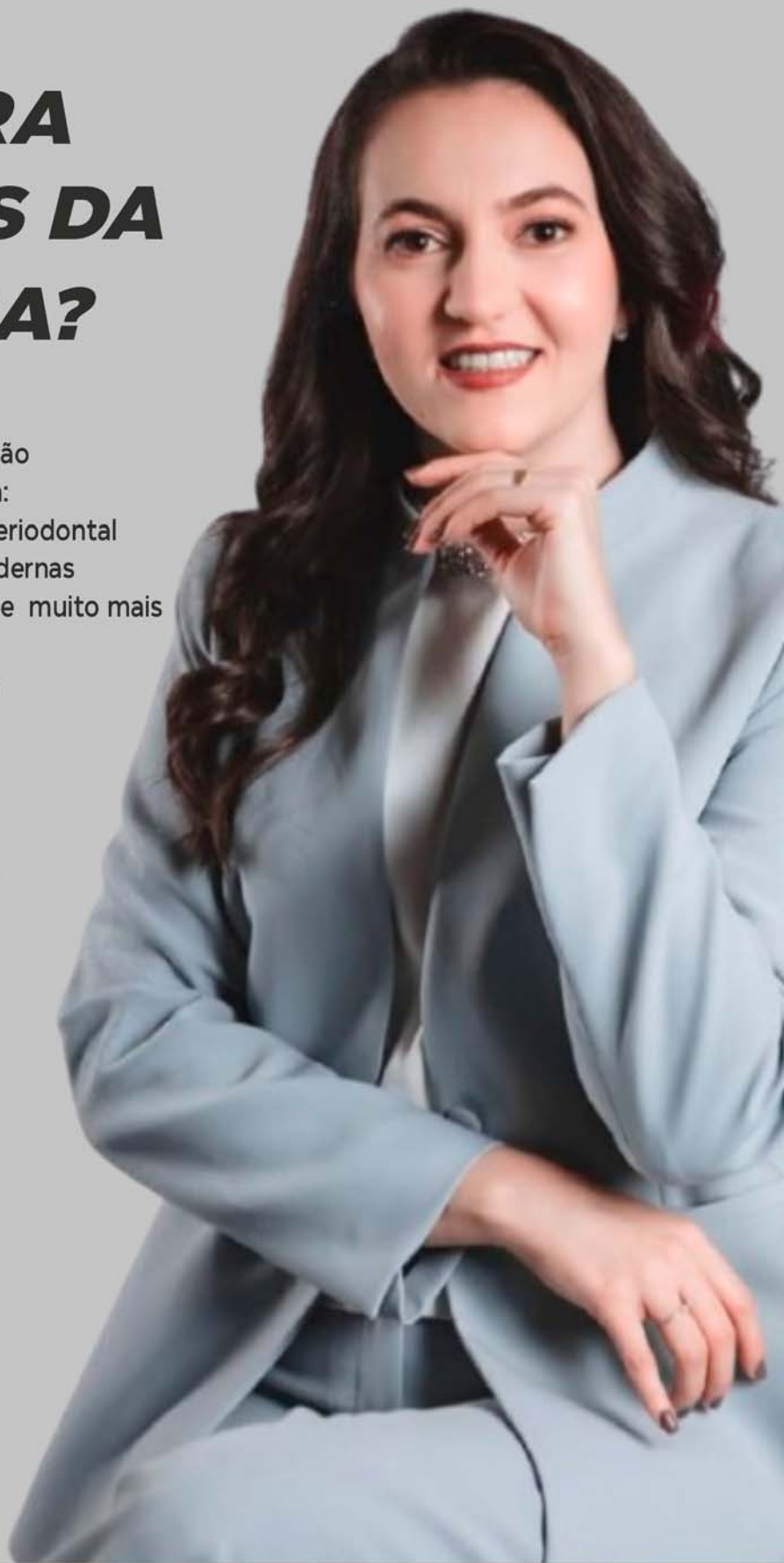
Coordenação da Dra. Millena Rocha (Mestre e Doutora pela USP-RP). Corpo docente: Mestres e Doutores pela FORP-USP.

- Aulas teóricas, laboratoriais e clínicas
- Prática supervisionada em pacientes reais
- Corpo docente altamente qualificado
- Estrutura completa e moderna

Torne-se um profissional diferenciado no mercado e transforme sua prática clínica.

Faça sua inscrição:

16. 99786-8341



## EXPEDIENTE

### A Revista da APCD-Ribeirão DIGITAL

é um órgão Informativo da Associação Paulista dos Cirurgiões-Dentistas Regional de Ribeirão Preto, entidade de utilidade pública pela lei nº 7535, Os artigos assinados publicados neste informativo não representam a opinião da revista e são de inteira responsabilidade de seus autores.

#### Presidente:

Dr. Regis de Moraes Peporini

#### 1º Vice-presidente:

Dr. Paulo Alves de Oliveira Júnior

#### 2º Vice-presidente:

Dr Gustavo Oliveira

#### Secretaria Geral:

Carlos Augusto Baggio Esteves

**Tesoureiro:** Dr. Artur Rocha Martini

#### Diretor de Jornalismo:

Dr. Habib Assad Nader

**Conselho Editorial:** Dr. Regis Peporini e Dr. Artur Rocha Martini

#### Editoria e Jornalista

#### responsável:

Dalva Maria de Souza-MTB 23099

**Arte-finalista:** Ney Tosca

**Dep. Comercial:** Dalva Maria  
(16) 3629 0628 - 99135 9540

**Redação:** (16) 3629-0628  
jornalista@apcdrp.org.br

**Distribuição:** Comunidade odontológica da 5ª Macro da APCD e mailing ampliado sem limites geográficos.

*A Revista APCD-RP pode conter conteúdos e imagens desenvolvidos com o auxílio de tecnologias de inteligência artificial (IA), revisados por nossa equipe técnica e editorial.*

#### APCD-Ribeirão Preto

**Sede:** Rua Casemiro de Abreu, 660  
Ribeirão Preto/SP

Fone/fax: (16) 3630-0711

<http://www.apcdrp.org.br>

e-mail: [apcdrp@apcdrp.org.br](mailto:apcdrp@apcdrp.org.br)

## PALAVRA DO PRESIDENTE

### JORNADA ACADÊMICA DA APCD RIBEIRÃO PRETO DESTACA PROTAGONISMO DAS NOVAS GERAÇÕES DA ODONTOLOGIA.

MAIS QUE UM EVENTO CIENTÍFICO, É UM CONVITE PARA CONSTRUIR, JUNTOS, A ODONTOLOGIA DO AMANHÃ



**N**os dias 13, 14 e 15 de agosto, a APCD Ribeirão Preto promove a 1ª Jornada Acadêmica, evento que nasce com a proposta de unir ciência, prática e responsabilidade social. Mais do que oferecer atualização técnica nas diferentes especialidades da Odontologia, a Jornada pretende valorizar e preparar as novas gerações de cirurgiões-dentistas para o papel essencial que exercem na promoção da saúde. Além disso, coloca os acadêmicos e recém formados em contato com novas tecnologias, empresas, representantes da região, que estarão demonstrando suas inovações e produtos.

A programação inclui palestras, hands On, debates e atividades voltadas ao contato direto com professores e especialistas, criando um espaço fértil para aprendizado, troca de experiências e integração acadêmica. O objetivo é oferecer aos participantes não apenas conhecimento científico, mas também a visão ampliada da profissão — que vai além do consultório e alcança o compromisso social.

Nesse contexto, a Jornada reforça a importância do engajamento dos futuros profissionais em campanhas preventivas e educativas, pilares fundamentais para transformar a realidade das comunidades, reduzir índices de doenças bucais e garantir qualidade de vida à população.

Mais do que atualização científica, os encontros acadêmicos são oportunidades de reflexão sobre o verdadeiro alcance da profissão.

“A Odontologia vive um momento de grandes transformações. Recursos digitais, novos biomateriais, protocolos minimamente invasivos e avanços em áreas como implantodontia, ortodontia e estética estão redesenhando a prática diária dos consultórios. Preparar os acadêmicos para este futuro exige conhecimento técnico atualizado, mas também consciência de que a profissão é indissociável do compromisso com a saúde integral da população”

Mais do que um evento científico, a Jornada Acadêmica da APCD Ribeirão Preto é um convite para construir, juntos, a Odontologia do amanhã.

**Regis Peporini - Presidente da APCD-Ribeirão Preto -SP**

## 2ª JORNADA ACADÊMICA

faoa  
FACULDADE DE ODONTOLOGIA DA APCD

Ribeirão Preto

apcd  
Associação Paulista de Cirurgiões-Dentistas

## ESTÁ IMPERDÍVEL! UMA PROGRAÇÃO ATUAL E MUITA PRÁTICA

Serão proferidas palestras, haverá workshops e hands On, com conteúdos atuais, práticos e experiências que complementam a formação acadêmica e das novas gerações da Odontologia, inserindo os profissionais na vivência clínica. Além disto, grandes empresas da Odontologia estarão demonstrando seus produtos e avanço tecnológicos, além disponibilizar alguns deles para sorteio entre os participantes.

06



## PREVENÇÃO DO SARAMPO FUNDAMENTAL PARA DENTISTA

O reforço das ações de prevenção e controle do sarampo é muito importante, especialmente para o profissional de Odontologia.

18

## ENTRE A ODONTOLOGIA E A LEI: A ATUAÇÃO DECISIVA DO ODONTOLEGISTA



No Brasil, o Dia do Odontologista é celebrado em 4 de setembro, data que convida à reflexão sobre a importância da especialidade. Em *Entrevista exclusiva a Revista APCD-RP*, o Prof. Dr. Ricardo Henrique Alves da Silva- Professor livre docente de Odontologia Legal da FORP-USP Ribeirão Preto fala sobre o papel do Odontologista.

20

## CROPI SELECT 2025: MAIS UMA VEZ UM SUCESSO!

O Congresso de Reabilitação Oral, Periodontia e Implantodontia (CROPI 2025) reuniu, neste ano, cerca de 400 profissionais da odontologia em torno de um mesmo



propósito: discutir os avanços em tecnologia, ciência e educação dentro da área. O CROPI SELECT 2025 reafirmou seu status como um dos mais destacados congressos de Odontologia do país, ao reunir especialistas nacionais e internacionais e valiosas de networking.

26

## DIA DO ORTODONTISTA: QUANDO A PREVENÇÃO CONSTROI SORRISOS

Celebrado em 20 de setembro, o Dia do Ortodontista destaca a importância dessa especialidade odontológica, que vai muito além da estética do sorriso. O ortodontista é responsável pelo diagnóstico, prevenção e tratamento das más oclusões dentárias e das alterações no crescimento e desenvolvimento dos ossos da face, promovendo saúde bucal e bem-estar geral. Especialistas falam sobre as reflexões em seu dia.

12

### FAOA CURSOS

Cursos de Aperfeiçoamento e especialização com inscrições abertas na APCD-FAOA Ribeirão Preto, saiba mais: [www.pacdrp.com.br](http://www.pacdrp.com.br)

# Especialização em **HARMONIZAÇÃO OROFACIAL**

Formação completa para quem quer se  
destacar na **HOF** com domínio técnico, científico  
e clínico **indo além do convencional**, e sim  
atingindo a excelência que essa **especialidade exige**



CROSP 119592



**Turma 2025 / 2026**



**18 meses / 720 horas**



**APCD Ribeirão Preto**

**Professora Dra. Nicole Bettiol**



**INSCREVA-SE JÁ!**  
Vagas limitadas

# 2ª JORNADA ACADÊMICA DA APCD-RP

## IMPERDÍVEL! VEJA A PROGRAMAÇÃO!



Regis Peporini - pres. da APCD-RP, Martina Martini - Pres. do COA, Eduarda Almeida - pres. do CONOGE e Artur Martini - coordenador da Jornada Acadêmica.

**A**contece nos próximos dias 16, 17 e 18 de setembro de 2025, a 2ª Jornada Acadêmica APCD-RP. Promovida pelo Conselho Acadêmico - COA e CONOGE - Conselho Nova Geração da APCD - Ribeirão Preto, será realizada no período noturno, das 18 às 22 horas. Serão proferidas palestras, haverá workshops e hands On, com conteúdos atuais, práticos e experiências que complementam a formação acadêmica e das novas gerações da Odontologia, inserindo os profissionais na vivência clínica. Além disto, grandes empresas da Odontologia estarão demonstrando seus produtos e avanços tecnológicos, além disponibilizar alguns deles para sorteio entre os participantes.

O objetivo é fomentar o conhecimento técnico-científico e aproximar os alunos - graduandos e recém formados, enfim, as novas gerações de profissionais de Odontologia de Ribeirão Preto e região, além estimular a proatividade e a capacidade de liderança dos mesmos. Os participantes terão a oportunidade de ampliar seu networking, conhecer as mais recentes tecnologias, produtos e serviços do mercado odontológico. O evento será presencial e os participantes receberão certificado.

As jornadas acadêmicas tem também têm a missão de preparar os profissionais para promover saúde bucal, conscientizando-os da importância de atuarem orientando para ações preventivas e educativas da população em geral.

### GRADE DA JORNADA APCD-RP

#### **Dia 16/09/2025**

18h00 - Abertura.

19h00 - Palestra: Resinas compostas: evoluções técnicas para restaurações na rotina clínica. *Prof. André Minto.*

20h15 - Coffee-break

20h30 - Hands-on

“Ultrassom na Endodontia: do acesso à obturação”.

*Prof. Renato Schiavoni*

#### **Dia 17/09/2025**

18h00 - Abertura

19h00 - Hands-on: Retraito do sorriso: domine a fotografia odontológica em 5 etapas.

*Prof. Juliana Mingossi.*

20h15 - Coffee-break

20h30 - Hands-on :

Preenchimento Labial - avaliação, planejamento e execução.

*Prof. Nicole Bettiol*

#### **Dia 18/09/2025**

18h00 - Abertura

19h00 - Palestra: Ortopediatria - Abordagens clínicas para tratamento de crianças e adolescentes.

*Prof. Antonio Borin*

20h15 - Coffee-break

20h30 - Hands-on: Estética anterior com resina composta.

*Prof. Felipe Ribeiro.*

## VÁRIOS HANDS NA JORNADA

A 2ª Jornada Acadêmica da APCD Ribeirão Preto, pensando em inserir os acadêmicos e profissionais nas atividades práticas, estará promovendo vários Hands Ons.

No primeiro dia do evento, haverá o Hands On de Ultrassom na Endodontia com o prof. Renato Schiavoni. Tema muito importante para os focados na Ortodontia.

No segundo dia, 17 de setembro, às 19 horas, estará com Hands On de Fotografia Odontológica com a profa. Renata Mingossi. Muito além do registro: na odontologia a foto é uma ferramenta essencial para planejamento, documentação, marketing e evolução clínica. Serão demonstrações ao vivo e prática guiada. Uma oportunidade imperdível para acadêmicos, dentistas e recém-formados que desejam dominar essa ferramenta essencial para o sucesso na prática clínica.

Além disso, ainda no dia 17, às 20h30, haverá o

HANDS-ON



Retratos do Sorriso: Domine a  
Fotografia Odontológica em 5 etapas  
Profa. Juliana Mingossi  
17/09 às 19:00h

Hands on de preenchimento Labial, que tem despertado o interesse de profissionais com afinidades com a especialidade de Harmonização Orofacial.

No último dia, 18 de setembro, às 20h30, haverá o Hands-on: Estética anterior com resina composta. Prof. Felipe Ribeiro. Imperdível para os interessados na Dentística e Estética. Faça já a sua inscrição!

## PREENCHIMENTO LABIAL: DA AVALIAÇÃO AO RESULTADO ESTÉTICO E FUNCIONAL

O preenchimento labial é um dos procedimentos mais procurados dentro da harmonização orofacial, exigindo do profissional não apenas domínio técnico, mas também uma visão criteriosa no diagnóstico e no planejamento. “Preenchimento labial – avaliação, planejamento e execução” será a abordagem do dia 18 de setembro, às 20h30 horas, contextualizada em hands on, na Jornada da APCD-Ribeirão Preto com a professora Nicole Barbosa Bettioli.

A professora Nicole Bettioli é Doutora, Mestre e Pós Doutoranda em Ciências pela FORP / USP. É especialista em Harmonização Orofacial. É coordenadora e professora Especialização de Harmonização Orofacial na APCD Ribeirão Preto.

De acordo com a professora serão discutidos os principais pontos que

norteiam a prática clínica: desde a análise individualizada da face e do perfil do paciente, passando pela escolha do material e das técnicas mais adequadas, até a execução segura do procedimento.

O encontro vai destacar critérios de avaliação anatômica, identificação de proporções faciais, indicações e contraindicações, além de cuidados essenciais para minimizar riscos e garantir resultados naturais. Além disso também abordará aspectos relacionados à humanização do atendimento, ressaltando a importância da escuta ativa e da adequação das expectativas do paciente.

“Trata-se de uma oportunidade para acadêmicos e profissionais atualizarem seus conhecimentos sobre um dos procedimentos mais relevantes da estética atual, que alia ciência, arte e sensibilidade clínica”, frisa Bettioli.



# PALESTRAS NA 2ª JORNADA DA APCD-RP

## Resinas compostas: avanços que transformaram a rotina clínica: palestra do Prof. André Minto



As resinas compostas passaram, nos últimos anos, por uma verdadeira revolução tecnológica, impactando diretamente a qualidade, durabilidade e estética das restaurações na Odontologia. A constante evolução desses materiais e das técnicas de aplicação tem permitido aos cirurgiões-dentistas oferecer resultados mais naturais, funcionais e previsíveis, com procedimentos menos invasivos e mais confortáveis para o paciente. A afirmação é do prof. Dr. André Marcelo Peruchi Minto, que estará proferindo palestra sobre **“Resinas compostas: evoluções técnicas para restaurações na rotina clínica”**, na 2ª Jornada Acadêmica da APCD-RP.


O prof. André Minto é mestre e doutor em Dentística, coordenador do Curso de Aperfeiçoamento atuali-

zação em Odontologia restauradora e estética da FAOA-APCD Ribeirão Preto.

Segundo ele, entre as inovações destacam-se os novos sistemas de fotopolimerização, que garantem polimerização mais eficiente e segura; as resinas de última geração, com maior resistência ao desgaste e estabilidade de cor; além das técnicas de estratificação que mimetizam com precisão a translucidez e as características ópticas do dente natural. Outro avanço expressivo é a incorporação de nanotecnologia, que melhora a manipulação, a resistência mecânica e a longevidade das restaurações, reduzindo a necessidade de retrabalhos. Associado a isso, protocolos adesivos mais modernos e menos sensíveis à técnica contribuem para maior previsibilidade clínica.

Essas e outras atualizações estarão em pauta na palestra, que trará uma visão abrangente sobre como esses avanços impactam o dia a dia do consultório e ampliam as possibilidades de atendimento, unindo ciência, estética e funcionalidade.

## “Ortopediatria: Abordagens clínicas para tratamento de crianças e adolescentes”: palestra do Prof. Borin Neto



A fase de crescimento é um período crucial para identificar e corrigir alterações na estrutura óssea e dentária, garantindo harmonia facial, mastigatória e funcional. É justamente neste momento que a Ortopediatria se destaca, oferecendo tratamentos preventivos e interceptativos que podem evitar procedimentos mais complexos na vida adulta. Para falar sobre isso, enfocando o tema **“Ortopediatria: Abordagens clínicas para tratamento de crianças e adolescentes”** na 2ª Jornada Acadêmica da APCD-RP, no dia 18 de setembro, às 19 horas, o professor Antônio José Borin Neto, uma referência no assunto.

O prof. Borin Neto é mestre em Ortodontia, coordenador dos Cursos de Aperfeiçoamento e especialização de Ortodontia da FAOA – APCD Ribeirão Preto.

Na oportunidade serão apresentados os principais recursos e condutas clínicas voltadas ao diagnóstico precoce, à interceptação de má-oclusões e ao acompanhamento do desenvolvimento facial. O encontro abordará desde os sinais que merecem atenção já na dentição decídua, até estratégias para casos mais avançados na dentição mista e permanente jovem. Dentro da abordagem considerações sobre a identificação precoce de desvios de crescimento facial; o uso de aparelhos ortopédicos funcionais e suas indicações; a interceptação de hábitos deletérios (sucção digital, respiração oral, deglutição atípica, sendo apresentado alguns casos clínicos com resultados comprovados.

De acordo com o prof. Borin Neto, mais do que alinhar dentes, a Ortopediatria contribui para o equilíbrio funcional, estético e respiratório, proporcionando mais qualidade de vida desde a infância. A palestra é uma oportunidade única para profissionais e estudantes que desejam se aprofundar em um campo essencial para o futuro da odontologia preventiva.

# TECNOLOGIA E INOVAÇÃO:

## A FORÇA QUE IMPULSIONA A ODONTOLOGIA MODERNA

### Empresas levam tecnologia de ponta na 2ª Jornada Acadêmica da APCD-RP

**E**star em sintonia com os avanços tecnológicos deixou de ser um diferencial para tornar-se uma necessidade indispensável na prática odontológica. A cada ano, novas ferramentas, materiais e métodos surgem para transformar a rotina clínica, permitindo diagnósticos mais precisos, tratamentos mais eficientes e resultados mais confortáveis e duradouros para os pacientes.

Por trás dessa evolução contínua está o papel essencial das indústrias do setor odontológico. São elas que investem intensamente em pesquisas científicas, explorando novos biomateriais, novas técnicas, inclusive as digitais e recursos de imagem, entre outros. Esses investimentos não ficam restritos aos laboratórios: os resultados são submetidos a estudos clínicos rigorosos, apresentados em congressos, jornadas e simpósios, e posteriormente colocados à disposição dos profissionais que atuam diretamente no cuidado da saúde bucal.

Exatamente com esse propósito a 2ª Jornada Acadêmica da APCD de Ribeirão Preto a participação de várias empresas e marcas de grande prestígio no mercado, para demonstrar os seus produtos, sempre trazendo o que há de mais moderno e inovador na odontologia.

*“Esse processo de pesquisa, comprovação e disseminação tecnológica cria uma ponte entre ciência e prática clínica. Para o cirurgião-dentista, significa a possibilidade de oferecer tratamentos mais previsíveis e personalizados. Para*

*os pacientes, representa acesso a terapias que unem ciência de ponta com o cuidado humano, diz Regis Peporini – presidente da APCD-RP.*

A inovação na Odontologia se consolida como resultado de uma rede de colaboração entre universidades, pesquisadores, indústrias e profissionais, todos empenhados em levar o que há de mais moderno ao consultório. *“Acompanhar os avanços é mais que uma escolha: é uma responsabilidade que garante a excelência do exercício profissional e a valorização contínua da saúde bucal”*, destaca Artur Martini – coordenador da Jornada Acadêmica da APCD-RP.

Os organizadores da 2ª Jornada Acadêmica da APCD de Ribeirão Preto agradece o apoio de empresas parceiras patrocinadoras do evento: kulzer Brasil, Marcelo Trade Gnatus, Gnatus.Brasil, Quinelato, CNR\_Odonto, FGM Odonto, Camila PitanguiFGM, DFL Brasil, Helise, Ultrasonic, Radiologia Jardim, Interdental, Dentflex, Sabbatelau, Labordental I 977, Tati\_Labordental, Ultradent Brasil, 4UP Grafica Digital e Dental Aretê.

*“Será um evento dinâmico, acessível e enriquecedor, que valoriza a troca de conhecimentos e a construção de redes entre os participantes.”*, diz Eduarda Almeida – presidente CONOGE

Segundo ela, além de promover a integração entre as novas gerações, acadêmicos e profissionais de Odontologia, dará oportunidade de conhecer novos produtos e tecnologias proporcionadas por renomadas mar-

cas, atualmente se destacando no mercado.

*As expectativas são as melhores, diz Martina Martini-presidente do COA. “Nosso sincero agradecimento aos patrocinadores por acreditarem na ciência, na educação e no futuro da Odontologia”*, pontua ela.



**Em reunião produtiva da Jornada Acadêmica da APCD-RP, Dr. Artur e Martina recebem Camila da FGM e Patrícia Scamardi da Nova DFL**

## CURSOS DE ESPECIALIZAÇÃO

### Pós-Graduação Profissionalizante Conheça o conteúdo completo pelo QR Code

#### ESPECIALIZAÇÃO EM ENDODONTIA

Coordenador: Prof. Dr. José A. Brufato Ferraz  
e equipe: Prof. Me Artur Martini (prof. convidado),  
Prof. Dr. Alexandre Bonini  
e Prof. Dr. Alexandre Latuf Najar

**Frequência: Mensal**  
**Duração: 24 meses**



**Inscrições  
abertas  
para 2025**



#### ESPECIALIZAÇÃO EM HARMONIZAÇÃO OROFACIAL

Coordenadora: Profa Me Nicole Bettiol  
Profa. Carolina Faccini, Paula Polisel  
e Profs convidados.

**Frequência: Mensal**  
**Duração: 18 meses**



**Inscrições  
abertas  
para 2025**



#### ESPECIALIZAÇÃO EM IMPLANTODONTIA

Coordenador: Prof. Dr. Jorge Liporaci,  
Prof. Dr. Rafael Faeda e equipe.  
Motores e Kits serão fornecidos  
pelo Curso.

**Frequência: Mensal**  
**Duração: 26 meses**



**Inscrições  
abertas  
para 2025**



#### ESPECIALIZAÇÃO EM ORTODONTIA

Coordenador: Prof. Me Antonio José Borin Neto  
e Profs. Me. Raul Antonio Pinto Neto;  
Prof. Me. Mario Lânia de Araújo

**Frequência: Mensal**  
**Duração: 36 meses**



# CURSO AVANÇADO DE PERIODONTIA DA APCD-FAOA RIBEIRÃO

O CURSO É FEITO COM AULAS TEÓRICAS,  
PRÁTICAS, SUPERVISÃO EM PACIENTES  
E SELO DE QUALIDADE STRAUMANN

Quer atuar com maior embasamento, com casos desafiadores e com a segurança de quem sabe o que está fazendo como Periodontista. Venha para a APCD- FAOA Ribeirão. Se você é clínico geral, essa é a chance de construir uma base sólida em periodontia com embasamento e técnica, desde o início. Mas se já é especialista, venha aprimorar seus atendimentos com abordagens modernas e previsíveis.



O Curso de Aperfeiçoamento Avançado em Periodontia – APCD Ribeirão Preto, com início programado para o dia 22 de setembro,

conta com um corpo docente formado por especialistas, mestres e doutores, atuantes na clínica e na pesquisa, comprometidos em oferecer conteúdo científico atualizado e aplicação prática de alto nível.

Fazem parte da equipe do Curso Avançado de Periodontia a Profa. Dra. Millena Rocha, Profa. Me. Raquel Nassar, Profa. Me. Isabela Gosales, Prof. Me. Wanderson Thalles Braga e Profa. Esp. Laura Machado Dias.

“Juntos, oferecemos conteúdo científico atualizado, aplicação prática de alto nível e o compromisso de formar profissionais prontos para atuar com excelência, inovação e segurança” afirma a coordenadora a profa. Dra. Millena Rocha.

O Curso é feito com aulas teóricas, práticas, supervisão em pacientes e selo de qualidade Straumann. Garanta sua vaga agora mesmo! Vagas limitadas e início imediato. Inscrições: 16. 99786-8341.

**APCD Ribeirão Preto | FAOA**

**Formação de Excelência em Odontologia**

**Rua Casemiro de Abreu, 660 – Vila Seixas - Ribeirão Preto - SP**

## CONTEÚDO PROGRAMÁTICO

1. Anatomia e Histologia do Periodonto.
2. Etiopatogenia e Classificação das Doenças e Condições Periodontais.
3. Terapia Periodontal não-cirúrgica e cirúrgica
4. Farmacologia aplicada à Periodontia .
5. Fotografia, Planejamento e Fluxo digital em Periodontia.
6. Medicina Periodontal.
7. Suturas, Incisões e Retalhos.
8. Princípios biológicos de Regeneração Tecidual Guiada.
9. Diagnóstico e Tratamento do Sorriso Gingival
10. Cirurgias Reconstructivas Periodontais e Cirurgias Mucogengivais Peri-implantares.
11. Manutenção Periodontal e Peri-implantar.
12. Biomateriais e Magnificação em Periodontia.
13. Terapias Adjuvantes em Periodontia (aPDT, probiótico, ATB) .
14. Laserterapia: Fotobiomodulação Celular e Cicatrização .
15. Instrumentação, Biossegurança, Esterilização e Estocagem de materiais.

# DIA DO ORTODONTISTA: QUANDO A PREVENÇÃO CONSTRÓI SORRISOS DURADOUROS

## NO DIA 3 DE SETEMBRO É PARA LEMBRAR QUE O ALINHAMENTO DENTAL INFLUÊNCIA NA MASTIGAÇÃO, FALA E AUTOESTIMA.

**C**elebrado em 20 de setembro, o Dia do Ortodontista destaca a importância dessa especialidade odontológica, que vai muito além da estética do sorriso. O ortodontista é o profissional responsável pelo diagnóstico, prevenção e tratamento das más oclusões dentárias e das alterações no crescimento e desenvolvimento dos ossos da face, promovendo saúde bucal e bem-estar geral.

A Ortodontia foi reconhecida como especialidade odontológica no Brasil em 1962, pelo Conselho Federal de Odontologia. Desde então, consolidou-se como uma das áreas mais procuradas, especialmente por seu impacto direto na qualidade de vida dos pacientes.

*“O tratamento ortodôntico desempenha papel essencial na infância e adolescência, pois é nesse período que o acompanhamento pode corrigir hábitos prejudiciais, guiar o crescimento ósseo e prevenir problemas futuros. Já na vida adulta, a ortodontia contribui para a correção funcional e estética, favorecendo a mastigação, a fala e até a saúde da articulação temporomandibular, ressalta Prof. Antonio José Borin Neto, coordenador do curso de Ortodontia da*



**“O tratamento ortodôntico desempenha papel essencial na infância e adolescência, pois é nesse período que o acompanhamento pode corrigir hábitos prejudiciais, guiar o crescimento ósseo e prevenir problemas futuros.”**

**Borin Neto**

*data é reconhecer o papel transformador do ortodontista, que acompanha gerações e contribui para que as crianças de hoje tenham não apenas um sorriso bonito, mas também uma boca saudável na vida adulta”, conclui o prof. Borin Neto.*

APCD-FAOA Ribeirão Preto.

O professor Borin Neto é mestre e especialista em Ortodontia, além de especialista em Morfologia – Desordens da A.T.M. e Músculos da Mastigação e em Ortopedia Funcional dos Maxilares.

No Dia do Ortodontista, as reflexões se voltam não apenas para a valorização do profissional, mas também para a importância da educação preventiva.

Segundo Borin Neto, campanhas promovidas por entidades de classe reforçam orientações simples e eficazes, como a necessidade de consultas regulares desde a infância, a atenção a hábitos como chupar dedo ou uso prolongado da chupeta e a conscientização de que o tratamento ortodôntico não é apenas estético, mas sim um investimento em saúde.

*“Assim, celebrar esta*

# O MAIOR ORGULHO É A SATISFAÇÃO DO CLIENTE

A Ortodontia é conhecida por "corrigir dentes tortos", no entanto, a correção da má oclusão vai muito além da estética. Uma oclusão estável, alinhada e nivelada ajuda na mastigação, o que melhora a nutrição e digestão; ajuda na saúde da articulação temporomandibular, que, quando sobrecarregada, traz dores na região da cabeça e pescoço; além de melhorar a qualidade da respiração e fala desse paciente. O ditado "a saúde começa pela boca" faz muito sentido para a nossa especialidade. A afirmação é da **Ortodontista Fernanda Grilo de Azevedo Fernandes** - especialista em Ortodontia que atua no Jardim América em Ribeirão Preto.

"Acredito que o maior desafio do Ortodontista é lidar com a expectativa do paciente. Ele quer um tratamento rápido e quer que fique do jeito que ele sonha, o que muitas vezes, não condiz com a realidade clínica dele. O fato de manter o paciente motivado durante



todo o tratamento, que é longo, também é desafiador, principalmente em relação aos cuidados diários de higiene bucal. Para mim, além dos desafios, o que merece reflexão é que a Ortodontia vem sendo "banalizada" devido a clínicas que visam a quantidade de pacientes e não a qualidade do tratamento, que muitas vezes, é realizado por profissionais que não são especialistas. Quando o tratamento é negligenciado, o resultado pode ser catastrófico e assim entramos no "ranking" dos processos judiciais que envolvem a Ortodontia", diz a ortodontista.

O Maior orgulho, segundo Dra. Fernanda Grilo, é a satisfação do paciente. "É incrível você remover o aparelho e mostrar para o paciente um sorriso harmonioso e com os movimentos funcionais equilibrados. Por vezes, uma mudança na face, dependendo do tipo de tratamento. Ao mostrar o "antes e depois", como ele chegou no consultório, como está finalizando o tratamento e ver o brilho nos olhos dele é muito satisfatório!"

*Lato sensu*

**ESPECIALIZAÇÃO 2025!**

**COM ÊNFASE EM ALINHADORES E MINI IMPLANTES**

**Prof. Ms. Antonio J. Borin Neto e Equipe**

**APCD-FAOA Ribeirão Preto - Rua Casemiro de Abreu, 660 (16) 99786 8341**

# ENTRE A ODONTOLOGIA E A LEI: A ATUAÇÃO DECISIVA DO ODONTOLEGISTA

*No Brasil, o Dia do Odontologista é celebrado em 4 de setembro, data que convida à reflexão sobre a importância da especialidade. Em entrevista exclusiva, o Prof. Dr. Ricardo Henrique Alves da Silva - Professor livre docente responsável pela área de Odontologia Legal da FORP-USP Ribeirão Preto fala sobre o papel do Odontologista*

**P**ouco conhecido fora dos círculos acadêmicos e jurídicos, o trabalho do **Perito Odontologista** ocupa um espaço de extrema relevância na interface entre a Odontologia e a Justiça. O profissional utiliza os conhecimentos da ciência odontológica para auxiliar em processos de identificação humana, perícias criminais, análise de marcas de mordida, antropologia forense, elucidação de acidentes e até em investigações de violações de direitos humanos.

Historicamente, a Odontologia Legal começou a ganhar reconhecimento mundial ainda no século XIX, quando registros odontológicos foram usados pela primeira vez em investigações criminais e identificação de vítimas. No Brasil, a Odontologia Legal foi inicialmente reconhecida como especialidade odontológica pelo SNFO em 1969 e, posteriormente, com a criação e estabelecimento do Sistema Conselhos, foi oficialmente reconhecida pelo Conselho Federal de Odontologia em 1978, figurando entre as 12 especialidades odontológicas reconhecidas naquele momento.

A atuação do Perito **Odontologista** desempenha papel fundamental em situações de tragédias coletivas, desastres aéreos, acidentes de grandes proporções e em casos de pessoas desaparecidas. Graças ao estudo detalhado dos arcos dentais, restaurações, próteses e registros clínicos, torna-se possível chegar a conclusões que permitem afirmar ou negar a identidade. Essa precisão técnica confere credibilidade científica e segurança jurídica às investigações.

Além desse campo de atuação nas perícias criminais, o Especialista em Odontologia Legal também colabora em processos cíveis e trabalhistas, elaborando laudos



**Prof. Ricardo Henrique Alves da Silva em palestra na cidade do México.**

que podem embasar decisões judiciais, como em casos de responsabilidade profissional ou avaliação de danos corporais, bem como em diversos outros campos como: auditoria odontológica, setores de fiscalização, assessoria odontológica para o exercício profissional, docência e muito mais

**No Brasil, o Dia do Odontologista é celebrado em 4 de setembro**, conforme definido pela ABOL – Associação Brasileira de Ética e Odontologia Legal, data que convida à reflexão sobre a importância da especialidade e o reconhecimento de quem, com técnica e ética, ajuda a dar voz àqueles que não podem mais falar. Mais do que uma prática técnica, a Odontologia Legal é um compromisso com a verdade, a justiça e a dignidade humana.

Neste mês, a homenagem a esses profissionais vai além da lembrança. É também um chamado à valorização da ciência e da interdisciplinaridade, destacando o quanto a Odontologia, em suas múltiplas faces, impacta

a sociedade de maneira concreta.

Para falar sobre a Odontologia Legal, o Prof. Dr. Ricardo Henrique Alves da Silva - Cirurgião-Dentista graduado pela USP (Bauru), com Mestrado pela USP (Bauru), Doutorado pela USP (São Paulo) e Livre-Docente pela USP (Ribeirão Preto), é o Professor Responsável pela área de Odontologia Legal da USP – Faculdade de Odontologia de Ribeirão Preto. Entre as diversas atividades que desempenha, cabe destacar que é o atual Vice-Presidente da principal entidade científica mundial em Odontologia Legal, a IOFOS – International Organization for Forensic Odonto-Stomatology, e atual Vice-Coordenador do Grupo de Trabalho em Odontologia Legal da INTERPOL. Ainda atua em colaboração com o Tribunal de Justiça do Estado de São Paulo, na realização de perícias judiciais

## ENTREVISTA

**Revista APCD -RIBEIRÃO - A especialidade de Odontologia Legal tem despertado o interesse dos cirurgiões-dentistas? Qual a importância do Odontologista no seu contexto?**

**Dr. Ricardo Henrique** - Pensando de maneira ampla, a Especialidade Odontologia Legal ainda é pouco conhecida do cirurgião-dentista, pois muitas vezes há aquela ideia que só se trabalha na esfera criminal e que para exercer terá que lidar com situações desagradáveis. No entanto, a Odontologia Legal possui muitos campos de atuação que, certamente, se encaixam no perfil de muitos colegas cirurgiões-dentistas e, com o maior acesso a essa informação, temos visto um crescimento do interesse pela especialidade que é extremamente importante para a própria Odontologia, assim como para toda a sociedade.

**Em quais situações práticas a atuação do Especialista em Odontologia Legal é indispensável para a Justiça?**

Se pensarmos na atuação pericial, conforme a Lei 5081/1966, o cirurgião-dentista pode atuar pericialmente em quatro foros – cível, criminal, trabalhista e administrativo. E tais atuações são elencadas como campos de atuação na especialidade Odontologia Legal pela Resolução CFO 63/2005, o que denota que a atuação profissional competente e responsável do Especialista em Odontologia Legal será peça fundamental para esclarecimento de fatos à Justiça.

**Quais são os maiores desafios enfrentados no dia a dia do Especialista em Odontologia Legal?**

Considerando o momento atual onde tecnologias tornaram mais fácil a utilização de meios para levar conteúdo e informação às pessoas, vejo que um dos princi-



*Atividade de ensino de graduação da área de Odontologia Legal da FORP-USP.*

pais desafios da Odontologia Legal brasileira é cumprir um papel muito importante e que está na descrição da especialidade que é realizar a adequada orientação odontológica para o exercício profissional. Nunca se viu tanta informação falsa, conteúdos sem comprovação científica e questões éticas como nos tempos atuais e, com isso, a Odontologia Legal encara esse desafio (que é homérico) para uma adequada formação e orientação.


**Qual a relevância da Odontologia Legal em casos de desastres coletivos ou de pessoas desaparecidas?**

A Odontologia Legal é elencada como um dos métodos primários de identificação pela INTERPOL, ou seja, quando da presença de informações de qualidade nos registros em vida e após a morte, a Odontologia Legal pode, sim, definir a identidade. Assim, fica claro que possui um papel crucial e fundamental nas equipes periciais no campo da identificação humana, colaborando para uma resposta cientificamente comprovada a todos os envolvidos: vítima, familiares e sociedade.

**O que motivou sua escolha por essa especialidade tão singular dentro da Odontologia?**

Ainda na graduação realizada na USP – Faculdade de

Odontologia de Bauru, em um período de férias entre o meu primeiro e segundo anos, por ser natural de Bauru e residir na cidade com meus pais, nas férias, sempre buscava atividades que pudesse me envolver e ampliar minha visão da Odontologia e, logicamente, contribuisse com a minha formação. E, assim, um pouco antes do início das aulas do primeiro semestre do meu segundo ano, encontrei por acaso o professor de Odontologia Legal nos corredores, o querido Prof. Arsenio Sales Peres, que me perguntou se eu poderia ajuda-lo em uma perícia no dia seguinte – e apesar de não fazer a mínima ideia, naquele momento, do que seria, respondi afirmativamente e, no dia seguinte, lá estava eu participando de um exame pericial... Isso me despertou para essa área da Odontologia, e por conta própria fui buscar material na biblioteca e me deparei com a obra do sensacional Prof. Moacyr da Silva... Daí em diante, continuei a buscar mais e mais sobre Odontologia Legal, participando de palestras, lendo, realizando projetos de iniciação científica e... Aqui estamos! Minha atu-



*Atividade de ensino de graduação da área de Odontologia Legal da FORP-USP.*

ação é 100% com Odontologia Legal e em suas múltiplas áreas e campos de atuação.

### **O que diria para os estudantes de Odontologia que se interessam por essa área?**

Que não irão se arrepender de fazer a escolha de seguir a Odontologia Legal! Se na sua graduação, você não tem (teve) contato com essa área, foi uma tremenda injustiça... Mas isso não é motivo para não buscar informações sobre a área e, conseqüentemente, ter a Odontologia Legal como opção para sua futura atuação profissional. É um campo de atuação incrível e que possui diversas possibilidades ainda pouco exploradas. Assim, caso seja esse o caminho que deseja trilhar, ao terminar sua graduação, busque um Curso de Especialização em Odontologia Legal que seja 100% presencial (não caia em falsas promessas – a formação é extremamente prática) e em instituições e equipe que realmente possam mostrar a você o que é a Odontologia Legal de verdade. Tenho certeza que você, graduando, irá se apaixonar pela área e encontrará espaço para exercê-la.

# Z-fix<sup>®</sup>

## PROFILE

**Versatilidade anatômica**, permitindo instalação pelas técnicas intra e extramaxilares, sendo especialmente desenvolvido com foco na **preservação dos tecidos moles** em técnicas extramaxilares

Contato em Ribeirão Preto e região: Nelio Franklin - (16) 99321 5168

[www.titaniumfix.com](http://www.titaniumfix.com)

titaniumfix | 30 ANOS

# VOCÊ SE SENTE INSEGURO NA HORA DE TRATAR CASOS ENDODÔNTICOS COMPLEXOS?

*Ganhe segurança fazendo os Cursos da APCD–FAOA Ribeirão Preto: conteúdo cuidadosamente preparado e priorizando o aprendizado na prática.*



*Professores e os 28 cirurgiões-dentistas, alunos do Curso de Aperfeiçoamento em Endodontia, iniciado em agosto de 2025.*

**E**sse é um desafio comum para recém-formados e até para dentistas já atuantes que não tiveram a oportunidade de aprofundar seus conhecimentos na Endodontia.

Mas se você cirurgião-dentista tem afinidade com essa especialidade e tem demanda desses casos, faça como esses 28 alunos da nova turma do curso de aperfeiçoamento em Endodontia na APCD - FAOA Ribeirão Preto, venha se aprimorar com nossa equipe de professores especializados, mestres e doutores, com significativa experiência clínica e acadêmica. E depois de ampliar seu conhecimento, se quiser se aprofundar, ainda mais, faça a Especialização no centro de educação continuada da FAOA-APCD-RP.

A Endodontia ocupa cada vez mais espaço na rotina clínica odontológica, com técnicas modernas que ampliam a previsibilidade e segurança nos tratamentos. Atenta a essa demanda, a **APCD–FAOA Ribeirão Preto** mantém, há mais de 3 décadas seu curso de aperfeiçoamento e, desde 2012, a especialização em Endodontia, voltados a cirurgiões-dentistas que desejam se aprofundar na especialidade.

O grande diferencial está no corpo docente qualificado, formado por professores que aliam sólida experiência acadêmica à prática clínica reconhecida. Essa combinação garante ao aluno acesso à conteúdos embasados em evidências científicas, mas também a protoco-

los aplicáveis ao dia a dia do consultório. Outro ponto forte é a priorização da prática, com a solução de diversos casos clínicos.

Os cursos credenciados pelo CFO, são realizados em uma moderna estrutura clínica e laboratorial, com dezenas de profissionais já formados, com centenas de casos clínicos solucionados sob a supervisão de professores altamente qualificados. “Hoje esses profissionais que passaram por nossos cursos, são apaixonados pela Endodontia, atuam com segurança e excelência graças à nossa formação”, diz Brufato Ferraz – coordenador dos cursos na especialidade.

Com essa proposta, a APCD–FAOA Ribeirão Preto reafirma seu compromisso em preparar dentistas não apenas para dominar técnicas endodônticas, mas para se tornarem referências em suas práticas.

“O conteúdo é cuidadosamente organizado, conduz o aluno da fundamentação teórica até as técnicas mais avançadas da Endodontia moderna, com inserção das inovações tecnológicas mais recentes, como instrumentais rotatórios, sistemas de irrigação e recursos digitais, diz o prof. Artur Martini – prof. do curso.

Ribeirão Preto, reconhecida como polo de excelência em Odontologia, agrega ainda outro diferencial: a oportunidade de networking e troca de experiências entre colegas e professores, fortalecendo vínculos que ampliam horizontes profissionais.

# CROSP ALERTA

*O reforço das ações de prevenção e controle do sarampo é muito importante, especialmente para o Cirurgião-Dentista.*



Conselho Regional de Odontologia de São Paulo (CROSP) junto do Conselho Federal de Odontologia (CFO) fazem alerta sobre a

prevenção e o controle do sarampo. A Secretaria de Vigilância em Saúde e Ambiente (SVSA) está atenta ao número expressivo de casos de sarampo ao redor do mundo, principalmente nas Américas em 2025.

O sarampo é uma doença contagiosa e infecciosa. Nas últimas décadas, houve avanço no controle e prevenção da doença por meio da vacina. Mesmo com o imunizante, ainda existem regiões que apresentam baixas taxas de vacinação.

Os principais sintomas do sarampo são tosse seca, mal-estar, irritação nos olhos-conjuntivite e nariz escorrendo ou entupido. O diagnóstico pode ser de modo clínico, mas o ideal é que seja laboratorial, por meio de sorologia - exame de sangue e amostras de secreção, orofaringe, nasofaringe e urina.

**// A transmissão do Sarampo é via oral - por tosse e espirro. O cirurgião-dentista fica muito próximo à cavidade oral que produz aerossol durante o atendimento e pode contaminar pacientes e equipe por até duas horas, visto que este é o período em que o vírus pode se manter suspenso no ar. //**



Para o sarampo existem três tipos de vacinação: Dupla viral - vacina que protege do vírus do sarampo e da rubéola e pode ser utilizada para o bloqueio vacinal em um contexto de surto. Tríplice viral - protege do vírus do sarampo, caxumba e rubéola. Tetra viral - protege do vírus do sarampo, caxumba, rubéola e varicela (catapora).

É fundamental que todos estejam devidamente vacinados com duas doses da vacina tríplice viral (sarampo, caxumba e rubéola), indicadas no Calendário Nacional de Vacinação. As vacinas estão disponíveis de forma gratuita no Sistema Único de Saúde (SUS) e estão disponíveis inclusive para os profissionais da saúde. Quem não foi vacinado ainda deve receber duas doses da vacina com intervalo de 30 dias cada. A vacina não é indicada para gestantes e pessoas com imunossupressão.

Os sintomas do sarampo podem ser confundidos com outras doenças, sendo assim é importante procurar atendimento médico para que o diagnóstico e o tratamento adequado sejam feitos.

A fim de evitar a reintrodução da doença no país, reforçamos a necessidade da vacinação dos profissio-

# Para evitar a reintrodução da doença no país, é reforçada a necessidade da vacinação

nais e trabalhadores de todo o Brasil. Os profissionais da área da saúde são geralmente os primeiros a terem contato com casos de suspeita de sarampo nas instituições de saúde.

A transmissão é via oral - por tosse e espirro. O cirurgião-dentista fica muito próximo à cavidade oral que produz aerossol durante o atendimento e pode contaminar pacientes e equipe por até duas horas, visto que este é o período em que o vírus pode se manter suspenso no ar.

Por isso é importante que o profissional faça uma excelente anamnese e exame clínico na região de cabeça e pescoço para verificar possíveis sinais da doença, com atenção especial nas crianças e adolescentes, público mais suscetível à doença e notificar os parentes, visto que é uma doença altamente transmissível.

Os profissionais devem manter um cuidado com o controle de biossegurança no consultório, de modo bem rígido, a fim de evitar contaminação cruzada dentro deste ambiente.

Os serviços de saúde devem verificar a situação

vacinal de suas equipes, manter os registros atualizados e promover ações de vacinação e campanhas de conscientização e prevenção do sarampo.

É importante serem adotadas medidas não farmacológicas: isolamento de casos, uso de máscaras, triagem adequada e higiene das mãos. Além disso, todo caso suspeito de sarampo deve ter amostras de material biológico coletadas e que sejam implementadas ações de bloqueio vacinal em até 72 horas e o monitoramento dos casos por 30 dias.

O sarampo é uma doença que pode deixar sequelas e levar à morte. A vacinação é a maneira mais eficaz de evitar o sarampo. Todas as pessoas de 12 meses a 59 anos têm indicação para serem vacinadas. No caso de adolescentes e adultos não vacinados ou com esquema de vacinação incompleto, devem iniciar, ou complementar, o esquema vacinal com base nas indicações do Calendário Nacional de Vacinação.

**Mais informações no site do Ministério da Saúde**



A Anjos Turismo nasceu em 2021 com o propósito de transformar viagens em muitas experiências inesquecíveis. Uma empresa especializada em excursões e passeios em grupo, agora com pacotes personalizados. Consulte-nos!

### PACOTES PERSONALIZADOS

A Anjos Turismo vai além das excursões! Oferece também pacotes personalizados (aéreos e hospedagens), do jeitinho que você quiser e pra onde você quiser. Monte sua viagem nacional e para o exterior dos sonhos com a gente.

**A viagem é sua. O planejamento é nosso!**

 **16 993387 5898**

 **@anjosturismorp**

 **www. anjosturismo.com.br**



# Reveillon 2026

**Ida - 30/12**  
**Retorno - 04/01**

## Bertiooga SP

### Reveillon 2026

Dias inesquecíveis te aguardam

**Saída Ribeirão Preto**  
A partir de:

**R\$ 1.520,00** Por Pessoa

**Incluso no pacote:**

- Café da Manhã
- Ceia de Reveillon

\*Valores sujeito a alteração sem aviso prévio. Imagens Ilustrativas

# 11 PASSOS PARA COLOCAR A DIABETES TIPO 2 EM REMISSÃO

*Descubra como mudanças simples no estilo de vida  
podem transformar o tratamento da doença*

**U**ma em cada dez pessoas no mundo vive com diabetes. No Brasil, já são 16,8 milhões de casos — a maioria com tipo 2. A doença costuma evoluir de forma silenciosa, e muitos só percebem sua gravidade diante de complicações, às vezes irreversíveis. A boa notícia é que o tipo 2 pode ser controlado com estratégias simples e, em muitos casos, entrar em remissão.

Essa é a proposta do livro *Diabetes em Remissão*, da enfermeira Cíntia Oliveira, especialista em nutrição funcional e terapêutica ortomolecular. Com base científica e linguagem acessível, ela mostra como a alimentação pode levar ao controle — e até à remissão — da condição, algo já reconhecido, mas ainda pouco abordado fora da lógica medicamentosa.

A remissão acontece quando a glicemia (HbA1c) se mantém abaixo de 6,5% por pelo menos três meses, sem medicamentos. Embora o caminho pareça simples, exige conhecimento, mudanças no estilo de vida e comprometimento. Mesmo sem alcançar a remissão total, os benefícios são claros: menos medicamentos e risco de complicações.

Para isso, a autora defende a educação em saúde como base para a transformação. Com conteúdo prático e acessível, ela propõe 11 passos para quem deseja colocar a diabetes em remissão:

- 1. Aceite a verdade:** tomar medicamentos e continuar comendo de tudo não resolve. A diabetes tipo 2 é uma intolerância aos carboidratos. Aprender a manejá-los com inteligência é o primeiro passo.
- 2. Esqueça a palavra “dieta”:** remissão exige mudança de vida, não algo temporário. Dieta tem começo, meio e fim. Crie uma nova relação com a comida, duradoura e consciente.
- 3. Entenda a nutrição — e use a ordem a seu favor:** saber como os alimentos afetam a glicemia é

## DIABETES EM REMISSÃO

A revolução da  
Alimentação  
Consciente

CINTIA OLIVEIRA



essencial. Até opções naturais podem causar picos. Comer primeiro proteínas, depois vegetais e só então os carboidratos pode fazer toda a diferença.

**4. Leia rótulos (com desconfiança):** produtos “light”, “zero” ou “fit” podem conter açúcares disfarçados e aditivos. Ler rótulos é um ato de autocuidado.

**5. Não se compare:** cada corpo reage de forma diferente. O glicosímetro ou sensor é seu aliado. Observe suas respostas e faça escolhas com base em dados reais.



**6. Mude com constância:** evite mudanças radicais. Prefira pequenos ajustes consistentes. A constância vence a pressa.

**7. Mexa o corpo, mesmo sem vontade:** o exercício facilita a entrada da glicose nas células e alivia o pâncreas. Além disso, ajuda a preservar a massa muscular, essencial para o controle glicêmico.

**8. Escolha com consciência:** nem todos vão entender suas decisões. Mas a liberdade está nas escolhas diárias. Assuma o controle, busque conhecimento e confie no seu processo.

**9. Cuide do sono e do estresse:** dormir mal ou viver sob pressão piora a resistência insulínica. Estabeleça rotinas de descanso e momentos de autocuidado.

**10. Seu corpo é um sistema integrado:** intestino, fígado, pâncreas e até emoções interferem na glicemia. A alimentação que promove remissão também apoia o equilíbrio ge-

ral.

**11. Envolver a família:** mudanças são mais fortes quando apoiadas. Afinal, todos se beneficiam de uma alimentação mais consciente.

#### Ficha técnica

**Título:** Diabetes em remissão

**Subtítulo:** A Revolução da Alimentação Consciente

**Autora:** Cíntia Oliveira

**ASIN:** YB0DPB32SR3

**ISBN:** 978-65-01-28695-2

**Páginas:** 111

**Formato:** 13 x 21cm

**Onde encontrar:** UICLAP

**Sobre a autora:** Cíntia Oliveira é jornalista, especialista em direitos humanos e atuou como educadora em diabetes, unindo comunicação e saúde em sua trajetória. Em busca de compreender melhor essa doença crônica e promover uma abordagem mais integral do cuidado, formou-se também em Enfermagem, Nutrição Funcional e Terapêutica Ortomolecular. Brasileira, já viveu em Angola e Portugal, e atualmente mora na Bélgica. **Rede social da autora:** Instagram



# “ESPAÇO SOCIAL FGM” NA APCD-FAOA RIBEIRÃO

**Com visual personalizado, o espaço Social ficou muito aconchegante**

**A** FGM parceira da APCD Ribeirão Preto, tem apoiado o centro de educação continuada da FAOA- Ribeirão Preto e participado e demonstrado seus lançamentos e as novas tecnologias para os cirurgiões-dentistas alunos dos cursos da Regional. Em meados de agosto, a FGM personalizou com uma plotagem de sua marca o espaço social de coffee breaks, no primeiro andar da sede da APCD-Ribeirão Preto. O espaço Social FGM proporcionou uma iluminação adequada e tornou bem mais aconchegante para a confraternização dos alunos.

versos cursos”, salientou Artur Martini.

A FGM tem participando das iniciativas da APCD-Ribeirão Preto seja em Hands On ou mesmo com mesas de demonstrações de produtos em eventos da Regional.

“É muito bom poder contar com a presença da FGM no rol de nossos parceiros. Agrademos a Camila Carvalho, por intermediar as ações da FGM aqui em nossa Regional, criando oportunidades que os profissionais e os alunos conhecerem os seus produtos e a qualidade dos seus materiais, enriquecendo os nossos cursos. E agora, especificamente, agradecemos por tornar mais agradável esse espaço social”, diz Ângela Sanchez – gerente da APCD-RP.

Camila Carvalho tem visitado os profissionais nos consultórios e participado com mesas clínicas demonstrativas, expositoras ou Hands On, apresentando os produtos da FGM, empresa brasileira sediada em Joinville, que atua 30 anos e hoje tem grande prestígio no mercado.

“São oportunidades que os profissionais e os alunos têm de conhecer e nos Hands On também de manusear os produtos, para tê-los como opção para, posteriormente, adquiri-los nas Dentais. Os profissionais constata-

ram a excelente qualidade dos nossos materiais, depois passam a utilizá-los nos seus consultórios”, diz ela. Segundo Camila Carvalho, a FGM, com uma vasta gama de materiais, está sempre primando pela melhora dos produtos e para isto está sempre investindo em projetos de pesquisa, é pioneira nos clareamentos dentais.

“Atualmente temos apresentado para os profissionais a resina Elóra APS, lançada pela FGM Dental Group durante o CIOSP 2025. A ELORA tem ganhado destaque na odontologia estética por sua combinação de alta performance clínica, facilidade de uso e resultados estéticos superiores.”, pontua a Orientadora Técnica.



*Prof. Artur Martini, Camila Carvalho, alguns alunos do curso de Endodontia e Angela Sanchez*

Na oportunidade, a abertura do Espaço Social FGM foi oferecido um coffee Break aos alunos do Curso de Especialização em Endodontia e contou com a participação de Camila Eduarda Garcia Pitanguí Carvalho, Orientadora Técnica da FGM para a região de Ribeirão Preto.

“Entendemos ser fundamental essa proximidade e interação com as indústrias e queremos agradecer aqui a FGM pela parceria e por tornar esse espaço mais aconchegante para nossos alunos. Em nome da Associação e de nosso Presidente Regis Peoporini, nosso muito obrigada. Espero que continuem participando e demonstrando suas tecnologias, os lançamentos para os alunos dos nossos di-



# UM SICOOBCARD PARA CADA NECESSIDADE

Peça o seu: (16) 4000-1630

# O USO DA RADIOGRAFIA INTERPROXIMAL NO PLANEJAMENTO CLÍNICO

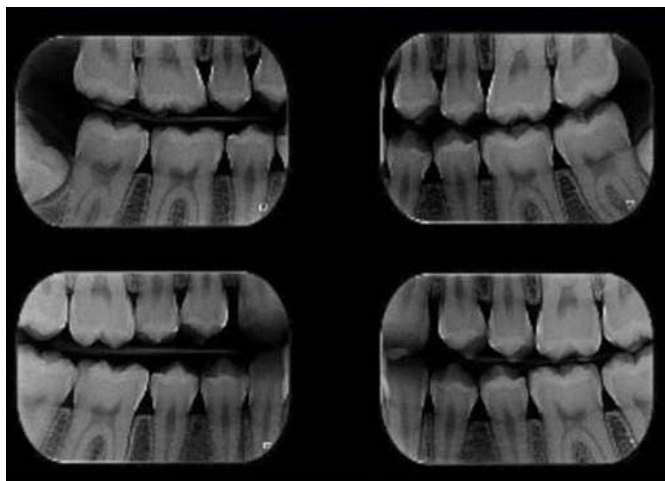


Fonte: *Blog Dose de Sabedoria*, uma publicação da equipe de radiologistas da Radiologia Odontológica Jardim: *Dra. Ana Luisa Riul, Dr. Luis Fernando Jardim e Dra. Patrícia Jardim.*



**T**ambém conhecida como Bite Wing, a radiografia interproximal é utilizada para visualizar as coroas dos dentes posteriores – os pré-molares e molares do lado direito e esquerdo.

É um procedimento de simples execução e que garante precisão do diagnóstico. No qual, a radiografia Bite Wing é realizada com o paciente em oclusão dentária, ou seja, mordendo um posicionador. O exame é dividido em quatro radiografias, duas para a região dos dentes molares e duas para os dentes pré-molares. Dessa forma, é possível ver os dentes superiores e inferiores em um mesmo exame (imagem 1).



**Imagem 1 – Template de radiografias interproximais**

## PRINCIPAIS INDICAÇÕES DA RADIOGRAFIA INTERPROXIMAL

- Visualização das coroas dos dentes superiores e inferiores numa mesma imagem;
- Relação entre dentes decíduos e germes dos permanentes;
- Visualização de possíveis mudanças na cavidade pulpar;
- Visualização de cáries oclusais e interproximais;
- Identificação de excessos marginais;
- Avaliação do estado periodontal;
- Visualização de cálculos dentais;
- Visualização das cristas ósseas;
- Visualização de perdas ósseas;
- Pesquisa de cálculo gengival;
- Reincidência de cáries;
- Pode ser usada para avaliar a eficácia de alguns tratamentos, como as restaurações.

# VITRINE ODONTO

Para anunciar é só ligar (16) 99135-9540 | email: [jornalista@apcdrp.org.br](mailto:jornalista@apcdrp.org.br)



## Móveis Odontológicos

A qualidade HAYDEE faz a diferença em todos os projetos personalizados, funcionais, ergonomia e beleza.



**HAYDEE RIBEIRÃO PRETO**  
Rua Cavalheiro Torquato Rizzi, 1260  
Jardim Iraja. Ribeirão Preto/SP.  
Reinaldo Oliveira: (16) 99961 2470.  
[reinaldo@haydee.com.br](mailto:reinaldo@haydee.com.br)



Cesar Nomelini | Representações Ltda

(16) 99620-0023  
(16) 99993-1024  
(16) 3235-2847  
[rc.nomelini@gmail.com](mailto:rc.nomelini@gmail.com)

## MANUTENÇÃO EM PONTAS

### VENDAS



SOLUÇÃO INTELIGENTE  
E OUTRAS MARCAS



FAÇA SEU ORÇAMENTO  
EM COMPROMISSO

NOVO ENDEREÇO

Rua Antônio Mondí, 233  
CEP 14091-510 - Iguatemi  
Ribeirão Preto-SP  
(16) 99620-0023  
(16) 99993-1024  
(16) 3235-2847  
[rc.nomelini@gmail.com](mailto:rc.nomelini@gmail.com)



Venha nos visitar,  
conhecer nosso  
Show Room e  
tomar um cafézinho  
conosco"

## Multi Parts



Material diversos para Odontologia.  
Empresa Autorizada:



Pabx: (16) 2132-4000  
[contato@empresaluso.com.br](mailto:contato@empresaluso.com.br)  
[www.empresaluso.com.br](http://www.empresaluso.com.br)



(16) 98163-6956

## keV X

GRUPO MRA



### Controle de Qualidade e Laudos Radiométricos

Equipamentos emissores de Raios-x



### Controle de Qualidade

Equipamentos de Ressonância e Ultrassom



### Proteção Radiológica

Elaboração de PPR  
Cálculo de Blindagem  
Treinamento e consultoria técnica  
Investigação de doses elevadas



### Serviço de Dosimetria Pessoal

ATENDEMOS AOS REQUISITOS DA  
RESOLUÇÃO RDC-330 DA ANVISA

[kev-x.com.br](http://kev-x.com.br)

(16) 3601 0506

[comercial@kev-x.com.br](mailto:comercial@kev-x.com.br)

# CROPI SELECT 2025

## Ciência, Prática e Inovação elevam a Odontologia em Ribeirão Preto

O renomado CROPI SELECT 2025 reafirmou seu status como um dos mais destacados congressos de Odontologia do país, ao reunir especialistas nacionais e internacionais, tecnologia de ponta e oportunidades valiosas de networking. O evento ocorreu entre os dias 13 e 15 de agosto, no Mont Blanc Premium, em Ribeirão Preto – ambiente escolhido para proporcionar uma experiência científica e sensorial de alto nível do CROPI. O Congresso de Reabilitação Oral, Periodontia e Implantodontia (CROPI 2025) reuniu, neste ano, cerca de 400 profissionais da odontologia em torno de um mesmo propósito: discutir os avanços em tecnologia, ciência e educação dentro da área.

A mesa composta para a solenidade de abertura contou com a presença de várias autoridades da Odontologia de Ribeirão Preto, entre elas o Dr. Regis Peporini - presidente da APCD-Ribeirão Preto.

“O Cropsi Select superou todas as expectativas, consolidando-se como um dos eventos de maior relevância no calendário científico da odontologia. Durante os dias de programação, especialistas compartilharam experiências, apresentaram pesquisas de ponta e promove-

ram um intenso networking entre profissionais de diferentes regiões do país”, afirma Dr. Ronaldo Silva – o idealizador e promotor do evento, em 2025 em sua 16ª edição. “Mais do que um congresso, o CROPI 2025 reafirmou seu papel de referência ao impulsionar a atualização profissional e o desenvolvimento contínuo da odontologia no Brasil”, pontua ele.

Entre os pontos altos do evento os hands-ons se destacaram pela praticidade e inovação, muitas apre-



Solenidade de abertura : Dra. Mariana Lima da Costa Valente, profa da UNAERP, Dr. Regis Peporini- pres. da APCD-RP, Alessandro Maraca - vice prefeito de Ribeirão Preto, Dr. Ronaldo Silva - promotor do evento, Dr. Ricardo Gariba - diretor da FORP-USP, Dr. Alexandre Brandão - pres. da AORP, e Dr. João Santana do CFO.

sentações palestras e cursos oferecendo experiência intensa e conhecimento aprofundado. O congresso contou com uma feira de tecnologia voltada às mais recentes inovações – destacando equipamentos clínicos, biomateriais avançados e soluções de gestão. Os profissionais saíram do CROPI SELECT 2025 com uma visão renovada, para uma prática aprimorada e conexão direta com fornecedores e tendências.



No último dia, foi lançado o Cropsi 2026 e foi feito um brinde com champanhe ao sucesso continuado do evento.

# VITRINE ODONTO

Para anunciar é só ligar (16) 99135-9540 | email: jornalista@apcdrp.org.br



Instrumentais cirúrgicos, brocas, componentes protéticos e biomateriais  
www.harteinstrumentos.com.br

**Consultor de vendas**  
P/Ribeirão Preto e região

**Zé Roberto**  
(16) 3013-5646  
(16) 99634 1815

R. Abilio Sampaio, 56  
Vila Virginia

Atendimento das 08:30 às 12:00  
e 14:00 às 18:00.



**Soluções práticas e econômicas em Proteção Radiológicas**



- Levantamento Radiométrico
- Testes de Controle de qualidade
- Upgrade Comando de Raio X
- Comercio de Raio X reconicionado
- Assessoria em Física Médica
- Manutenção em Raio X Odontológico

**Físico responsável:**  
**Sergio Luiz Rocha**  
ABFM- R0001

**Fone/ Fax**  
(16) 3627 2636  
(16) 3441 7265

contato@msmedical.com.br

(16) 9821 7075

[www.msmedical.com.br](http://www.msmedical.com.br)



**Técnico em Prótese Dentária**  
P/Ribeirão Preto e região

**Márcio Pessica**  
CRO TPD 8058  
(16) 3610 8969  
16 99101 9200

Rua Claro Rosa, 65  
Campos Elíseos  
Ribeirão Preto SP



**MANUTENÇÕES EM:**

- Cadeiras
- Autoclaves
- Peças de Mão
- Compressores
- Bomba de Vácuo
- Lavadoras etc

Assistência Técnica:  
Ribeirão Preto e Região

**PEÇAS:**

- Canetas de Ultrassom
- Seringas Triplíce
- Placas Eletrônicas
- Válvulas
- Conexões
- Mangueiras etc

Entregas em todo o Brasil  
Consulte Opções de Frete

**ATENDIMENTO MULTIMARCAS**



**ASSISTÊNCIA E VENDA DE EQUIPAMENTOS ODONTOLÓGICOS**

(16) 99231-6251

(16) 3235-2046

Rua: Abilio Sampaio, 1184  
Vila Virginia  
Ribeirão Preto - SP

contato@vebdo brasil.com.br  
www.vebdo brasil.com.br



Assistência Técnica Multimarcas nos segmentos



- Pontas
- Periféricos
- Implantes
- Autoclaves
- Equipamentos protéticos e cirúrgicos
- Visita técnica

Revenda/Assistência



Aceitamos cartões de crédito



**Consultor de vendas e assistência técnica**

P/Ribeirão Preto e região

**Rafael Rosato**  
(16) 3633-9967  
(16) 99171 6315

Av. Antonio e Helena Zerrenner, 1347  
(16) 3019 1934

auxiliumodonto@hotmail.com  
www.auxiliumodonto.com.br



**LINHA COMPLETA**  
IMPLANTE E CIRURGIA



Conheça toda linha de equipamentos através de nossas redes sociais

@dentflex  
@dentflexoficial

**Consultor de vendas**

P/Ribeirão Preto e região

**Pedro Tadeu Sabbatellau**

(16) 9 9132.3150

(16) 9 8812.3992

pedrodentflex@gmail.com

www.dentflex.com.br

# A SAÚDE COMEÇA PELA BOCA

## COMO PROBLEMAS BUCAIS PODEM DESENCADear DOENÇAS GRAVES

Dra. Salete Meiry Fernandes Bersan

**A** saúde bucal é muitas vezes negligenciada, limitada à estética ou à ausência de dor. No entanto, pesquisas mostram que problemas na cavidade oral podem ter impactos diretos e graves sobre diversos órgãos e sistemas do corpo. *Entre as complicações mais relevantes estão doenças cardiovasculares, agravamento do diabetes e até alterações neurológicas como o Alzheimer.*

A relação entre saúde bucal e coração não é nova, mas ainda é subestimada. Entre os riscos mais bem documentados está a relação entre infecções bucais — principalmente a periodontite — e doenças cardiovasculares. A periodontite é uma inflamação crônica que afeta o tecido de suporte dos dentes, permitindo que bactérias entrem na corrente sanguínea. Essas bactérias podem atingir vasos e artérias, promovendo inflamações que favorecem o acúmulo de placas de gordura (aterosclerose), elevando o risco de infarto e acidente vascular cerebral (AVC).

Segundo o Instituto do Coração (InCor), infecções bucais podem estar associadas a até 45% dos casos de doenças cardiovasculares. O Conselho Federal de Odontologia (CFO) alerta que pessoas com periodontite têm um risco 20% a 50% maior de desenvolver problemas cardíacos, mesmo após controle de fatores tradicionais como hipertensão, colesterol alto e tabagismo.

Um risco ainda mais direto é a endocardite bacteriana, infecção grave no revestimento interno do coração. Bactérias orais podem alcançar o coração por meio da corrente sanguínea, especialmente em pacientes com válvulas cardíacas artificiais, próteses ou malformações congênitas. Por esse motivo uma avaliação odontológica criteriosa se faz necessária para que esses pacientes recebam atendimento individualizado e reduzam os riscos de maiores complicações cardiovasculares.

### Diabetes e boca: uma via de mão dupla

A relação entre saúde bucal e diabetes é bidirecional. Por um lado, pacientes diabéticos têm maior predisposição a desenvolver doenças periodontais, pois os níveis elevados de glicose dificultam a resposta imunológica e aumentam a inflamação local. Por outro lado, a presença de infecção periodontal crônica pode dificultar o contro-

le glicêmico, aumentando a resistência à insulina criando um ciclo vicioso perigoso. Manter a gengiva saudável com consultas periódicas ao dentista pode contribuir para o controle de diabetes e vice-versa.

### O que a boca revela sobre o cérebro

Nos últimos anos, pesquisas vêm revelando uma ligação entre doença periodontal e Alzheimer. Estudos internacionais identificaram a presença da bactéria *Porphyromonas gingivalis* — comum em infecções gengivais — em cérebros de pacientes com Alzheimer. Acredita-se que toxinas produzidas por essas bactérias possam atravessar a barreira hematoencefálica, desencadeando inflamações que contribuem para a formação das placas amiloides, características da doença.

Embora ainda em investigação, essas descobertas reforçam o papel da inflamação crônica de origem bucal como possível fator de risco para o declínio cognitivo, o que reforça ainda mais a necessidade de visitas periódicas ao dentista para manutenção da saúde bucal,

### Saúde integrativa: a visão de um corpo como um todo

A visão fragmentada da saúde, que trata dentes, coração, intestino e cérebro como sistemas isolados, está ultrapassada. O avanço das pesquisas evidencia que a boca é uma porta de entrada para a saúde — ou para a doença. Infecções e inflamações na cavidade oral podem desencadear ou agravar doenças crônicas, muitas vezes silenciosas.

Por isso, o cuidado com a saúde bucal deve ser integrado ao acompanhamento clínico geral. Escovação adequada, uso diário do fio dental, alimentação saudável e consultas regulares ao dentista são atitudes simples que protegem não apenas os dentes, mas o coração, o cérebro e o metabolismo. A saúde começa pela boca, mas o impacto dela vai muito além.



**Salete Meiry Fernandes Bersan é Cirurgiã-dentista, Mestra e Doutora em Odontologia na área de Farmacologia, Anestesiologia e Terapêutica pela FOP/UNICAMP.**

# ANIVERSARIANTES DE SETEMBRO DE 2025

*Que o novo ciclo seja muito feliz e próspero! Parabéns! Muitos anos de vida!!!*

**01/09**

Humberto de Assis castro  
Thais Tamy Watanabe

**02/09**

Analú Rodrigues Marchesin  
Daniela Akiko de Assis Castro  
Maria Heluany de Barros Tramonte  
Luciana Martins Damasceno

**03/09**

Isabela Nogueira Milesi  
José Eduardo Raimundo de Carvalho.

**04/09**

Rita de Cássia Delomo Barreto  
Ricardo Nogueira Fracon  
Silvana Abadia Ferreira Bessa Dana-laitis

**05/09**

Claudir de Souza Hayaxibara Sampaio  
Nayara Gomes Silva Lacerda  
Marcelo Henrique Tavares dos Santos

**06/09**

Gilberto Henrique Silva Fernandes

**08/09**

Marcus Antonio Sampaio  
Mauricio de Oliveira de Paula Leite Camargo  
Paulo Henrique Barbosa Stopa  
Jheiniifer Ayla Ferreira Sousa  
Thais Henriques Caldeira

**09/09**

Andréia Lílian Lemos  
Claudia Andréa Cavalcanti de A. Bababian  
Laura Celia Ferbades Meirelles  
Luara Hernandez Prado

Michel Reis Messoria

**11/09**

Bruna Araujo Milan  
Edson Alfredo  
Marina Bugni de Mattos Bitondi  
Rosa Maria Figueiredo Silva  
Silvio Benedito Dau Caramori

**12/09**

Ana Silvia André de Oliveira Rosin  
Beatriz Correia Rosa  
Delsa Deise Macchetti Kanaan  
Marise barbieri  
Maria Cristina Candelas Zuccolotto

**13/09**

Carla Beatriz Stephano  
Matheus Henrique Lemos

**14/09**

Arthur Jacometti  
Beatriz Periotti Belmonte Davila  
Bianca Pereira Lima  
José Guilherme Bevilacqua  
Marília Juliano Bugni de Mattos  
Soraia Ushirobira do Prado

**15/09**

Gabriela Thomazini Jayme  
Isabela Maria Tannus de Souza Leite

**16/09**

Larissa Juliano Bugni de Mattos

**17/09**

Flavia Porfírio  
Gislaine Aparecida Brasca Bachega

**18/09**

Daiany Oliveira Marcari  
Joaquim Pereira Balbao Neto  
Thais Lemos Leonessa  
Welson Donizete Florentino Santos

**19/09**

Camila de Faria castro Galão Franca  
Celso Ricardo Martinelli  
Mariana Moraes Souza  
Tálita Caira Silva

**20/09**

Alexandre Trofini Deamo  
Livia Fiorin  
Tatiana Alessi Prieto  
Helena Zanetti Moschiar  
Rogerio Furlan

**22/09**

Isabel Pereira dos Santos  
Maria Cristina Candelas Zuccolotto  
Mônica Grandini Paiva

**23/09**

Alexandre Martinussi de Oliveira

**24/09**

Jacira Kerr Bullamah  
Ana Julia de Castro Rosa  
Leonardo Xavier de Almeida

**26/09**

Maria Lucia Silveira Araújo  
Murilo Andrade Lemos  
Nicole Barbosa Bettiol  
Leonardo Xavier de Almeida  
Livia Gabriela Verrissimo da Silva

**27/09**

Ricardo Negrão Lutti

**28/09**

Valeria Cristina de Souza Meira

**29/09**

José Gilberto Martins Mondim

**30/09**

Cláudio Ricardo Pereira Faleiros  
Guilherme Grandi Lanchoti  
Newton Barbosa Parra

Revista **APCD**  
**RIBEIRÃO**

**ANUNCIE**  
Está é uma Vitrine Odontológica  
Regional

16 99135-9540

# FALTA DE GESTÃO FINANCEIRA COMPROMETE SAÚDE DE CLÍNICAS E CONSULTÓRIOS NO BRASIL

**Mistura de contas pessoais, ausência de controle de indicadores e improviso administrativo geram prejuízos e ameaçam crescimento do setor**

**C**línicas de saúde que negligenciam a gestão financeira enfrentam prejuízos recorrentes e comprometem a própria sustentabilidade. O alerta é de Ricardo Novack, administrador e sócio-diretor do Grupo ICOM, considerado o maior ecossistema de gestão e marketing para clínicas da área da saúde no país. Com mais de 7.500 unidades atendidas e previsão de faturamento de R\$300 milhões em 2025, a empresa identifica falhas recorrentes que minam o desempenho financeiro mesmo em consultórios com alta demanda de pacientes.

Apesar da alta demanda por serviços de saúde, muitos consultórios operam com margens negativas e instabilidade financeira. Para Ricardo Novack, especialista em gestão de clínicas, o problema não está no número de atendimentos, mas na ausência de estrutura gerencial capaz de sustentar o crescimento com segurança.

*“A clínica pode ter uma agenda cheia e, ainda assim, fechar no vermelho. O problema está na falta de controle, no improviso administrativo e na confusão entre contas pessoais e operacionais”, afirma.*

Segundo ele, a ausência de um modelo estruturado impede que os profissionais tomem decisões com base em dados, gerando um ciclo de instabilidade no fluxo de caixa. *“Não saber o custo de aquisição de um paciente, o índice de inadimplência ou o ticket médio por especialidade é como pilotar no escuro”, completa o sócio-diretor.*

Estudos confirmam o cenário. Levantamento do Sebrae, em parceria com o Conselho Federal de Medicina, aponta que 71% dos consultórios médicos e clínicas enfrentam dificuldades com gestão financeira. Já o Instituto de Estudos de Saúde Suplementar (IESS) identificou que estabelecimentos que adotaram ferramentas de gestão integrada registraram aumento de 22% na previsibilidade financeira e redução de 18% nos atra-

tos de recebimentos.

Na prática, os principais erros observados envolvem ausência de conciliação bancária, desconhecimento sobre margens operacionais, falta de plano de contas e inexistência de indicadores de desempenho. *“Quando o gestor não sabe quanto pode investir novamente, quanto custa o horário ocioso ou qual canal gera mais conversão, ele perde eficiência e arrisca o crescimento”, destaca o especialista.*

Outro ponto crítico é a separação entre o caixa da empresa e as finanças pessoais. De acordo com Novack, essa mistura é uma das principais causas de desequilíbrio em clínicas autônomas. *“A confusão entre o que é lucro e o que é retirada pessoal desorganiza todo o planejamento. É preciso estabelecer pró-labore, metas de rentabilidade e um plano de reinvestimento”, explica.*

O modelo de gestão defendido pelo Grupo ICOM envolve automação de processos, acompanhamento de indicadores em tempo real e treinamento contínuo das equipes. *“A previsibilidade começa com organização. E organização se faz com rotina, sistemas confiáveis e decisões baseadas em números”, afirma Novack.*

Além do aspecto operacional, a falta de gestão também impacta a experiência do paciente. Segundo a Associação Nacional de Hospitais Privados (ANAHP), clínicas que investiram em processos administrativos mais eficientes reduziram em até 25% as faltas e aumentaram em 18% a satisfação dos pacientes.

Para Novack, o caminho para reverter esse cenário está na capacitação. *“O profissional da saúde foi treinado para cuidar de pessoas, não para gerir um negócio. É por isso que iniciativas de formação gerencial e apoio estratégico são tão importantes. Sem isso, o talento clínico pode ser engolido pelo caos administrativo.”*

O Grupo ICOM também oferece programas de imersão e mentorias para clínicas que desejam profissionalizar sua operação. *“Nosso foco é ajudar os profissionais a enxergarem sua clínica como um negócio sustentável, com margem, previsibilidade e capacidade de crescer com segurança”, conclui.*



**Sobre Ricardo Novack é formado em administração de empresas pela Universidade Presbiteriana Mackenzie. Para mais informações sobre a ICOM, acesse [www.sucessodontopresencial.com.br](http://www.sucessodontopresencial.com.br) ou pelas redes sociais @rinovack**

## •INDICADOR •VENDA •LOCAÇÃO



**Dr. Hermano Borges Magalhães**  
ENDODONTISTA CROSP 31199

Rua Visconde de Inhaúma, 580 - Sala 212  
Ed. Center Plaza - Centro - Ribeirão Preto-SP

(16) 3612.7159 - 99103.8212  
endo.magalhaes@outlook.com



**Dr. Artur Rocha Martini** CRD 43 329  
**Cátia Janjácómo Martini** CRD 8 8 615  
Clínica Geral - Endodontia

**Rua Rui Barbosa, 1296- Centro**  
**Rib Preto-SP Fone (16) 3628 6330**

### ALUGO SALA COMERCIAL NO EDIFÍCIO CENTER PLAZA - PRAÇA CATEDRAL

Conjunto 706 - Edifício Center Plaza,  
com recepção, cozinha, wc privativo, 1 vaga de  
garagem. Portaria 24hs, estacionamento avulso.  
Valor R\$ 650,00 - Estuda-se carência de 3 meses  
ou mais, de acordo com a atividade.

**Tratar com Nova Casa Imobiliária - Tel.: 3441-5240.**  
[novacasaimoveisrp.com.br](http://novacasaimoveisrp.com.br)  
código imóvel no site: 67

### VENDO CONSULTÓRIO

Sala comercial 32m2, 1 garagem privativa,  
banheiro privativo, cozinha, portaria 24  
horas, cadeira, autoclave, 2 aparelhos de  
ultrassom, jato de bicarbonato, armarios e  
sala de espera completa.

Campos Elísios - Av da Saudades 1210  
2º andar - sala 221.

**Informações: 16 99963 0069**

### AR CONDICIONADO INSTALAÇÃO E HIGIENIZAÇÃO

**Atende Ribeirão Preto  
e cidades vizinhas.**  
*Faça um orçamento.*

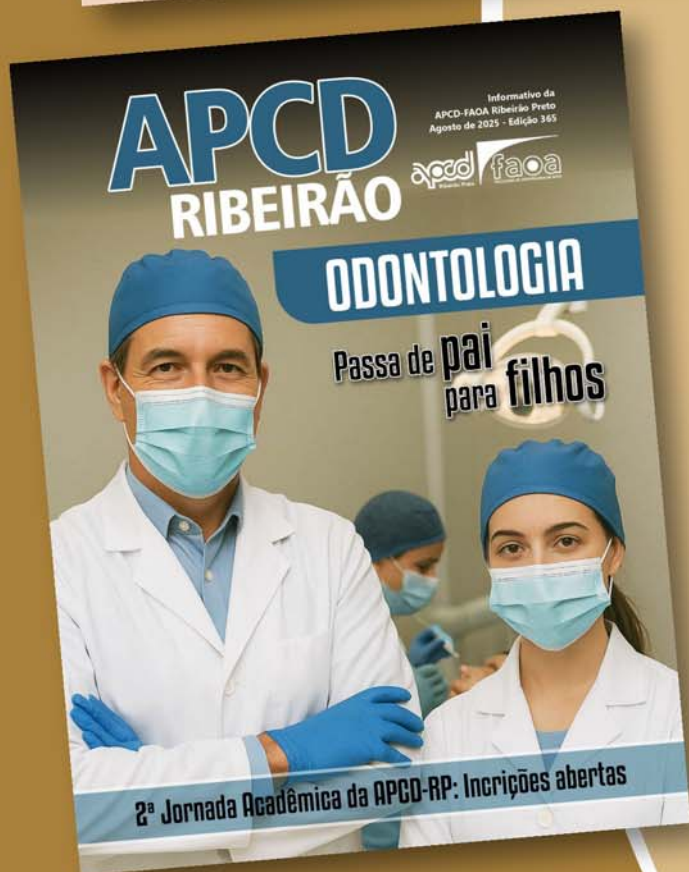
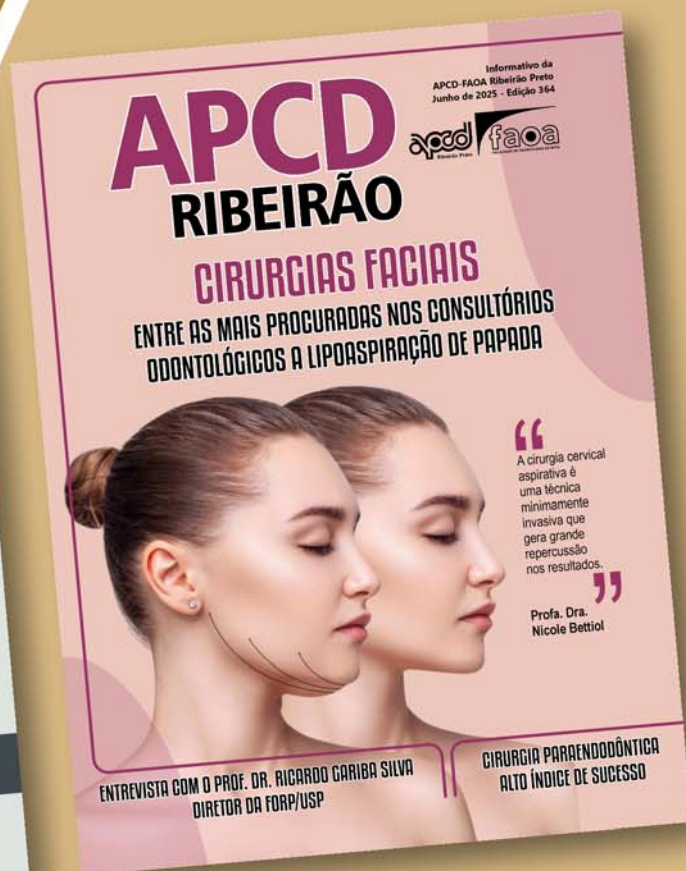

**Valdeci Alves**  
(16) **99173 7760**

### VENDO CONJUNTO DE SALAS E DOIS CONSULTÓRIOS COMPLETOS

Conjunto de salas com banheiro privativo e  
garagem. 02 consultórios completos e bem  
equipados. Grande número de pacientes.  
Rua Florencio de Abreu, 681 - Ed. Canadá -  
Centro - Ribeirão Preto

**Informações com Flavio Dalto**  
**Tel: (16) 98166.7623**

**ANUNCIE NESTA VITRINE: (16) 991359540**



# REVISTA APCD RIBEIRÃO



Matérias | Artigos  
Opiniões | Depoimentos  
Muito do que acontece  
na Odontologia

Confira em nosso site: [www.apcdr.com.br](http://www.apcdr.com.br)  
Faça parte você também dessa vitrine! Ligue: (16) 99135 95 40.