

APCD RIBEIRÃO

Informativo da
APCD-FAOA Ribeirão Preto
Março de 2024 - Edição 349



LANÇADO CURSO DE RESIDÊNCIA PARA ESPECIALISTAS
ORTODONTIA E ORTOPEDIA
FUNCIONAL DOS MAXILARES

DIA INTERNACIONAL DA MULHER

AS REFLEXÕES DA
CD ADRIANA BOTELHO

JOIAS DENTAIS

O USO PODE PREJUDICAR
A SAÚDE BUCAL

A OPORTUNIDADE QUE VOCÊ
ESPERAVA PARA TER O SEU
CONSULTÓRIO WOSON CHEGOU!

Linha
WODO

A PARTIR DE:

R\$ **34.000,00**

10 X NO CARTÃO 

FINANCIAMENTO EM ATÉ 36 X 

*Sujeito à análise de crédito

Faça as contas e compare!

WODO MILLE



WODO CLASSIC



WODO PREMIUM



TRADIÇÃO QUE LIDERA INOVAÇÃO

SIGA-NOS



 **WOSON**[®]



Contate nossos especialistas.
Saiba mais em www.wosonlatam.com.br



EXPEDIENTE

A **Revista da APCD-Ribeirão** é um órgão Informativo da Associação Paulista dos Cirurgiões-Dentistas Regional de Ribeirão Preto, entidade de utilidade pública pela lei nº 7535, de 1º de novembro de 1.96. Os artigos assinados publicados neste informativo não representam a opinião da revista e são de inteira responsabilidade de seus autores.
Uma REVISTA DIGITAL.

Presidente:

Dr. Regis de Moraes Peporini

1º Vice-presidente:

Dr. Paulo Alves de Oliveira Júnior

2º Vice-presidente:

Dr Gustavo Oliveira

Secretaria Geral:

Carlos Augusto Baggio Esteves

Tesoureiro: Dr. Artur Rocha Martini

Diretor de Jornalismo:

Dr. Habib Assad Nader

Conselho Editorial: Dr. Regis Peporini e Dr. Artur Rocha Martini

Editoria e Jornalista responsável:

Dalva Maria de Souza-MTB 23099

Arte-finalista: Ney Tosca

Dep. Comercial: Dalva Maria
(16) 3629 0628 - 99135 9540

Redação: (16) 3629-0628
jornalista@apcdrp.org.br

Distribuição: Comunidade odontológica da 5ª Macro da APCD e mailing ampliado sem limites geográficos

APCD-Ribeirão Preto

Sede: Avenida do Café, 1.080
Ribeirão Preto/SP


Fone/fax: (16) 3630-0711

<http://www.apcdrp.org.br>

e-mail: apcdrp@apcdrp.org.br

PALAVRA DO PRESIDENTE

**Parabéns a todas as mulheres!
Em especial as integrantes de nossas famílias, nossas colegas e parceiras do universo da Odontologia!**



No mês de março, desde 1975 quando foi instituído pela ONU, se comemora o DIA INTERNACIONAL DA MULHER. Neste mês são feitas muitas reflexões sobre a trajetória e luta da mulher pelo reconhecimento da importância da contribuição feminina na sociedade como cidadãs, profissionais e protagonistas na célula mater, da sociedade - a família.

Como profissionais, na Odontologia as mulheres, hoje maioria, atuam em todas as especialidades, sempre focadas na atualização, para colocar ao alcance da população o que há de mais moderno e avançado para a realização dos tratamentos de seus clientes.

Aqui na FAOA-APCD Ribeirão Preto, sempre em maior número, participam dos diversos cursos, sempre atentas, ávidas por novos conhecimentos e tecnologias, dispostas a dar o melhor de si para obter o máximo aproveitamento e aprendizado. Atualmente tem presença marcante no serviço público e vida acadêmica, dando a sua contribuição direta ou indiretamente para a promoção da saúde bucal da população.

É muito bom vê-las com graça, beleza e profissionalismo desfilando por nossas salas de aula, clínica e espaço social, nos proporcionando um convívio bastante agradável.

Parabéns a todas as mulheres! Em especial as integrantes de nossas famílias, nossas colegas e parceiras do universo da Odontologia!

Com muito equilíbrio entre a vida pessoal e profissional, que galguem, cada vez mais, o reconhecimento e a felicidade, objetivo maior de todos, homens e mulheres, que estão sempre buscando construir um mundo melhor.

Abraço a todos!

Regis Peporini - Presidente da APCD-Ribeirão Preto -SP



06 RESIDÊNCIA EM ORTODONTIA E OFM

Voltado para especialistas, com conteúdo teórico, laboratorial e clínico, a FAOA – APCD Ribeirão Preto, está lançando o Curso de Residência em Ortodontia e Ortopedia Funcional dos Maxilares. O curso terá duração de 18 meses e uma carga horária de 288 horas

10 LANÇADO COMBO DE LIVROS NO 41º CIOSP

Um combo de dois livros para aprofundar o conhecimento dos profissionais da área. As obras “Infecções Odontogênicas e Suas Implicações” e “Exodontia - Gerenciamento das Intercorrências”, da editora Doctor Livros. Foram escritas pelos Cirurgiões-Dentistas e especialistas em Cirurgia e Traumatologia Bucocomaxilofacial.



26 COMO REDUZIR FALTAS E REMARCAÇÕES DE CONSULTAS

Horário, combinação entre medicamentos diferentes e até o líquido escolhido devem ser levados em conta e analisados em conjunto com profissionais de saúde.



14 ÁGUA E MEDICAMENTOS

Horário, combinação entre medicamentos diferentes e até o líquido escolhido devem ser levados em conta e analisados em conjunto com profissionais de saúde. A forma como você toma medicamentos pode interferir na eficácia.

FAOA CURSOS

Informações sobre os cursos de aperfeiçoamento em Dentística restauradora e em Endodontia com ênfase em rotatórios

8-18



SEGURO DE VIDA INDIVIDUAL

Além das **coberturas** de morte, morte acidental, invalidez por acidente e auxílio funeral, em algumas situações o segurado pode **acionar** o seguro em **vida**, como por exemplo nos casos de:

- Doenças Graves
- DIT (Diária por Incapacidade Temporária)
- Telemedicina Einstein Conecta

*As assistências podem alterar de acordo com o tipo de seguro contratado.



Curso de Residência em ORTODONTIA e ORTOPEDIA FUNCIONAL DOS MAXILARES

Com conteúdo teórico, laboratorial e clínico, voltado para especialistas de Ortodontia, a FAOA – APCD Ribeirão Preto, está lançando o Curso de Residência em Ortodontia e Ortopedia Funcional dos Maxilares. Realizado mensalmente, às segunda e terça feira, em semana a definir, o curso terá duração de 18 meses e uma carga horária de 288 horas.

De acordo com o coordenador e a equipe de professores do curso o objetivo é aprimorar os conhecimentos dos participantes para poderem realizar diagnóstico, planejamento e tratamento de casos ortodônticos e ortopédicos com eficácia e segurança.

“O Curso de Residência em Ortodontia e Ortopedia Facial surgiu à pedido dos nossos ex-alunos e Especialistas de outros cursos, que não se sentem seguros no tratamento e no diagnóstico dos seus casos. Desta forma idealizamos um curso avançado, com apresentação de casos ortodônticos e ortopédi-

“ Todos os pacientes da nossa clínica, antes de serem tratados, deverão ser apresentados em forma de seminários, na qual os residentes farão o diagnóstico, planejamento e execução sob supervisão de um dos nossos professores. ”

cos, na qual os residentes irão realizar o diagnóstico e planejamento dos casos da nossa clínica e dos casos dos consultórios dos nossos residentes sob a supervisão dos professores (Mestres) com mais de 20 anos de experiência”, pontua a equipe.

“Todos os pacientes da nossa clínica, antes de serem tratados, deverão ser apresentados em forma de seminários, na qual os residentes farão o diagnóstico, planejamento e execução sob supervisão de um dos nossos professores.”, destacam os professores.

Saiba mais sobre os ministradores



Professores Fernando Alonso, Raul Antonio, Mario Araujo e Borin Neto.

São ministradores o Prof. Antonio José Borin Neto, Prof. Raul Antonio Pinto Neto, Prof. Mario Lânia de Araújo e Prof. Luís Fernando C. Alonso. Todos especialistas e mestres em ortodontia e ortopedia funcional dos maxilares, com expressiva - experiência clínica.

Antonio José Borin Neto - fez especialização em Ortodontia, Profis – Órgão anexo ao Hospital de Pesquisa e Reabilitação de Lesões Lábio – Palatais da Universidade de São Paulo. Também tem especialização em Morfologia – Desordens da A.T.M. e Músculos da Mastigação, Universidade Federal de São Paulo. É especialista em Ortopedia Funcional dos Maxilares - Conselho Federal de Odontologia, é Mestre Profissional em Ortodontia pelo Centro de Pós – Graduação São Leopoldo Mandic.

Além de vários cursos de Aperfeiçoamento, como o de Fisiopatologia Craniocervical, Craniomandibular e Dor Facial, Instituto de Integração Científica Brush, São Paulo - Prof. Mariano Rocabado, Chile; o Curso de Educação Continuada em Ortodontia e Oclusão Funcional _ Roth – Williams Center Califórnia U.S.A. – Campinas – SP, o Curso de Educação Continuada ministrado pelo Prof. Dr. James A. Macnamara - Universidade de Michigan – Ann Arbor – U.S.A e o Curso de Educação Continuada “The Clinical Management of Temporomandibular Disorders and Orofacial Pain Disorders – ministrado pelo Prof. Dr. Jeffrey P. Okeson Universidade do Kentucky, Le-

xington, U.S.A.”. É ex-professor do CIEDEF órgão anexo aos Departamentos de Periodontia e Cirurgia da FORP/USP e Cabeça e Pescoço do Hospital das Clínicas da FMRP/USP.

Raul Antonio Pinto Neto - é pós graduado em Ortodontia pelo COE “S.J.R.P” e especialista em Preparo de Pacientes para Cirurgia Ortognática CIEDEF / FORP-USP. É mestre em Ortodontia pela Fundação Hermínio Ometto – UNIARARAS.

É professor do curso de Especialização e Aperfeiçoamento em Ortodontia da EAP-APCD Franca, além destes aqui na FAOA-APCD- Ribeirão Preto.

O Prof. Mario Lânia de Araújo - especialista em Ortodontia ACDC- Campinas e mestre em Ortodontia –UNESP-Araraquara. É professor do curso de especialização em Preparo de Pacientes para Cirurgia Ortognática CIEDEF / FORP-USP. É professor do curso de Especialização e Aperfeiçoamento em Ortodontia aqui na FAOA-APCD- Ribeirão Preto.

Luís Fernando C. Alonso - especialista e mestre em Ortodontia e Ortopedia Facial -USP/SP. Com muitos anos de experiência clínica, é prof. Curso de Especialização em Ortodontia na FAOA-APCD Ribeirão Preto. Prof. do curso de Especialização em Ortodontia da IGPGO/Caxias do Sul/RS. Coordenador do curso de Residência em Ortodontia e Ortopedia Facial da IGPGO em Caxias do Sul/RS. Autor do aparelho ortopédico Bionator Modificação Alonso(BMA).

Consultem o conteúdo programático no site: www.apcdrp.com.br



CURSOS DE PÓS-GRADUAÇÃO

AS ESPECIALIZAÇÕES ESTÃO COM INSCRIÇÕES ABERTAS PARA AS NOVAS TURMAS EM 2024

Estão com inscrições abertas para as novas turmas dos Cursos de Pós-graduação de Endodontia, Ortodontia Implantodontia, Harmonização Orofacial na FAOA.APCD-Ribeirão Preto. Os cursos são ministrados por equipes compostas por professores com consolidada experiência clínica, mestres e doutores nas suas respectivas especialidades.

“Nossos cursos, agora sob a chancela da FAOA, continuarão a trazer as inovações científicas e tecnologias visando proporcionar a oportunidade de reciclagem profissional ou de se especializar ao associado”, diz Dr. Regis Peporini - pres. da APCD-Ribeirão Preto.

“Nossos cursos de especialização, com várias já formaram várias turmas, são ministrados por professores renomados e experientes, sempre priorizando as atividades clínicas com a solução de casos os mais diversos!” frisa ele.

Devido ao alto nível de aprendizado os cursos de especialização são referenciados pelos concluintes das turmas anteriores com indicações para os colegas interessados nas especialidades. O conteúdo programático completo pode ser conferido no portal da APCD Ribeirão Preto.

ESPECIALIZAÇÃO EM ENDODONTIA - O Curso de Especialização em Endodontia é ministrado pela equipe do prof. Dr. Brufato Ferraz (Coordenador) composta Prof. Me Alexandre Latuf Najjar, Prof. Me Alexandre Bonini e Prof. Me Artur Rocha Martini (prof. convidado).

Realizado mensalmente com duração de 24 meses. Apresenta o que a Endodontia tem de mais atual, sistemas de preparo radiculares (rotatórios e reciprocantes) e equipamentos (motores, ultrassom, microscópio operatório, etc.).

ESPECIALIZAÇÃO EM HOF - Teórico e clínico, com duração de 18 meses / 576 horas. Com periodicidade mensalmente, com 18 módulos, o programa é desenvolvido com priorização das atividades clínicas. Ministrado pelas Professoras: Me Nicole Barbosa Bettiol (coordenadora local) Profa.especialista Carolina Faccini e Profa. especialista Paula Amaral Salgado Polisei e professores convidados. O objetivo do curso de Especialização de Harmonização Orofacial é habilitar o especialista a diagnosticar, planejar e atuar em Harmonização Orofacial, reestabelecendo o equilíbrio estético funcional da face.

ESPECIALIZAÇÃO EM IMPLANTODONTIA - Especialização implantodontia. Ministradores: Profs Dr. Jorge Liporaci, Dr. Rafael Faeda e Dr. Maurício Provinciatti e profs. convidados. A duração é de 24 meses, mensal, às quinta e sexta - 8 as 18 h. O curso habilita o especialista por meio da realização de implantes, próteses sobre implantes, cirurgias reconstrutivas/avançadas e plástica peri-implantar, fundamentados em bases científicas e biológicas.. Mais informações: jorgeliporaci@hotmail.com

ESPECIALIZAÇÃO ORTODONTIA - O Curso de Especialização em Ortodontia é ministrado pela equipe do prof. Dr. Borin Neto composta por Prof. Me. Raul Antônio Pinto Neto. Prof. Me. Mario Lânia de Araújo, Prof. Me. Luís Fernando C. Alonso. Teórico, laboratorial e clínico, com duração de 36 meses, o curso é realizado mensalmente, às segunda-feira a terça-feira, das 08h às 18h. Tem como objetivo habilitar o especialista para diagnosticar planejar e tratar maloclusões em crianças, jovens e adultos com as técnicas de arco contínuo (straight-wire) e aparelhos auto-ligados, com recursos das técnicas segmentadas (Drs. Nanda; Ricketts), com dispositivos auxiliares, como miniimplantes e/ou miniplacas, aparelhos ortopédicos funcionais e aligners com recursos 3D.

Mais informações: www.apcdrp.com.br Acesse: cursos. Inscrições: (16) 3630-0711



CURSOS DE ESPECIALIZAÇÃO

Conheça o conteúdo completo pelo QR Code
Outras informações: 16 3630-0711

ESPECIALIZAÇÃO EM ENDODONTIA

Coordenador: Prof. Dr. José A. Brufato Ferraz e equipe: Prof. Me Artur Martini (prof. convidado), Prof. Dr. Alexandre Bonini e Prof. Dr. Alexandre Latuf Najjar


Frequência: Mensal
Duração: 24 meses



ESPECIALIZAÇÃO EM HARMONIZAÇÃO OROFACIAL

Coordenadora: Profa Me Nicole Bettiol Profa. Carolina Faccini, Paula Polisei e Profs convidados.

Frequência: Mensal
Duração: 18 meses



ESPECIALIZAÇÃO EM IMPLANTODONTIA

Coordenador: Prof. Dr. Jorge Liporaci, Prof. Dr. Rafael Faeda e equipe. Motores e Kits serão fornecidos pelo Curso.

Frequência: Mensal
Duração: 24 meses



ESPECIALIZAÇÃO EM ORTODONTIA

Coordenador: Prof. Me Antonio José Borin Neto e Profs. Me. Raul Antonio Pinto Neto; Prof. Me. Mario Lânia de Araújo

Frequência: Mensal
Duração: 36 meses



ACONTECEU NO CIOSP

ABIMO MARCA PRESENÇA NO 41º CIOSP E COMEMORA O 4º ANO DA

Campanha Sorrir Muda Tudo

A

ABIMO - Associação Brasileira da Indústria de Dispositivos Médicos esteve no 41º CIOSP - Congresso Internacional de Odontologia de São Paulo, promovido pela APCD - Associação Paulista de Cirurgiões Dentistas, entidade parceira da ABIMO há muitas décadas.

Nesta edição, mais de 70 empresas associadas à ABIMO estiveram presentes em estandes próprios mostrando seus portfólios repletos de soluções para o segmento e, para representar o setor e suas associadas, a ABIMO esteve presente com estande institucional localizado no Pavilhão vermelho. O estande institucional os visitantes e associadas tiveram oportunidade de ter acesso a informações gerais sobre os serviços ofertados pela entidade, benefícios associativos, atividades que estão sendo realizadas em prol do setor e principais pleitos.

A campanha *Sorrir Muda Tudo* também esteve no CIOSP.

Criada em 2019, a iniciativa tem como foco valorizar a odontologia e trazer visibilidade para a saúde bucal como peça fundamental para a saúde do corpo, e que está ligada à prevenção de doenças cardíacas, diabetes, hipertensão, enxaqueca, depressão, câncer, entre outros problemas. Ao longo dos qua-

tro anos de existência, o projeto já alcançou mais de 23 milhões de pessoas por meio das redes sociais: foram mais de 50 mil visitas no site, 250 mil visualizações no YouTube e parcerias com 30 influenciadores.

Além disso, todos os anos, a campanha investe na promoção do Março Brilhante. No dia 20 de março, data em que se comemora o Dia Mundial da Saúde Bucal, uma ampla programação é realizada na calçada da Fiesp (Federação das Indústrias do Estado de São Paulo), na Avenida Paulista, na capital paulista. Na ocasião, profissionais da área fornecem informações e até mesmo a realização de avaliações odontológicas iniciais às pessoas que passam no local.

A ABIMO - Associação Brasileira da Indústria de Dispositivos Médicos representa a indústria brasileira de produtos para a saúde que promove o crescimento sustentável no mercado nacional e internacional. Fundada em 1962, a instituição conta com mais de 300 associados e surgiu a partir da ideia de 25 fabricantes de produtos médicos e odontológicos com o objetivo de fortalecer, organizar e regulamentar o segmento. Nesses anos de trabalho, a ABIMO expandiu suas operações de suporte à cadeia produtiva através de conselhos e grupos de trabalho, os quais respondem por todos os aspectos técnicos, operacionais e associativos do setor.



AINDA SOBRE O CIOSP

LANÇADO COMBO DE LIVROS NO 41º CIOSP

Foi lançado no estande da Faculdade de Odontologia da APCD (FAOA), durante o 41º CIOSP, um combo de dois livros para aprofundar o conhecimento dos profissionais da área. As obras "Infecções Odontogênicas e Suas Implicações" e "Exodontia - Gerenciamento das Intercorrências", da editora Doctor Livros, foram escritas pelos Cirurgiões-Dentistas especialistas em Cirurgia e Traumatologia Bucocomaxilofacial: Rubens Camino Junior, Nairo Galiás de Souza Vargas, Sidney Rafael das Neves e João Gualberto de Cerqueira Luz.

"Lançar essas obras no CIOSP tem grande representatividade, pois este é um dos maiores eventos da Odontologia do mundo, recebendo pessoas de mais de 60 países. O Congresso é de extrema importância e nível Mundial, sendo uma vitrine para novas tecnolo-

gias e terapêuticas", disse o Dr. Rubens.

Baseadas em evidência científica, essas obras vieram agregar ao trabalho do Cirurgião-Dentista. "O conteúdo é fruto dos 30 anos de cursos realizados pela APCD. Os autores são ex-alunos, com mestrado, doutorado e grande sucesso na carreira", acrescentou.



APCD PREMIA ASSOCIADOS NO 41º CIOSP

Sucesso de público e de conteúdo científico, o 41º Congresso Internacional de Odontologia de São Paulo (CIOSP, além de oferecer cursos, palestras, exposições e shows, o evento também contou com uma ação especial da Associação Paulista de Cirurgiões-Dentistas (APCD): o sorteio de vários prêmios.

A ação exclusiva para Cirurgiões-Dentistas associados da APCD/ABCD, com um vínculo mínimo de seis meses, e para novos sócios que se associaram pagando a semestralidade, trouxe uma expectativa adicional para os congressistas. Para participar, bastava comparecer ao estande da APCD no CIOSP, comprovar a associação e categoria, preencher o cupom e depositá-lo na urna. Foram sorteados 04 consultórios odontológicos da Olsen modelo Sprint (1 por dia); 01 Raio-X odontológico da Olsen modelo Ápice (no dia 27/01) e 01 Carro 0km Fiat Mobi Like 1.0 Flex, 4 portas (no dia 27/01).

Os sorteios aconteceram diariamente ao final de cada dia do evento, no palco, antes dos shows da

programação social oficial na praça de alimentação do pavilhão azul, criando uma atmosfera de suspense e animação entre os presentes.

Esses foram os ganhadores dos prêmios:

- 24/01 - FERNANDA SUMIKO TANAKA MASSARELLI - consultório odontológico
- 25/01 - GREGORY HACKE AZAMBUJA - consultório odontológico
- 26/01 - LOURDES CECILIA FERREIRA DE FREITAS - consultório odontológico
- 27/01 - ANA PAULA ALMEIDA DAS VIRGENS - consultório odontológico
- GEISA MARIA BOCCHI SOUZA - Raio-x odontológico
- TAIS MARIA RODRIGUES - Carro 0Km

A APCD parabeniza os ganhadores e agradece a todos os associados que participaram da promoção. Fique ligado para as novidades do próximo CIOSP, que promete ser ainda melhor!

DIA INTERNACIONAL DA MULHER

NA BUSCA POR MELHORIAS, MULHERES CONTINUAM A LUTA POR DIREITOS E RECONHECIMENTO




O Dia Internacional da Mulher, que marca a luta das mulheres no mundo todo por melhorias, sempre focadas no reconhecimento dos direitos iguais e na busca de oportunidades de estudo, desempenho profissional e condições de trabalho e remuneração igual as dos homens na mesma atividade, além de qualidade de vida.

Em homenagem à luta e às conquistas das mulheres, o Dia Internacional da Mulher foi instituído pela ONU em 1975 e a escolha do dia 8 de março foi por ter sido neste dia em 1917 que aproximadamente 90 mil operárias fizeram um protesto na Rússia, reivindicando melhores condições de trabalho e de vida. Essa marcha feminina ficou conhecida como Pão e Paz. Ao longo da história foram feitas muitas conquistas, entretanto, até hoje as mulheres lutam por espaço, por direitos, seja no âmbito social, econômico, político ou profissional.

As mulheres na Odontologia seguem conquistando, cada vez mais, espaço seja nas atividades clínicas, nas pesquisas, no serviço público ou empreendedorismo. Desde a década de 60, quando existiam 90% de homens atuando na Odontologia, o crescimento do número de profissionais mulheres têm sido paulatino e constante. Segundo dados coletados em 2018 pelo IBGE, 69,6% das dentistas eram mulheres e elas mantêm-se firmes na liderança do quadro de profissionais da Odontologia com registro ativo no CFO - 337.336 **são mulheres** e 147.114, **são homens**. Hoje, 5 anos depois, o número de profissionais aumentou, estima-se que as mulheres re-

// Como a maioria no universo da Odontologia, as mulheres se destacam pela versatilidade e sucesso na condução da vida pessoal e profissional. //



presentem mais de 71% dos profissionais no universo da Odontologia (cirurgiãs-dentistas, profissionais técnicas e auxiliares). Algumas ocupando, inclusive, posições de lideranças e coordenações, além de se destacarem no ensino, nos grupos de estudo e pesquisas científicas.

A seguir, as reflexões sobre ser mulher de Adriana Botelho sobre as conquistas, avanços e retrocessos, além de suas experiências pessoais e profissionais.

AS REFLEXÕES DE ADRIANA BOTELHO SOBRE A MULHER: CONQUISTAS, AVANÇOS E RETROCESSOS.

As reflexões de Dra. Adriana Botelho, a quem propusemos ponderar e opinar sobre as conquistas da mulher, ao longo da história, os avanços, retrocessos e expectativa para o futuro. Dra. Adriana Botelho construiu uma carreira e trajetória invejável pelo seu dinamismo e amor a profissão. Usou seus dons e capacidades múltiplas para seu toque humanitário em todas as suas atividades: seja no atendimento público ou privado. Protesista e especialista em estratégia em Saúde da Família, acumula experiências, em seus 32 anos de formada, tanto no consultório particular quanto em todos os setores do serviço público na Secretaria da Saúde de Ribeirão Preto. Atualmente, atua como protesista no Núcleo Geral de Atendimento (NGA) dos Campos Elíseos, como membro da Equipe Técnica da Divisão Odontológica.

FOI UMA LONGA TRAJETÓRIA PERCORRIDA PELA MULHER ATÉ AQUI?

"Dia 8 de Março é um dia de celebração, mas também de mobilização e reflexão. É inegável que hoje ocupamos espaços nos diversos cenários da sociedade, mas foi um caminho longo e desafiador que não começou em nossa geração, essa luta remonta de nossas avós e bisavós, mulheres fortes e obstinadas, que de maneira zelosa e devotada enfrentavam o desafio do cuidado do lar e das famílias muitas vezes sufocando aptidões e capacidades por viverem como coadjuvantes numa estrutura social patriarcal. Mas gradativamente durante a história, muitas de nós se recusaram a ficar à sombra da sociedade machista, e com ações arrojadas abriram os caminhos que hoje estamos trilhando; certamente somos a materialização do desejo dessas mulheres.

Eu particularmente vi minha avó materna, mulher terna e resiliente que gerou, cuidou de 13 filhos e de um marido enfermo ser um grande exemplo para minha mãe. Ela, por sua vez, uma mulher extremamente sábia e inteligente, que estudou até onde foi possível para a época. Ela é uma dessas mulheres com mente vanguardista que mesmo não tendo realizado o seu sonho de ser médica, influenciou a mim e a meu irmão sempre usando uma máxima: "se você algo fizer, o tempo passa. Se não fizer nada o tempo passará do mesmo jeito, então faça!". Sempre com o apoio de meu pai, ela se desdobrou para sermos independentes em todos os sentidos: financeiro e emocional. É lógico que em alguns aspectos de minha educação houve sim uma parcela castradora, mas convenhamos que seria impossível não haver, pois apesar de tudo, estávamos inseridos numa sociedade que ainda cobrava posturas das garotas, coisas que eu não via sendo exigida dos meninos, porém chagara a minha vez de lutar pelo meu espaço e meus ideais, ela me deu os instrumentos para isso, e sou muito grata.

É inegável que hoje ocupamos espaços nos diversos cenários da sociedade, mas foi um caminho longo e desafiador que não começou em nossa geração, essa luta remonta de nossas avós e bisavós, mulheres fortes e obstinadas, que de maneira zelosa e devotada enfrentavam o desafio do cuidado do lar e das famílias



Com a palavra Dra. Adriana Botelho

QUAIS MULHERES LHE INSPIRARAM?

"Eu poderia citar personalidades de diversas áreas, pesquisadoras, escritoras e tantas outras mulheres, mas, sem dúvida minhas maiores inspirações vieram delas: minha avó e minha mãe pois a maior inspiração vem realmente do exemplo.

Elas eram mulheres fortes com grande potencial emocional e intelectual, mas impossibilitadas de concretizarem seus anseios naquele tempo. Então, eu sou a materialização dos desejos delas; elas me deram condições para isso, fui direcionada e capacitada para escolher meu próprio caminho.

Sou da geração que abriu definitivamente o caminho para que as jovens mulheres de hoje encontrassem um cenário melhor. Mas a caminhada continua, a conquista da mulher está sendo construída dia após dia. São vitórias que devem ser comemoradas, cada mulher que conclui sua trajetória acadêmica, cada mulher que consegue alcançar sua estabilidade pessoal, social e profissional indica que estamos no caminho certo".

" Mas a caminhada continua, a conquista da mulher está sendo construída dia após dia. São vitórias que devem ser comemoradas, cada mulher que conclui sua trajetória acadêmica, cada mulher que consegue alcançar sua estabilidade pessoal, social e profissional indica que estamos no caminho certo".

AINDA HÁ MUITAS PERDAS?

Sim ainda há, perdemos quando mulheres sofrem violência Física, perdemos quando somos subjugadas, perdemos quando sofremos violência psicológica, quando somos desrespeitadas ou desvalorizadas

"É preciso tocar em feridas. Quando falamos de nossa condição feminina e em como somos vistas e "avaliadas". Quando jovens somos objetificadas, mas ao envelhecermos querem nos subtrair".

profissionalmente (é sabido que no mundo corporativo, infelizmente, ainda há uma predominância masculina com diferenças salariais substanciais para exercício do mesmo cargo)

Então vivemos a dicotomia de perdas e ganhos, sendo assim nosso posicionamento diário em busca desse respeito e igualdade é imperativo.

É PRECISO TRAZER À TONA ASSUNTOS DIFÍCEIS?

"É preciso tocar em feridas. Quando falamos de nossa condição feminina e em como somos vistas e "avaliadas". Quando jovens somos objetificadas, mas ao envelhecermos querem nos subtrair, nos tornar invisíveis, somos alvos do etarismo, postura que mais uma vez invalida a capacidade de um ser humano, por puro preconceito.

Como podemos perceber há um grande contrasenso, por um lado nos tornamos uma sociedade digitalizada e globalizada, mas nos esquecemos um do outro. Mudamos nossos conceitos para coisas e não para pessoas, e isso põe em dúvida o nosso avanço enquanto civilização."

"Mudamos nossos conceitos para coisas e não para pessoas, e isso põe em dúvida o nosso avanço enquanto civilização".

Ponderações sobre a mulher e o serviço público

“As mulheres geram! Tudo começa através da mulher. Então, é inaceitável esse machismo implícito que incita a competição entre nós, isso nos tem enfraquecido. É preciso avançar enquanto gênero. A mulher precisa praticar o conceito de sororidade”.

AS MULHERES GERAM E COMO TAL NÃO DEVERIAM SER ENFRAQUECIDAS?

“As mulheres geram! Tudo começa através da mulher. Então, é inaceitável esse machismo implícito que incita a competição entre nós, isso nos tem enfraquecido. É preciso avançar enquanto gênero. A mulher precisa praticar o conceito de sororidade, é um grande erro pessoas que tem os mesmos ideais e precisam atingir os mesmos objetivos, ficarem presas a conceitos arcaicos que nos foram inculcados por séculos. Devemos sim apoiar mutuamente até atingirmos a complementaridade e igualdade de dignidade uns perante os outros.”

COMO VÊ ESSA QUESTÃO DO GÊNERO?

“Para o futuro gostaria de sentir que nossa luta não foi em vão, queremos ver a continuidade de tudo isso, ver a mulher no lugar que ela merece, não apenas por ser mulher, mas por ser uma pessoa capaz de ocupar e atuar com propriedade em qualquer cenário. Temos de nos enxergar apenas e unicamente como seres humanos e que juntos podemos fazer um mundo melhor.

“Temos de nos enxergar apenas e unicamente como seres humanos e que juntos podemos fazer um mundo melhor.”

TEM SE REALIZADO NA ODONTOLOGIA E NO SERVIÇO PÚBLICO?

Para mim a Odontologia foi um divisor de águas; atuei exclusivamente em meu consultório por 08 anos, me moldei como uma boa cirurgiã-dentista generalista e me orgulho disso. Mas foi na Odontologia pública que me encontrei completamente. Atuando no serviço público, senti meu universo profissional se ampliando e precisei aprender e entender o meu papel nele. E esse papel é fazer a diferença na vida das pessoas; ter a consciência que para a maioria delas, o SUS é a única oportunidade de obter tratamento e cuidados em saúde bucal. Aprendi que olhar ser humano de uma forma integral e interagir de forma interprofissional é caminho único para se obter sucesso em nossas ações em saúde.

Procuro honrar o que me propus a fazer. Atuar na saúde é sempre uma doação tanto pessoal quanto profissional e é transformador.

“O futuro é construído de presentes bem vividos! Um dia de cada vez, a gente vai aprendendo e ensinando humildemente, com o que temos na bagagem, fruto do aprendizado que a vida nos deu”.

EXPECTATIVA PARA O FUTURO?

O futuro cai muito no terreno da subjetividade. Eu aprendi na caminhada desta vida, a viver um dia de cada vez, estar plena e completa naquele dia, dar o meu melhor, por mim e por todos que me circundam em cada situação que se apresenta em cada momento. Para mim o futuro é construído de presentes bem vividos, como diz o poeta: “é caminhando que se faz o caminho”. Um dia de cada vez, a gente vai aprendendo e ensinando humildemente, com o que temos na bagagem, fruto do aprendizado que a vida nos deu”.

Feliz mês das

A Radiologia Odontológica


Jardim homenageia todas

as mulheres. **Parabéns**

pelo seu mês!



radiologia.jardim 

(16) 98815-1224 

MU LHE RES

Daphne
Jardim



Patrícia
Jardim



PREVENÇÃO

CUIDADOS PREVENTIVOS MELHORAM A QUALIDADE DE VIDA E A SAÚDE BUCAL

A saúde bucal, muitas vezes subestimada, desempenha um papel fundamental na qualidade de vida das pessoas. Não se trata apenas de manter os dentes mais brancos e um sorriso bonito, mas sim de garantir o bem-estar geral do organismo por meio de práticas preventivas.

De acordo com o Dr. Gustavo Belligoli, odontólogo *especialista* em Implantodontia, ortodontia e Harmonização Orofacial, a boca é uma janela para a saúde geral do corpo. “Estudos apontam que problemas bucais, como cáries, gengivite e periodontite, não afetam apenas os dentes e as gengivas, podendo ser a causa para outras complicações”, alerta.

PREVENÇÃO E TRATAMENTO CORRETIVO - Existe, muitas vezes, a ênfase no tratamento corretivo, lidando com problemas bucais somente quando eles se manifestam. No entanto, a verdadeira chave para a saúde bucal eficaz está na prevenção. “Escovação regular, uso de fio dental e visitas periódicas ao dentista não devem ser vistas apenas como medidas corretivas, mas sim como práticas essenciais de autocuidado, que evitam problemas antes mesmo de surgirem”, revela. Ainda assim, o especialista acredita que a saúde preventiva na odontologia vai além desses passos. “Inclui a conscientização sobre hábitos alimentares saudáveis, a importância do controle do estresse e a redução do consumo de substâncias nocivas aos dentes. Adotar uma abordagem completa para a saúde bucal é fundamental para garantir que as práticas preventivas se estendam para além das escovas de dentes”, pontua.

Para Belligoli, manter a saúde bucal não é apenas uma questão de evitar dores de dente ou desconfor-

to físico. “Dentes saudáveis estão diretamente ligados à qualidade de vida de uma pessoa, contribuindo para a saúde de modo geral. Além disso, um sorriso confiante pode aumentar a autoestima e influenciar positivamente as interações sociais”, declara.

EDUCAÇÃO COMO FERRAMENTA DE MUDANÇAS - Segundo o odontólogo, a disseminação de informações sobre a importância da prevenção na saúde bucal é crucial. Programas educacionais nas escolas, campanhas de conscientização na comuni-



dade e a promoção de hábitos saudáveis desde a infância são investimentos que podem render benefícios a longo prazo. “Quanto mais cedo as pessoas entenderem a importância da prevenção, mais propensas estarão a adotar práticas saudáveis”, relata.

O especialista acredita que a prevenção na saúde bucal é um investimento valioso para o bem-estar geral das pessoas. “Além de evitar problemas dentários, desempenha um papel significativo na prevenção de doenças e na promoção de uma qualidade de vida mais elevada. Por isso, a mudança de paradigma de tratamento corretivo para práticas preventivas é fundamental para alcançar uma sociedade mais saudável e sorridente”, finaliza.

Gustavo Belligoli - é odontólogo graduado pela UFMG e especialista em Implantodontia, Ortodontia e Harmonização Orofacial. Possui pós-graduação em prótese e oclusão, ortodontia e mestrando em Harmonização Orofacial pela European Face Institute do Porto- Portugal.

FAOA-RIBEIRÃO

Cursos clínicos: DENTÍSTICA RESTAURADORA ESTÉTICA e ENDODONTIA COM ÊNFASE EM ROTATÓRIOS

Para preservar seus dentes, a sua função, restaurando a estética e a beleza, cada vez mais, os clientes pacientes buscam os consultórios para conquistar largos e belos sorrisos. A prioridade sempre será conservar o elemento dental, sempre primando pela recuperação e saúde bucal. Para atender essa crescente demanda, cirurgiões dentistas acompanham a evolução da ciência e lançam mão dos avanços para entregar aos seus pacientes o que há de melhor na Odontologia atual. Dentro deste contexto são destacados aqui os cursos clínicos de DENTÍSTICA RESTAURADORA ESTÉTICA E ENDODONTIA COM ÊNFASE EM ROTATÓRIOS.

DENTÍSTICA REABILITADORA ESTÉTICA

O resultado satisfatório de um tratamento se baseia no triplê: exame, diagnóstico e planejamento do tratamento, afirma o Prof. Dr. André Minto, Professor e coordenador do Curso de Aperfeiçoamento em Dentística Restauradora da FAOA - APCD-Ribeirão Preto. Graduado pela Faculdade de Odontologia de Ribeirão Preto - USP. Especialista em Den-

tística Restauradora - APCD Araraquara. Mestre em Dentística - UNESP - Araraquara e Doutor em Dentística – FOU SP – São Paulo.

Com expressiva experiência clínica o professor André Minto atua em clínica particular há mais de 33 anos, nas áreas de Dentística Restauradora, Estética e Prótese.

Usando o exame físico e clínico, etapa onde o profissional emprega todo o seu conhecimento para o correto diagnóstico, através de técnicas de anamnese, inspeção, sondagem, palpação, além dos recursos digitais é possível fazer o planejamento e o plano de tratamento sequencial, destaca o professor André Minto.

“Com exame clínico associado aos exames complementares é possível fazer um diagnóstico preciso”, resalta o prof. André Minto.

Mais informações sobre o Curso de **DENTÍSTICA REABILITADORA ESTÉTICA**, que tem por objetivo dar todo aparato para o profissional saber como atuar de maneira segura, podem ser obtidas pelo fone (16) 3630 0711.

CURSO DE ENDODONTIA COM ÊNFASE EM ROTATÓRIOS

Para preparar os cirurgiões-dentistas atender demanda, sempre crescente, a FAOA-APCD Ribeirão Preto promove, semestralmente, o **CURSO DE ENDODONTIA COM ÊNFASE EM ROTATÓRIOS**. Muito aprendizado teórico e clínico, feitos semanalmente, durante 6 meses com a maioria das aulas práticas e a solução de diversos casos, sempre as quartas-feiras, à noite. Os participantes ao se identificarem com a especialidade tem a oportunidade fazer a pós graduação e atuar como especialista.

São ministradores os Profs. Dr. José Antônio Brufato Ferraz, Prof. Me Artur Rocha Martini (prof. Convidado) e equipe. De acordo com os professores, a frequência semanal e a boa carga horária permitem desenvolver um programa consistente na parte

teórica e na prática na clínica da escola, com a turma solucionando dezenas de casos no decorrer do período.

De acordo com ministradores, o objetivo é atualizar o profissional clínico, visando o seu aprimoramento para solucionar, de forma rápida e eficiente, a terapêutica endodôntica de rotina, habilitando-o a realizar tratamento de canais radiculares em dentes molares com segurança, através de técnicas manuais e rotatórias com obturações convencionais e termoplastificadas.

Nova turma está sendo montada. As vagas são limitadas, os interessados podem obter mais informações pelo fone (16) 3630 0711.



CLÍNICOS: DENTÍSTICA, ENDODONTIA, ORTODONTIA, REABILITAÇÃO ORAL E PRÓTESE SOBRE IMPLANTE

Informações
pormenorizadas sobre os
cursos podem ser obtidas
na secretaria da FAOA
Unidade Ribeirão Preto.

Aqui você é sempre
bem-vindo!

DENTÍSTICA REABILITADORA ESTÉTICA

Coordenador
Prof. Dr. André Minto



Duração:
9 meses

ENDODONTIA CLÍNICA COM ÊNFASE ROTATÓRIOS

Coordenador
Prof. Dr. José Antonio
Brufato Ferraz



Duração:
5 meses

REABILITAÇÃO ORAL

Coordenador
Prof. Gustavo Nogueira



Duração:
10 meses

ORTODONTIA CORRETIVA FIXA

Coordenador
Prof. Me Antonio José Borin Neto



Duração:
30 meses

PRÓTESE SOBRE IMPLANTE

Coordenador
Prof. Me Ronaldo Figueiredo
de Oliveira



Duração:
10 meses



CIRÚRGICOS: BUCOMAXILO FACIAL, CIRURGIA ORAL E ANESTESIOLOGIA, IMPLANTES OSSEOINTEGRADOS. IMERSÃO: LAMINADOS CERÂMICOS

CIRURGIA BUCOMAXILO FACIAL

Coordenador
Prof. Dr. Jorge Liporaci Jr



Duração: 100 horas/aula

RESIDÊNCIA EM ORTODONTIA E ORTOPEDIA FUNCIONAL DOS MAXILARES

Coordenador
Prof. Me Antonio José Borin Neto



Duração: 18 meses Mensalmente: seg. e ter.

CIRURGIA ORAL E ANESTESIOLOGIA

Coordenador
Prof. Dr. José A. S. Salomão



Duração: 10 meses

CURSOS DE IMERSÃO

Novos cursos estão sendo programados

LAMINADOS CERÂMICOS

Duração: 24 horas

Dias: 1, 2, e 3 de abril de 2024

CAPACITAÇÃO EM IMPLANTES OSSEOINTEGRÁVEIS

Coordenador
Prof. Dr. Rafael Silveira Faeda



Duração: 120 horas 20 módulos

Para saber mais sobre os ministradores, conteúdo programático, datas e investimento. Basta acessar o QR Code do Curso.



COMO REDUZIR FALTAS E REMARCAÇÕES DE CONSULTAS

De acordo com Éber Feltrim, CEO da SIS Consultoria, algumas estratégias podem criar um ambiente mais eficiente, acolhedor e centrado no paciente



É cada vez mais evidente que a gestão eficiente de consultas é essencial para garantir o melhor atendimento aos pacientes. Por essa razão, explorar estratégias para reduzir faltas, otimizar agendas, melhorar a experiência do paciente, minimizar remarcações de última hora e aprimorar a eficiência operacional em clínicas e consultórios torna-se um movimento fundamental para os gestores dessas unidades de saúde.

De acordo com Éber Feltrim, especialista e consultor de negócios na área da saúde e CEO da SIS Consultoria, uma das principais preocupações para os prestadores de serviços de saúde é o elevado índice de faltas dos pacientes. A implementação de sistemas para confirmação automatizada, seja por meio de mensagens de texto, e-mails ou aplicativos, pode ser uma solução eficaz. "Essa abordagem reduz a probabilidade de esquecimentos e permite que os pacientes confirmem ou remarquem facilmente suas consultas, evitando o desperdício de tempo e recursos", revela.

Otimizando agendas e melhorando a experiência dos pacientes

A adoção de softwares de gerenciamento de consultas pode proporcionar uma visão panorâmica das agendas, facilitando o balanceamento de horários e a redução de períodos ociosos. "Essa abordagem não apenas maximiza a eficiência, mas também minimiza o tempo de espera dos pacientes", pontua.

Feltrim acredita que a experiência do paciente é um fator determinante para a fidelização e recomendação. "Investir em tecnologias que proporcionem agendamentos online, lembretes personalizados e um ambiente acolhedor na recepção são estratégias eficazes. Além disso, oferecer informações claras sobre os procedimentos, tempos de espera e possíveis custos contribui para uma experiência mais transparente e satisfatória", declara.

Embora seja uma prática comum, as remarcações de última hora podem gerar transtornos significativos na gestão de consultas. "A implementação de políticas de remarcação, combinadas com penalida-

des leves e flexibilidade, pode incentivar os pacientes a comunicarem suas indisponibilidades com antecedência. Isso não apenas reduz a frequência de remarcações, mas também permite ajustes na agenda sem prejudicar o fluxo de atendimentos", relata.

Aprimorando a eficiência operacional

Para o especialista, uma gestão eficiente não se resume apenas às interações com os pacientes, mas também aos processos internos. "Ferramentas de gestão de consultas, integradas a sistemas de prontuário eletrônico, por exemplo, podem otimizar a coleta de informações, reduzir o tempo de espera e aprimorar a comunicação entre os profissionais de saúde", ressalta.

A confirmação de consultas não se trata apenas de evitar faltas, mas de aprimorar toda a experiência do paciente e otimizar os processos internos das clínicas e consultórios. "Ao adotar abordagens inovadoras e tecnologias eficientes, além de beneficiar os profissionais da saúde, os prestadores de serviços de saúde podem criar um ambiente mais eficaz, acolhedor e centrado no paciente", finaliza.

Dr. Éber Feltrim - Especialista em gestão de negócios para a área da saúde, começou a sua carreira em Assis (SP). Após alguns anos, notou a abertura de um nicho em que as pessoas eram pouco conscientes a respeito, a consultoria de negócios e o marketing para a área da saúde. Com o interesse no assunto, abdicou do trabalho de dentista, sua formação inicial, e fundou a SIS Consultoria, especializada em desenvolvimento e gestão de clínicas.



USO DE JÓIAS DENTAIS PODE PREJUDICAR A SAÚDE BUCAL

Estética e higiene bucal são assuntos cada vez mais interligados, especialmente quando se trata de tendências, como a utilização de joias dentais, conhecidas como grills. A prática, que ganhou destaque a partir do ano 2000, continua sendo alvo de dúvidas no âmbito da saúde bucal. Afinal, a utilização de acessórios dessa natureza nos dentes pode resultar em complicações. O Cirurgião-Dentista e membro da Câmara Técnica de Dentística do Conselho Regional de Odontologia de São Paulo (CROSP), Dr. Sergio Tomé Daud, pontua possíveis efeitos do uso de joias nos dentes e os cuidados necessários para manter a saúde bucal.

Segundo ele, qualquer objeto inserido no dente, seja de forma temporária ou permanente, fixa ou removível, causa algum tipo de impacto na saúde bucal. O Dr. Sergio explica que, a partir do momento em que o objeto é colocado, torna-se uma área de retenção de alimentos e de micro-organismos, aumentando a dificuldade de escovação. Além disso, o uso pode levar a pequenas fraturas nos dentes e resultar em inflamação da gengiva.

“É um adereço que deve ser evitado. Sempre falo que a maior joia que temos são os próprios dentes bem-cuidados, bem-higienizados, por meio do uso correto da escova e fio dental. Portanto, não sou a favor de qualquer tipo de adereço nos dentes, a não ser as restaurações, coroas e próteses que são necessárias para restaurar a função dos dentes que, eventualmente, esteja prejudicada”.

Geralmente, as joias são confeccionadas em ouro, prata ou níquel (metais mais utilizados) e, dependendo do valor que a pessoa possa gastar, variam de bi-

Como profissional, a orientação que dou é: não use, mantenha seus dentes limpos, bem higienizados. //

juterias a joias verdadeiras. Dr. Sergio esclarece que, para serem confeccionadas, é feito um molde dos dentes e, depois, por meio deste modelo, é produzido o acessório a ser instalado. *“A joia pode ser removível ou fixa. Neste último caso, precisa de um preparo, talvez de um desgaste, que, ainda que leve, é um desgaste - o que não é benéfico para os dentes”*, reforça o especialista.

De acordo com o Cirurgião-Dentista, recentemente os acessórios estão sendo feitos por meio de escaneamento; o modelo tradicional é feito por meio de um escâner e, depois, é transmitido para um programa de computador. Posteriormente, é levado para uma impressora que o materializa em resina para, depois, ser confeccionado em metal. Por fim, o especialista reforça que essas joias causam danos e, dependendo do tipo de higienização (principalmente se ela for deficiente), poderão resultar em problemas e agravos à saúde bucal.

“Se serve como recomendação, se tiver que ser usada, se a pessoa realmente quer usar, eu recomendo as removíveis, que não ficam fixas, pois é uma opção que se usa por pouco tempo, então o dano causado é menor. Como profissional, a orientação que dou é: não use, mantenha seus dentes limpos, bem higienizados. Esse é o maior benefício que a pessoa pode trazer à saúde”, pontua.

ADOÇANTE OU MEL

Qual é a melhor opção para evitar diabetes?

Dr. Fabiano de Abreu Agrela, neurocientista e especialista em genômica, do Centro de Pesquisa e Análises Heráclito (CPAH), explica que a escolha entre adoçante e mel para evitar diabetes deve levar em consideração diversos fatores, como histórico de saúde, estilo de vida e preferências pessoais.

Do ponto de vista neurocientífico, o consumo de açúcar ativa áreas cerebrais relacionadas ao prazer, liberando dopamina. Essa resposta pode levar ao consumo excessivo de doces e aumentar o risco de diabetes. Adoçantes artificiais, apesar de não ativarem o sistema de recompensa da mesma forma que o açúcar, podem dessensibilizar as papilas gustativas, levando ao aumento da ingestão de doces para compensar a diminuição da percepção do sabor. O mel, por outro lado, é um adoçante natural composto principalmente de frutose e glicose. Seu consumo causa um aumento na glicemia, porém, em menor grau do que o açúcar tradicional.

Estudos genômicos identificaram variantes genéticas que podem influenciar a suscetibilidade individual à diabetes tipo 2. Indivíduos com essas variantes podem ter uma resposta glicêmica mais acentuada ao consumo de açúcares. Para indivíduos com alto risco de diabetes, o ideal é reduzir o consu-

mo de qualquer tipo de adoçante, incluindo mel, e optar por alternativas naturais como frutas frescas e especiarias.

A adoção de uma dieta saudável e a prática regular de atividade física são medidas essenciais para prevenir o desenvolvimento de diabetes tipo 2, independentemente da escolha do adoçante.


Dr. Fabiano de Abreu Agrela também destaca os riscos e benefícios do mel e adoçantes em relação ao câncer. O mel, em consumo frequente, pode estar associado a um risco aumentado de câncer de estômago, especialmente em indivíduos com predisposição genética. No entanto, é rico em antioxidantes e possui propriedades anti-inflamatórias que podem reduzir o risco de alguns tipos de câncer. Adoçantes artificiais foram associados ao câncer de bexiga e podem alterar a microbiota intestinal, o que aumenta o risco de doenças como diabetes e obesidade, que por sua vez aumentam o risco de alguns tipos de câncer. No entanto, não contém calorias e não causam cáries.

A escolha entre mel e adoçantes deve ser individualizada e levar em consideração diversos fatores, como histórico de saúde, estilo de vida e preferências pessoais. É importante ressaltar que o consumo moderado de qualquer tipo de adoçante é essencial para evitar os riscos potenciais à saúde.

O CPAH, centro de pesquisa dedicado à excelência em pesquisas, laboratório avançado, formação de pesquisadores, publicação de revista científica, recolocação profissional, registro de método, capacitação profissional e oferta de cursos especializados, convida você a explorar mais sobre suas atividades e conquistas em www.cpah.eu.

SISTEMA DE CIRURGIA GUIADA

Guide-fix



Única e completa	Compatibilidade de protocolo cirúrgico
Simple e seguro	Sem restrições de softwares
Intuitivo	Menos limitações e contra-indicações

www.titaniumfix.com.br

[titaniumfixbr](https://www.instagram.com/titaniumfixbr)

+55 16 99321 5168

[titaniumfixbr](https://www.facebook.com/titaniumfixbr)

+55 16 99322-8432

CONTATO



Inde
Consultor

Pilar LINK UNIVERSAL



Híbrido

Pilar com parafuso passante permitindo a confecção de prótese parafusada ou cimentada

Versátil

Indexação compatível com as fresadoras de sistemas CAD/CAM no fluxo digital e permite o "click" dos transferentes de moldagem com moideira fechada no fluxo convencional ou semi-digital

ACESSE



Plata
Titanium

titaniumfix

A WOSON E ANO DO DRAGÃO

Quem nasceu no início de 2024, a partir de 10 de fevereiro, quando se iniciou o Ano do Dragão, já traz em seu âmago as características do animal mítico.

O Dragão é símbolo de poder, força, empreendedorismo e imaginação. Expressa ousadia, coragem e criatividade. E não é um animal real como são os outros onze; é um animal mítico, com um amplo significado. Como disse Fernando Pessoa, “o mito é o nada que é tudo. No Calendário Chinês há 12 animais, um para cada ano, que se repetem de 12 em 12 anos. E a cada 5 repetições – que totalizam 60 anos – completa-se e muda-se o ciclo. São eles: Rato, Boi, Tigre, Gato (substituído pelo Coelho pelo próprio Buda, de acordo com a lenda), Dragão, Serpente, Cavalo, Carneiro, Macaco, Galo, Cão e Porco. A lenda diz que o Rato era sempre muito próximo de Buda e quem lhe levava alimentos. Isso gerou ciúme no Gato que comeu o Rato. Para punir o Gato, Buda o substituiu pelo Coelho e manteve o Rato tal e qual era.

Os chineses e outras nações que adotam seu Calendário e Horóscopo creem que nós guardamos na essência de nosso coração as características do animal que rege o ano em que nascemos. Quem nasceu no início de 2024, a partir de 10 de fevereiro, quando se iniciou o Ano do Dragão, já traz em seu âmago as características do animal mítico, conforme acima.

O início do Calendário Chinês é considerado a partir de 2.637 a. C., que, ao ser somado ao ano 2.024 d. C., resulta em 4.661 anos do Calendário Gregoriano (365 dias por ano, ou 366 a cada 4 anos, com base nos movimentos da Terra em torno do

Sol) adotado pela cultura ocidental e parte de alguns países asiáticos. Estamos em 2.024, considerado o ano 4.772 do Calendário Chinês. Por que a diferença? Porque, diferentemente do gregoriano, o chinês segue o ano lunissolar, que conta os 12 ciclos da Lua ao redor do Sol e totalizam 354 dias, motivo por que, a cada 3 anos, um ano chinês tem 13 meses. Ao longo de todos estes séculos, a diferença acumulada já é de 111 anos e seguirá aumentando. Então, conforme o Calendário Chinês, 2024 é um período propício à prosperidade e eventos auspiciosos indicativos de muito sucesso em termos gerais. Que bom!

Um ano bastante positivo, de muitas mudanças para melhor, condizentes com poder, força, empreendedorismo e imaginação típicos do Dragão.

Os asiáticos, em grande parte, levam muito a sério, desde a antiguidade até os dias atuais impregnados de tanta tecnologia, o seu Calendário, Horóscopo e Astrologia. Os principais países que também se norteiam pelo Calendário Chinês, obviamente adequados às suas especificidades culturais locais, são Japão, Coreias, Taiwan, Vietnam, Tailândia e, claro, os demais países asiáticos em seu entorno. Lembramos, conforme já dito acima, que há alguns países asiáticos que adotam o Calendário Gregoriano. Nós, ocidentais, estamos acostumados ao calendário gregoriano com seu respectivo horóscopo e astrologia que, em comparação com o calendário chinês e respectivo horóscopo e astrologia, é muito mais simples. Segundo especialistas, as previsões chi-



Os principais países asiáticos se norteiam pelo Calendário Chinês

nessas são muito mais completas e mais assertivas por cruzarem dados mais complexos e dotados de uma rica sabedoria milenar, desde as origens aplicada com muito esmero. Por exemplo, cruza as energias Yin e Yang com as dos 5 elementos naturais mais as energias dos movimentos cíclicos lunissolares (da Lua em torno do Sol). O princípio Yin e Yang é o da dualidade, dos opostos, da polaridade, estes três últimos bastante familiares aos estudiosos ocidentais. O Yin é introspectivo, associado à contenção, passividade, repouso e manutenção. O Yang é expansivo e extrovertido, associado à vibração, atividade, agitação e criação. Ambos não se manifestam de forma pura e exclusiva no indivíduo e nem na coletividade. Pode haver predomínio ora de um, ora de outro, mas ambos sempre estão presentes. Não se separam e nem se excluem, antes interagem e se complementam, completam-se. Os cinco elementos naturais são: madeira, fogo, terra, metal e água, cada um com sua energia própria, que expressam os arquétipos ancestrais em cada um de nós. O arquétipo é um modelo, um padrão ou um paradigma a seguir. Por exemplo, quem nasceu em 1950, a partir de fevereiro, é Tigre de Metal; em 1962, é Tigre de Água; em 1974, é Tigre de Madeira e assim sucessivamente, combinando animais, elementos naturais e predomínio de uma das energias opostas. Cinco elementos multiplicados pelos 12 animais resultam no ciclo de 60 anos, ora yin ora yang. Como se pode notar, há um padrão a seguir.

Para você saber qual é o seu elemento, procure nos sites especializados a Tabela dos 05 Elementos do Horóscopo ou Calendário Chinês e localize o ano e o período em que você nasceu. Por conta disso tudo, esse Calendário está bastante presen-



te na vida e na cultura do povo chinês com forte influência em suas atividades pessoais e profissionais, da agricultura à indústria, afetando por inteiro toda a sociedade chinesa.

A virada de ano na China é um dos eventos mais tradicionais do país. Oficialmente, o feriado possui três dias, mas costuma se estender por sete dias e as festividades acabam durando até 15 dias. (<https://mundoeducacao.uol.com.br/china/ano-novo-chines.htm>).

Assim como o Carnaval no Brasil, as festas de virada de ano na China são essencialmente culturais, são parte da alma e do jeito de ser chinês. A Woson, fundada em 1.985 na China, e que iniciou suas atividades aqui no Brasil, em 2017, obviamente segue o calendário, cultura e costumes brasileiros, mas está profundamente conectada com a cultura chinesa por respeitar suas origens, onde tudo começou. Há uma consciência de que a mistura de tudo isso contribui para a união, o progresso e o desenvolvimento entre os homens. O Brasil é um país profundamente miscigenado que abraça e acolhe, como, desde o início, aconteceu com a Odontologia brasileira, uma das mais importantes do mundo, que abraçou, acolheu e reconheceu os valores de qualidade e bom atendimento da Woson, sempre voltados para a saúde e bem-estar das pessoas. Compreender a cultura de outros povos ajuda a estreitar os laços do mundo globalizado de hoje. Que tenhamos prosperidade e sucesso, resultado do poder do empreendedorismo e da força transformadora do trabalho, na crença de que um mundo melhor para todos é possível a partir da ação conjunta de homens, raças e culturas diferentes.

**Feliz Ano do Dragão para todos!
Woson
Liderando inovação.**

Waldomiro Peixoto - Consultor Técnico Woson

Outros artigos no blog : www.blogwoson.com.br

“ACHADOS RADIOGRÁFICO” MÚLTIPLOS SUPRANUMERÁRIOS

Em odontologia, existem numerosas anomalias dentárias que influenciam no tamanho, na forma, no número, na estrutura e na irrupção dos dentes. O desenvolvimento dos dentes é um processo contínuo, no qual o crescimento fisiológico e os estágios morfológicos variáveis, juntos, resultam na forma e na estrutura dental final. Interferências ocorridas durante seu desenvolvimento podem resultar em únicos ou em múltiplos dentes supranumerários.

Assim, os dentes supranumerários representam um tipo de anomalia dentária, caracterizada pela formação de dentes além daqueles da dentição normal, ou seja, dentes extras aos normalmente esperados no processo normal de odontogênese.

Em uma extensa avaliação de múltiplos dentes supranumerários não associada a síndromes observou-se que a região dos pré-molares inferiores é o local de ocorrência mais comum de tais dentes. Os supranumerários na região de pré-molares distinguem-se dos demais pelas seguintes particularidades: podem se formar mais tarde no processo do desenvolvimento da dentição, assemelham-se aos dentes numerários (ainda que em tamanho reduzido, predominam na mandíbula e surgem isolados ou múltiplos). A literatura relata que de 8% a 10% dos dentes supranumerários estão localizados

na região de pré-molares, e podem ser encontrados tanto na mandíbula quanto na maxila, diferindo dos demais supranumerários por apresentarem maior prevalência na mandíbula.

Com essas informações compartilhamos a imagem para ilustrar a presença de múltiplos dentes supranumerários nas regiões de pré-molares inferiores e superiores (Imagem 1). E para melhor avaliação da localização e relação com os dentes adjacentes orienta-se a realização de tomografia cone beam.



Imagem 1 – Radiografia panorâmica que ilustra a presença de múltiplos dentes supranumerários.

Desta maneira, ressaltamos a importância desta avaliação mais ampla do complexo maxilo-mandibular com radiografia para a elaboração do plano de tratamento e como radiografia inicial para realização de exames de imagens complementares mais específicas.




Fonte: *Blog Dose de Sabedoria*, uma publicação da equipe de radiologistas da Radiologia Odontológica Jardim: *Dra. Ana Luisa Riul, Dr. Luis Fernando Jardim e Dra. Patrícia Jardim.*




VITRINE ODONTO

Para anunciar é só ligar (16) 99135-9540 | email: jornalista@apcdrp.org.br



LabPessica
Laboratório de Prótese Dentária



**Técnico em
Prótese
Dentária**
P/ Ribeirão Preto
e região

**Márcio
Pessica**
CRO TPD 8058
(16) 3610 8969
16 99101 9200

Rua Claro Rosa, 65
Campos Elíseos
Ribeirão Preto SP



V&B DO BRASIL
Atendimento Multimarcas

MANUTENÇÕES EM:

- Cadeiras
- Autoclaves
- Peças de Mão
- Compressores
- Bomba de Vácuo
- Lavadoras etc

PEÇAS:

- Canetas de Ultrassom
- Seringas Triplíce
- Placas Eletrônicas
- Válvulas
- Conexões
- Mangueiras etc

Assistência Técnica para Ribeirão Preto e Região

Entregamos para todo o Brasil
Consulte Opções de Frete



Assistência Técnica e Venda de Equipamentos e Peças Odontológicas

(16) 99231-6251
(16) 3235-2046

Rua: Abílio Sampaio, 1184
Vila Virgínia
Ribeirão Preto - SP

contato@vebdo brasil.com.br
www.vebdo brasil.com.br



Harte
Precision Grip



Consultor de vendas
P/ Ribeirão Preto e região

Zé Roberto
(16) 3013-5646
(16) 99634 1815

Instrumentais cirúrgicos, brocas, componentes protéticos e biomateriais
www.harteinstrumentos.com.br

R. Abílio Sampaio, 56
Vila Virgínia

Atendimento das 08:30 às 12:00
e 14:00 às 18:00.

DForce 1000 END
motor para endodontia touch screen

INDICADO PARA SISTEMAS ROTATÓRIOS & RECÍPROCANTES

ÚNICO MOTOR QUE PERMITE AJUSTAR OS ÂNGULOS NO MODO RECÍPROCANTE & OSCILATÓRIO



Consultor de vendas
P/Ribeirão Preto e região

Pedro Tadeu Sabbatellau

(16) 9 9132.3150 - OI
16 9 8812.3992 - Claro

Conheça toda linha de equipamentos através de nossas redes sociais

@dentflex
@dentflexofficial

Dentflex

pedrodentflex@gmail.com
www.dentflex.com.br



Auxilium odonto

✓ Assistência Técnica Multimarcas nos segmentos

- Pontas
- Periféricos
- Implantes
- Autoclaves
- Equipamentos protéticos e cirúrgicos
- Visita técnica

✓ Revenda/Assistência



CRISTÓFOLI
RISORSEGUANZA

Av. Antonio e Helena Zerrenner, 1347
(16) 3019 1934

auxiliumodonto@hotmail.com
www.auxiliumodonto.com.br

ACEITAMOS CARTÕES DE CRÉDITO



ms medical
Soluções práticas e econômicas em Proteção Radiológicas



- Levantamento Radiométrico
- Testes de Controle de qualidade
- Upgrade Comando de Raio X
- Comercio de Raio X reconicionado
- Assessoria em Física Médica
- Manutenção em Raio X Odontológico

Físico responsável:
Sergio Luiz Rocha
ABFM- R0001

Fone/ Fax
(16) 3627 2636
(16) 3441 7265

contato@msmedical.com.br
(16) 9821 7075

www.msmedical.com.br

ÁGUA E MEDICAMENTOS

Água, café, suco ou refrigerante: como você toma medicamentos pode interferir na eficácia. Horário, combinação entre medicamentos diferentes e até o líquido escolhido devem ser levados em conta e analisados em conjunto com profissionais de saúde



Acompanhamento médico, escolha da medicação mais adequada, atenção minuciosa aos horários. Todo esse protocolo de cuidados pode ir por água abaixo se o paciente não se preocupar com um detalhe: a escolha do líquido para engolir o comprimido ou a cápsula. Com muitos medicamentos sendo receitados para os horários do café da manhã ou almoço, a dúvida de muitas pessoas é se o café, o suco ou o refrigerante podem ser uma opção nessa rotina.

Considerando que dentro de cada medicamento há agentes químicos pensados para percorrer o corpo e solucionar o problema, ao ser misturado com outra substância - que não seja a água -, seu objetivo principal pode ser alterado. “Quando o comprimido ou a cápsula é ingerido com leite, suco, refrigerante ou café pode ocorrer interação medicamentosa, alterando o tempo de absorção, a resposta e a ação do medicamento”, explica a farmacêutica e supervisora da garantia da qualidade da Prati-Donaduzzi, Heveline Martinelli.

O recomendado, segundo a especialista, é tomar com água, na quantidade de aproximadamente um copo. “Deve sempre atentar-se às particularidades constantes em bula e na prescrição”. Outro cuidado é com comprimidos pequenos, como o anticoncepcional, que não podem ser ingeridos à seco, com a saliva. Ao entrar no corpo, o comprimido se dissolve e segue pela corrente sanguínea até chegar ao

local que vai metabolizar sua composição, e é esse caminho que pode sofrer atraso e alteração.

Horário e combinação

Porém não é apenas o líquido que pode impactar nesse processo, até mesmo os demais comprimidos tomados no mesmo horário, interferem na eficácia e ação de cada medicamento. “Pode haver interação medicamentosa, alterando absorção/efeito, aumentando o risco de toxicidade ou causando efeitos colaterais inesperados. O ideal é solicitar orientação de um farmacêutico para distribuir, conforme a prescrição médica, os melhores horários de administração”, complementa Heveline, explicando que cada medicamento tem sua função e o recomendado é entender as particularidades do que está tomando.

É importante sempre atentar para aquilo que o corpo precisa. Tomar apenas medicamentos receitados e indicados pelo médico de confiança, além de buscar saber sobre eles e a melhor forma de ingerir as cápsulas ou comprimidos. No decorrer da consulta, lembre-se de conversar com o profissional sobre o que já está tomando, se o novo produto pode ser somado com o anterior, procurando conciliar os melhores horários e bebidas.

A Prati-Donaduzzi, indústria farmacêutica 100% nacional, é especializada no desenvolvimento e produção de medicamentos. Com sede em Toledo, Oeste do Paraná, produz aproximadamente 13 bilhões de doses terapêuticas por ano e gera mais de 5 mil empregos.

ANIVERSARIANTES DE MARÇO

Cumprimentos aos aniversariantes e a todas as mulheres pelo seu DIA!

01/03

Luana Ferrari Francia Dias

02/03

Andreza Deghaid

Isavela Machado Chaguri

Lea Saraiva dos Santos Pelegia

03/03

Alessandro César Faccini da
Silva

04/03

Ana Laura da Rocha Guiraldelli

Débora Manfrin Barbosa

Michelle Alvarez Donati Soares
Oliveira

Soraya Manfrin Barbosa

05/03

Andreia Carolina Damião

Andrucioi Gobbo,

Leticia Rangel da Silva

Renata Gatto

06/03

André Luiz de Macedo Fressatti

Caroline Raissa da Costa de

Freitas

Dorival Vezzani Filho

08/03

José Rafael Ribeiro de Oliveira

Costa,

Igor Gualda Agnesini

09/03

Olavo Guimarães Junqueira

Tatiana Pontim Mansur

10/03

Renato | Akegawa Cunha

Fernando Cesar Pereira

11/03

Luiz Pacoal Vansan

13/03

Camila Imperador Rodrigues
Alves

Flávia Toledo Leite da Silva

Wilson Luis Perreira

Marli Beatriz Zanetti Bernardo

Silvio Nogueira de Moraes

15/03

Walter Martins Junior

Leonardo Gonzaga Facioli

Fernanda Grilo de Azevedo

Fernandes

16/03

Yvana Maria Murti Leguizamon

Márcia Piantino Jacintho

Luciano Cedrinho Ciciarelli

Vanessa Teixeira Marinho

Vanessa Teixeira Marinho

19/03

Ailton do Amaral Oliveira

20/03

Lazaro Augusto de Almeida

Gonçalves

21/03

André Baeta Spnchiaato

Cristiane Teixeira Colucci

Juliana Silva Cordova

José Luis Ramos

Mauro Shigueiro Kussumato

22/03

Maria Carolina Ferreira Gonçal-
ves

23/03

Leticia Gabriela Samartino

24/03

Fabício de Jesus Chemell

Saulo Balugoli Paziani

Valeria Aparecida de Oliveira
Nogueira

25/03

Eduardo Silveira Rocha

Márcia Maria Siqueira Cesar

Marcelo Palinkas

Mauro Shigueiro Kussumato

Rita de Cássia Alcides

Rafaela Naciben da Silva

Olivia Ávila Gomes

26/03

José Aloiso Furlan

YURI Jivago Silva Ribeiro.

27/03

Isabela Cristine dos Santos

Ricardo Faria Ribeiro

João Carlos Rodrigues Cruz

Luis Cesar Garcia

Roberta Beata Sponchiado

28/03

Maria Regina Martins Herrera

Marcelo Massaro Mourani

29/03

Ana Lucia Buzato

Paulo Marcos da Silveira Bergamo

Janete Cinira Bregagnolo

Denise de Paula Sousa Franca

30/03

Maria Eduarda Peixoto de Brito

31/03

Camila Benedini Martelli

A todas as mulheres, em especial as que atuam no universo da Odontologia,
cumprimentos pelo DIA DA MULHER. Que sejam, cada vez mais, felizes e realizadas!



DENGUE 100 DÚVIDAS

Governo de SP lança “Dengue 100 Dúvidas” para informar a população na luta contra o Aedes.

A partir desta segunda-feira (26), os cidadãos terão acesso na palma da mão a um serviço que esclarece as principais dúvidas sobre as doenças causadas pelo mosquito *Aedes aegypti*, causador da dengue e outras doenças. O portal “Dengue 100 Dúvidas”, lançado pelo Governo de SP, por meio

da Secretaria de Estado da Saúde (SES), faz parte do conjunto de anúncios realizado pelo Comitê de Operações de Emergências (COE) do Estado de São Paulo.

O site reúne as 100 perguntas mais frequentes sobre a dengue, zika e chikungunya nos buscadores de internet. O serviço se torna um importante aliado para desmistificar fake news que circulam nas redes sociais e orientar a população sobre o combate ao mosquito. O acesso já está disponível no link www.dengue100duvidas.sp.gov.br.

“A informação é a nossa melhor arma no combate ao mosquito, por isso é importante concentrar em um único endereço as principais dúvidas da população sobre o assunto. Estamos falando de prevenção, transmissão, cuidados e diferenças de uma doença para outra”, explica Regiane de Paula, coordenadora em saúde da Coordenadoria de Controle de Doenças (CCD), da SES-SP.

Quando o assunto é dengue, a pergunta mais feita na internet atualmente é: “Quem está infectado pela dengue deve evitar algum tipo de medicamento?” E a resposta é sim. Alguns remédios não devem ser tomados por quem tem suspeita de den-

Quem está infectado pela dengue deve evitar algum tipo de medicamento? Essa uma pergunta importante e a resposta é sim.

O quadro pode se agravar com a ingestão de medicamentos com ácido acetilsalicílico (aspirina, por exemplo), anti-inflamatórios não hormonais ou corticóides.

gue. Afinal, um dos possíveis sintomas da doença viral transmitida pelo mosquito *Aedes aegypti* é o sangramento. E essa manifestação se agrava com a ingestão de medicamentos com ácido acetilsalicílico (aspirina, por exemplo), anti-inflamatórios não hormonais ou corticóides. Para esclarecer essa e outras questões, o site “Dengue 100 Dúvidas” oferece informações detalhadas e confiáveis, sendo essencial para quem busca orientações.

O novo site faz parte do conjunto de iniciativas do Estado para o enfrentamento às arboviroses. O acesso já está disponível no link www.dengue100duvidas.sp.gov.br

Multi Parts



Material divers para Odontologia.
Empresa Autorizada:

GNATUS

DABI ATLANTE
A PROTEÇÃO TEM DABAI

Pabx: (16) 2132-4000
contato@empresaluso.com.br
www.empresaluso.com.br



(16) 98163-6956

keV 
GRUPO MRA



Controle de Qualidade e Laudos Radiométricos

Equipamentos emissores de Raios-x



Controle de Qualidade

Equipamentos de Ressonância e Ultrassom



Proteção Radiológica


Elaboração de PPR
Cálculo de Blindagem
Treinamento e consultoria técnica
Investigação de doses elevadas



Serviço de Dosimetria Pessoal

ATENDEMOS AOS REQUISITOS DA RESOLUÇÃO RDC-330 DA ANVISA

keV-x.com.br

 16 3601 0506

comercial@kev-x.com.br

• INDICADOR • VENDA • LOCAÇÃO



Dr. Hermano Borges Magalhães
ENDODONTISTA CROSP 31199

Rua Visconde de Inhaúma, 580 - Sala 212
Ed. Center Plaza - Centro - Ribeirão Preto-SP

(16) 3612.7159 - 99103.8212
endo.magalhaes@outlook.com



Dr. Artur Rocha Martini CRO 43 329

Cátia Janjácómo Martini CRO 8 8 615

Clínica Geral - Endodontia

Rua Rui Barbosa, 1296- Centro Rib Preto-SP

Fone (16) 3628 6330

VENDO CONSULTÓRIO ODONTOLÓGICO COMPLETO

Espaço de 50m² : com sala de recepção e de espera com banheiro, espaço do consultório, além de banheiro privativo, sala para lanche, estoque e escritório, todas equipadas devidamente.

Consultório equipado com: cadeira Dabi Atlante Cromo, mocho, refletor reflex (dabi atlante), pro-fi (Dabi Atlante), ultrassom (Dabi Atlante), auto-clave, aparelho Rx, bomba vácuo ciclone (Dabi atlante), negatoscopio, com armários Haydee. - **Sala de arquivo** - estoque, plena em armários. Pleno em ar condicionado, esterilização e compressor. Sala de apoio para lanche e escritório com estrutura para tal.


Vaga garagem. Fácil acesso.

INFORMAÇÕES COM EDUARDO:



(16) 99209 9145

Revista **APCD** **RIBEIRÃO**



Matérias | Artigos | Opiniões | Depoimentos
Muito do que acontece na Odontologia

Confira em nosso site: www.apcdrp.com.br

Faça parte você também dessa vitrine!
Ligue: 16 99135-9540