

## Inicie bem 2019 participando do 37º CIOSP

O 37º Congresso Internacional de Odontologia de São Paulo será realizado de 30 de janeiro a 2 de fevereiro, no Expo Center Norte: Rua José Bernardo Pinto, 333 - Vila Guilherme São Paulo - SP. O tema deste ano é: "Educação, Pesquisa e Excelência Clínica". Muitos cursos e uma ampla Feira Comercial.

Informações: [www.ciosp.com.br](http://www.ciosp.com.br)

Página 3

### Cirurgião-Dentista Direitos e Deveres

O principal objetivo do seguro de responsabilidade civil para cirurgiões-dentistas é garantir o reembolso das quantias pagas pelos profissionais nas ações judiciais em que foi responsabilizado civilmente, a reparar os danos causados involuntariamente pela prestação de serviços profissionais ao seu paciente, sejam materiais, morais e estéticos

Página 2

### FIOSP 2019

A Feira Internacional de Odontologia de São Paulo - FIOSP, mais uma vez, reúne no 37º CIOSP marcas renomadas de indústrias nacionais e internacionais.

Indústrias de Ribeirão Preto e região marcam presença no CIOSP, demonstrando materiais e equipamentos com tecnologia de ponta.

Página 3

### COLUNA POLÍTICA



**Independência consolidada**

Artigo de Bertinho Scandiuzzi

Página 2



**Grade de Cursos**

Montando novas turmas

**Científico**

Frenectomia Labial Maxilar  
Técnica de Dupla Pinçagem

Páginas 7, 8, 9 e 10



A APCD Ribeirão Preto promove, no sábado, dia 2 de fevereiro, a Caravana ao CIOSP. A saída será às 6 horas da manhã, retornando por volta das 18 horas do mesmo dia. Participe, reservas antecipadas (16) 3630 0711. Pag. 3.



Participe da nossa Caravana ao 37º CIOSP Reserve sua vaga!

## CROSP faz ações para preservação da saúde bucal durante o programa Bem Estar em Ribeirão Preto



O Conselho Regional de Odontologia de São Paulo (CROSP) participou da apresentação Global ao vivo do programa Bem Estar, comandado pelos apresentadores Mariana Ferrão e Fernando Rocha, no dia 12 de dezembro, no Parque Dr. Luis Carlos Raya, em Ribeirão Preto.

Durante a ação do CRO, CDs voluntários interagiram com a população, fazendo atividades voltadas para a saúde bucal de adultos e crianças.

Página 4

## APCD-Ribeirão Preto faz confraternização de final de ano



Confraternização de final de ano reuniu, no dia 15/12, integrantes da família APCD-RP e a diretoria executiva - Regis Peporini - presidente, Dr. Zélio Faeda - vice presidente, Dr. Artur Martini - diretor tesoureiro e Dr. Flávio Dalto - secretário. Momentos descontraídos na sede social da Regional.

Página 4

# 2019

Que o ano novo traga novos desafios, novos projetos e muito sucesso!



Ribeirão Preto

## Com a palavra Bertinho Scandiuzzi



### Independência consolidada

Quase dois anos se passaram desta atual legislatura e percebo que as mudanças são enormes, com destaque às conquistas da Câmara Municipal de Ribeirão Preto. A independência entre os Poderes constituídos principalmente. A Câmara consolidou essa posição. Como tem feito o prefeito Duarte Nogueira a Casa de Leis da nossa cidade mostra que uma nova forma de fazer política, uma nova era está iniciada. Haja visto os projetos que entram nesta casa. O que é bom para a cidade, para a população, é aprovado. O que não é, rejeitado! Um dos principais exemplos dessa independência foi a rejeição por unanimidade da rejeição do projeto que alterava a Planta genérica de Valores, que influenciaria diretamente no valor do Imposto Predial e Territorial Urbano de Ribeirão Preto, o IPTU.

É certo que desatualizada há muito tempo, a planta deve ser atualizada, mas da forma que nos veio, impossível haver um consenso para sua aprovação. Houve discussões, estudos, análises sobre seu teor, mas avalio que o tempo para avaliação dos vereadores foi pouco. O clamor da população foi grande! Não quer mais aumento de impostos. As medidas amargas fazem parte das ações da administração municipal. Mas o diálogo precisa ser maior.

A grande verdade a população, Ribeirão Preto ganha duas vezes com a rejeição do aumento do IPTU. Ganha por não haver aumento de impostos e ganha por fazer parte de uma sociedade, de uma cidade onde os Poderes constituídos mostram que há independência, personalidade e independente de dificuldades, contrassensos, contrariedades, uma sociedade mais justa está sendo construída. Os reflexos estão aparecendo.

Ribeirão Preto pós Operação Sevandija mostra que as coisas estão mudando, amadurecendo. É o reflexo da democracia tão jovem de nosso país, na nossa cidade não é diferente. As urnas nas últimas eleições mostraram isso! Ganhará o mais inteligente, o mais criativo. *Feliz natal e um 2019 cheio de paz e amor a todos!*

## Energia renovada

Missão cumprida! Findamos o ano cumprindo o cronograma de trabalho, concluímos os cursos, com muitos casos clínicos solucionados com sucesso, muito aprendizado, interação e troca de experiências aqui na APCD Ribeirão Preto.

Depois de um final de ano festivo, eis que chega 2019, e nossas expectativas para esse ano são as melhores, com a mudança na política, um clima de otimismo e esperança tomou conta do país e nós, como a maioria dos brasileiros, estamos esperançosos. Toda essa energia renovada atinge também a Odontologia e impulsiona a nossa classe, já acostumada a se reinventar, e encarar desafios. Afinal, nada é mais desafiador e, ao mesmo tempo, renovador de energia do que fazer parte de uma Ciência que está sempre inovando, oferecendo novos recursos para preservar a saúde bucal e refazer sorrisos.

Logo no início, todo ano, somos agraciados com o Congresso Internacional de Odontologia, a cada ano, com uma temática. São abordagens diferenciadas, entretanto, todas impulsionando os profissionais de Odontologia a saírem da zona de conforto, encarando de frente a necessidade de se dedicar, ano após ano, a educação continuada.

Nós da APCD Ribeirão Preto, a diretoria executiva e



professores da EAP, mais uma vez estaremos presentes no 37º CIOSP, para fazer um verdadeiro garimpo, em busca de novas descobertas científicas e tecnológicas, para incorporar nos cursos, seja através aprendizado adquirido ou dos materiais e equipamentos apresentados, ou mesmo convidando professores e consultores científicos para ministrar aula ou cursos de imersão.

Esse ano o tema demonstra estar tudo interagindo entre si: "Educação, Pesquisa e Excelência Clínica". É realmente, excelência clínica passa pela educação, pelos resultados das pesquisas, e esse é e sempre será nosso objetivo maior. Para isso, vamos começar o ano participando do CIOSP.

Vale lembrar que a Escola de Aperfeiçoamento Profissional Dr. Raphael Baldacci da nossa APCD-RP está divulgando a sua grade de Cursos e reservando vagas. São cursos de aperfeiçoamento e pós-graduação em todas as especialidades, ministrados por professores mestres e doutores, com anos de experiência clínica e acadêmica. Se atualize participando de cursos voltado para a sua especialidade e recicle seus conhecimentos e técnicas.

Desejamos a todos um 2019 cheio de realizações, com muita saúde, paz, e muitos SORRISOS.

**Dr. Regis Peporini - presidente da APCD-Ribeirão Preto**

## DIREITO DA SAÚDE

**Dr. Robson Firmino**



### Seguro de responsabilidade civil para CDs

O principal objetivo do seguro de responsabilidade civil para cirurgiões-dentistas é garantir o reembolso das quantias pagas pelos profissionais nas ações judiciais em que foi responsabilizado civilmente a reparar os danos causados involuntariamente pela prestação de serviços profissionais ao seu paciente, sejam materiais, morais e estéticos. Em consequência, o seguro protege o patrimônio pessoal do segurado até o limite máximo de cobertura anual.

Os associados da APCD que estão em dia com suas mensalidades estão cobertos pelo seguro até o sublimite anual de R\$150.000,00 (cento e cinquenta mil reais) e a apólice possui um limite máximo de cobertura/ limite agregado de R\$5.000.000,00 (cinco milhões de reais). O cirurgião-dentista, em eventual condenação em ação cível, tem a obrigação de participação obrigatória de 10% (dez por cento) do valor total da condenação, com mínimo de R\$200,00 (duzentos reais) e máximo de R\$3.000,00 (três mil reais).

O seguro também cobre o valor gasto com o advogado, que pode ser escolhido pelo segurado, bem como com todos os custos de defesa em ações judiciais (cível e criminal) e éticas, descontado o valor da franquia/participação obrigatória do segurado. A APCD e a ABCD contrataram a seguradora Grupo ACE/CHUBB, uma das principais seguradoras do mundo.

A vigência da atual apólice é de 01.01.2018 a 21.12.2018. A data da retroatividade da cobertura inicia-se a partir do ingresso do associado na APCD e ABCD, desde que esta data não seja anterior a 01.07.1997 e que não haja interrupção do pagamento do prêmio. Havendo interrupção do pagamento, a data retroativa de cobertura será a partir da nova data de ingresso do associado. O valor da franquia/participação obrigatória do segurado é de 10% do valor da condenação com mínimo de R\$200,00 e máximo de R\$3.000,00. O âmbito de cobertura e jurisdição é dentro do território nacional. O seguro é à base de reclamação com notificação. Consta ainda na apólice, as coberturas básicas e opcionais, o prazo complementar e suplementar, os riscos excluídos, dentre outros.

Saliento que os Sócios Remidos necessitam optar pelas Coberturas do Seguro e efetuar o pagamento do prêmio mensal à APCD.

Por fim, esclareço que os associados da APCD e ABCD podem solicitar, na secretaria das referidas associações, cópia da apólice de seguro para ciência de todas as suas cláusulas.

*"Chegamos para abrir novos caminhos."* **DICAS ÚTEIS WOSON**

### Expediente

O **Jornal da APCD - RP** é um órgão Informativo da Associação Paulista dos Cirurgiões-Dentistas Regional de Ribeirão Preto, entidade de utilidade pública pela lei nº 7535, de 1º de novembro de 1.996. *Os artigos assinados publicados neste informativo não representam a opinião do Jornal e são de inteira responsabilidade de seus autores.*

**Presidente:** Dr. Regis de Moraes Peporini - 1º vice Dr. Paulo Alves de Oliveira Juniora - 2º Vice -Zelio Faeda. **Secretaria Geral:** Dr. Flávio Dalto / **Tesoureiro:** Dr. Artur Rocha Martini

**Departamento Comercial:** (16) 3629 0628 - 9 91359540 - Dalva Maria.

**Diretor de Jornalismo:** Dr. Habib Assad Nader.

**Conselho Editorial:** Dr. Regis Peporini e Dr. Artur Rocha Martini.

**Jornalista responsável:** Dalva Maria de Souza-MTB 23099

**Tiragem: 5.000 exemplares / distribuição: 5ª Macro Região da APCD - Ribeirão Preto e cidades vizinhas .**

**APCD-RP - Sede: Avenida do Café, 1.080 - Ribeirão Preto/SP - Fone/fax: 3630-0711 - Redação do Jornal: 3629-0628. Redação: jornalista@apcdrp.org.br / http://www.apcdrp.org.br e-mail.apcdrp@apcdrp.org.br**

# 37º CIOSP enfoca o tema: "educação, pesquisa e excelência clínica"

O 37º Congresso Internacional de Odontologia de São Paulo será realizado de 30 de janeiro a 2 de fevereiro, no Expo Center Norte: Rua José Bernardo Pinto, 333 - Vila Guilherme São Paulo - SP. O tema deste ano será: *Educação, Pesquisa e Excelência Clínica*.

Como acontece todo ano, membros da comunidade científica, cirurgiões-dentistas associados, professores e diretores da APCD- Ribeirão Preto participam ativamente do Congresso, seja nos cursos, palestras ou reuniões das entidades da classe. As indústrias de Ribeirão Preto, expressivo polo odontológico, marcaram presença, apresentando seus materiais e equipamentos, com tecnologia de última geração.



## CIOSP 2019

Grade científica de alto nível, ampla FIOSP - Feira Internacional de Odontologia de São Paulo, com muitas inovações tecnológicas e lançamentos, além de uma oportunidade ímpar de congraçamento com a classe, na programação social.

As inscrições automáticas foram feitas apenas para sócios APCD/ABCD que estiveram presentes em um dos 3 últimos eventos. Portanto, se você, sócio da APCD/ABCD, não participou do

Congressão, recentemente, faça a sua inscrição pelo site. Todas as informações sobre a Grade de Cursos, os eventos paralelos e a Feira Comercial - FIOSP, com a planta, expositores e o manual do expositor, estão no site do evento. Acesse: [www.ciosp.com.br](http://www.ciosp.com.br)

## Caravana ao 37º CIOSP



A APCD-Ribeirão Preto, há anos, tem promovido a Caravana ao Congresso Internacional de Odontologia de São Paulo (CIOSP). O propósito é de estimular o associado a acompanhar de perto os avanços científicos e tecnológicos da Odontologia. Além de incentivar clínicos gerais e especialistas a participar dos cursos e a conhecer e acompanhar a apresentação dos novos materiais e equipamentos pelos consultores científicos das indústrias que investiram em pesquisas para desenvolvimento das inovações culminando com os lançamentos. Além disto o congressista poderá usufruir da programação social, oportunidade de rever amigos e interagir com a classe.

A Caravana bate e volta para o CIOSP, como nos anos anteriores, sairá às 6 horas da manhã do sábado (02/02), com retorno programado para às 18 horas do mesmo dia.

*"Como sempre imperdível a programação do CIOSP. Veja no site a grade de cursos, faça sua inscrição, participe, afinal essa é uma oportunidade ímpar para nós cirurgiões-dentistas nos atualizarmos. Reserve um tempo para visitar a Feira Comercial, como acontece todo ano estará com muitas novidades, com muitas palestras e cursos para demonstrar os novos materiais e equipamentos. Nada mais estimulante e efetivo para começarmos o ano revigorados profissionalmente"*, convida Dr. Regis Peporini - presidente da APCD-Ribeirão Preto.

Para atender a todos e colocar mais de um ônibus, caso necessário, as reservas devem ser antecipadas. Informações na secretaria da APCD-Ribeirão Preto, à av. do Café, 1080 ou pelo fone (16) 3630-0711.

## FIOSP: muitas inovações tecnológicas



Como sempre, a FIOSP - Feira Internacional de Odontologia de São Paulo, mais uma vez, será um dos pontos altos 37º CIOSP - Congresso Internacional de Odontologia de São Paulo. Reunirá renomadas marcas, muitos expositores nacionais e internacionais.

As indústrias de Ribeirão Preto e região apresentarão uma ampla linha de equipamentos, periféricos e materiais afins, do mais simples ao mais sofisticado. Tudo com tecnologia de avançada. Prestigiem as indústrias parceiras, e não deixe de visitar os estandes das fabricas da região de Ribeirão Preto.

*"Como acontece todo ano a Feira do CIOSP apresen-*

*tará muitos lançamentos, com tecnologia de última geração. Sem dúvida, será uma oportunidade para agregar valor em sua clínica ou consultório"*, ressalta o pres. da APCD-RP Regis Peporini, acrescentando que o evento é imperdível para o profissional que quer acompanhar, par e passo, os avanços da Odontologia.

*"Visitem os estandes, conheçam os lançamentos das nossas parceiras, prestigiem as indústrias que fazem a diferença em nossa Odontologia. São indústrias do mundo todo, e também as nacionais, entre elas as de Ribeirão Preto e região, sempre com expressiva participação no evento, com alto nível tecnológico"*, diz Peporini.

## ATENDIMENTO AO CONGRESSISTA E EXPOSITOR

CONGRESSISTA - Telefone 0800 12 85 55. De segunda a sexta-feira, das 8h às 18h. WhatsApp 11 97548-0387

EXPOSITOR - Fone 11 2223-2521. [comercial.decofe@apcdcentral.com.br](mailto:comercial.decofe@apcdcentral.com.br) Fone 11 2223-2516

Mantenha a elegância e o estilo em 2019!

*Vista Branco Inverso!*



Rua Comandante Marcondes Salgado, 1.209  
(16) 3635-2043  
Novo Shopping (16) 3629-7143  
Whatsapp (16) 98149-0568

# CROSP orienta população de Ribeirão Preto sobre saúde bucal

*O Conselho Regional de Odontologia de São Paulo (CROSP) ofereceu instruções de higiene para adultos e crianças, em 12 de dezembro, durante o programa Bem Estar da Globo.*

Durante a apresentação Global ao vivo do programa Bem estar, no Parque Dr. Luís Carlos Raya, no dia 12/12, em Ribeirão Preto, o Conselho Regional de Odontologia de São Paulo (CROSP) promoveu atividades voltadas para a promoção da saúde bucal da população. Os apresentadores, Mariana Ferrão e Fernando Rocha, comandaram o programa Bem Estar Global que contou com a presença de convidados especiais. Paralelamente, Conselhos e entidades da saúde interagiam com a comunidade, orientando para ações preventivas, fazendo exames e encaminhando para aten-



**D/E: Dr. Flávio Dalto - Delegado da Seccional do CROSP Ribeirão Preto, Dr. Artur Rocha Martini - chefe da Divisão Odontológica e CDs participantes do evento: Dr. César Bataglion, Dra. Renata Namen Catapani, Dra. Maria Cristina Zuccolotto, Dra. Auricélia Moura, Dra. Nicole Bettiol e Dra. Patrícia Rossi Peixoto**



**Dra. Nicole Bettiol e Dra. Patrícia Rossi Peixoto mostram como fazer higienização.**

dimento posterior, se necessário.

O CRO ocupou um dos estandes montados pelo Bem Estar Global, projeto da Rede Globo que durante o ano percorre cidades do Brasil oferecendo atendimento médico e odontológico gratuitos.

De acordo com Dr. Flávio Dalto - delegado da Seccional Ribeirão Preto do CROSP, a prevenção passa por campanhas educativas e ações como estas que fazem a diferença para a preservação da saúde da população.

Segundo ele, a participação do CROSP no Bem Estar Global é uma forma de ressaltar a importância das con-

sultas regulares ao cirurgião-dentista para manter a saúde bucal em dia. "Por isso, é de extrema importância atuar em parceria como esta para orientar a população em geral para ações preventivas".

No estande do Conselho, das 8h às 13h, o público recebeu orientações de higiene bucal de cirurgiões-dentistas voluntários. Eles ensinaram a forma correta de escovar os dentes, apontando os movimentos adequados, quantidade ideal de creme dental e a importância do uso do fio dental. Para as crianças, além de noções de higiene, também foram oferecidas ativida-

des como desenhos temáticos para colorir.

Para a cirurgiã-Dentista Patrícia Peixoto, ações educativas, especialmente com as crianças, são fundamentais para a preservação da saúde bucal.

"Orientamos para a forma correta de fazer a higienização para a evitar a cárie, as doenças gengivais, mantendo a saúde bucal. A prevenção é realmente muito importante e a higienização correta efetiva para isso", frisa Dra Patrícia Peixoto.

Na oportunidade, Dr. Artur Rocha Martini - chefe da Divisão Odontológica e diretor tesoureiro da APCD-RP, adiantou que em 2019 será retomada a Campanha de Combate ao Câncer Bucal em Ribeirão Preto, com

todo o vigor e com o empenho dos parceiros, entidades de classe e instituições voltadas para a Odontologia.

**Sobre o CROSP** - O Conselho Regional de Odontologia de São Paulo (CROSP) é uma autarquia federal dotada de personalidade jurídica e de direito público com a finalidade de fiscalizar e supervisionar a ética profissional em todo o Estado de São Paulo, cabendo-lhe zelar pelo perfeito desempenho ético da Odontologia e pelo prestígio e bom conceito da profissão e dos que a exercem legalmente. Hoje, o CROSP conta com 115 mil profissionais inscritos. Mais informações: [www.crosp.org.br](http://www.crosp.org.br)

## Churrasco de confraternização de final de ano reúne membros da família APCD-Ribeirão Preto

*Num clima de reunião familiar, foi realizado o tradicional churrasco e o sorteio de brindes.*



**Valdecy, Regis e Angela: sorteio e entrega de panetone.**



**Jordão, Angela Sanchez e Fernanda.**



**Patricia Scamardi, Artur Martini entregam Kit de produtos da DFL para Jorge Lipoaci.**

Aconteceu, no dia 15 de dezembro, churrasco de confraternização de final de ano da APCD-Ribeirão Preto. Estiveram presentes diretoria executiva da APCD-RP, Dr. Regis Peoporini-presidente, Dr. Zelio Faeda - vice presidente, Dr. Artur Martini - diretor tesoureiro e Dr. Flávio Dalto - secretário, além de professores, parceiros, familiares, além de funcionários. Foram horas muito agradáveis, com bom papo, boa comida e muito mimos.

Num clima muito familiar, degustaram o churrasco tradicional preparado por pela *Jordão Grill and Food*. Tempero perfeito, nem mais nem menos, no ponto certo. As eternas crianças se deliciaram com a novidade: o carrinho de sorvete.

Foram feitos sorteio de brindes, oferecidos por empresas parceiras. Na oportunidade, Dr. Artur Martini fez deferências a professores sorteados - Camila Bonugli e Jorge Liporaci, ressaltando o trabalho desenvolvido por ambos

na associação, ao longo dos anos, nos Cursos de Endodontia e Cirurgia/Implantodontia, respectivamente.

Entre os brindes, panetones cortesia do *Supermercado Dia*, jalecos oferecidos pela *Branco Inverso*, baldes de gelo cortesia da *Helenice Presentes* e Kits odontológico, oferecidos pela *DFL*.

O presidente da APCD-Ribeirão Preto, interagindo com todos, num ambiente festivo, característico do final de ano, externou seu otimismo para o ano

de 2019.

"Nossas expectativas para o ano que vem são as melhores, as mudanças que estão por vir devem dar um novo folego para o Brasil, impulsionando a economia, dando novas perspectiva para todos os brasileiros.", afirma Peoporini, acrescentando que a APCD-RP deverá manter seus cursos e, mais uma vez, estará buscando a superação, tanto em nível científico quanto tecnológico", frisou Peoporini, desejando a todos feliz e próspero 2019.



☎ 16 3902 1400    📞 16 99164 3308

**A Riberdental deseja um 2019 repleto de paz, alegria e sucesso!**

**f** /riberdental.odonto    **ig** /riberdental\_odontologia



**EM 2019 CHEIO DE NOVIDADES E SURPRESAS  
PARA MELHOR ATENDÊ-LO EM NOSSA LOJA**



**Horário de atendimento  
SEGUNDA À SEXTA, das 8h às 18h**

**f** /riberdental.odonto | [www.riberdental.com.br](http://www.riberdental.com.br)

**Rua Capitão Adélmio Norberto da Silva, 735  
Alto da Boa Vista (Próximo ao RibeirãoShopping)**

**Parcelamento: VISA**

# HAYDÉE

Móveis Odontológicos


A qualidade HAYDEE faz a diferença em todos os projetos personalizados, funcionais, ergonomia e beleza. Praticidade e economia.

**Visite nosso Stand  
no 37º CIOSP**

TRADIÇÃO DE QUALIDADE EM MÓVEIS ODONTOLÓGICOS



Haydee Ribeirão Preto  
Rua Cavalheiro Torquato  
Rizzi, 1260 - Jardim Iraja  
fone (16) 3621 3244

Reinaldo Oliveira  
(16) 99961 2470   
reinaldo@haydee.com.br

ALEGRO NO CIOSP

**KAVO Kerr**

- AGENDE SEU HORÁRIO  
- ATENDIMENTO EXCLUSIVO

>BRINDES  
INCRÍVEIS

>CONDIÇÕES  
ESPECIAIS



  
**Alegro Odonto**  
Soluções de Alta Performance

**KAVO Kerr** | REVENDA  
AUTORIZADA

VAMOS AGENDAR?

**Carlos Soares**  
Sales Partner

 (16) 99712-1967

carlos.soares@alegrodonto.com.br



# KIT ACADÊMICO DENTSCLER

Da faculdade ao consultório sempre com você.

    
@dentscler dentscler\_ dentscler




Acompanha:

- Caneta Alta Rotação
- Micro Motor Intra
- Contra Ângulo Intra
- Peça Reta Intra
- Saca Brocas
- Óleo Spray 200ml
- Mochila

Benefícios Exclusivos



GARANTIA  
NAS PEÇAS



ROLAMENTOS  
DE CERÂMICA




OPÇÕES  
DE CORES



GRAVAMOS  
SEU NOME



REVISÃO  
PREVENTIVA



GANHE  
DESCONTO



PADRÃO DE EXCELÊNCIA

www.dentscler.com.br

(16) 3622-6818 • dentscler@dentscler.com.br

## Novas turmas sendo montadas para os Cursos da EAP em 2019

A EAP da APCD Ribeirão Preto está reservando vagas para os Cursos de Aperfeiçoamento Profissional e os Cursos de Pós-Graduação a serem desenvolvidos em 2019.

São eles os cursos de Cirurgia oral, com prof. Dr. Antônio Saad Salomão e equipe; Cirurgia Buco-Maxilo-Facial com prof. Dr. Jorge Liporaci e equipe; Capacitação em Implantes Osseointegráveis com o prof. Zélio Faeda e equipe, Endodontia com ênfase em Rotatórios, com os prof. Brufato Ferraz e equipe; Dentística Reabilitadora Estética com o prof. Dr. André Minto e equipe; Habilitação em Periodontia com a profa. Flávia Adelino Suaid e equipe, Ortodontia com o prof. Borin Neto e equipe; e Curso de Prótese sobre Implante com o prof. Ronaldo Figueiredo de Oliveira e equipe.

Os Cursos de pós-graduação, aprovados pelo CFO, de Endodontia e Ortodontia, também estão compondo turmas.

Priorizando as atividades clínicas, os cursos trazem o que há de mais atual em tecnologia e materiais para ser incorporado, de imedi-



Atividades clínicas do Curso de Endodontia

ato, no cotidiano dos consultórios.

"Composto por experientes especialistas, mestres e doutores, sempre atualizando o programa a ser desenvolvido, os cursos tem obtido o sucesso, tem atingido as metas propostas pela Escola de Aperfeiçoamento Profissional", ressalta Dr. Regis Peporini - presidente da APCD-Ribeirão Preto.

Os interessados podem obter maiores informações sobre os Cursos, como programa, carga horária, período, investimento no site da APCD-RP: [www.apcdrp.org.br](http://www.apcdrp.org.br) ou ainda na secretaria da EAP na Av. do café, 1080, ou pelo fone (16) 3630 0711.

Os interessados podem obter maiores informações sobre os Cursos, como programa, carga horária, período, investimento no site da APCD-RP: [www.apcdrp.org.br](http://www.apcdrp.org.br) ou ainda na secretaria da EAP na Av. do café, 1080, ou pelo fone (16) 3630 0711.

### Cursos da EAP para 2019

- Curso de Cirurgia - Equipe Dr. José A. Salomão.
- Curso de Cirurgia Buco-Maxilo-Facial com prof. Dr. Jorge Liporaci e equipe
- Curso de Capacitação em Implantes Osseointegráveis com o prof. Zélio Faeda e equipe
- Curso de Dentística Reabilitadora Estética com o prof. Dr. André Minto e equipe
- Curso Habilitação em Periodontia com a profa. Flávia Adelino Suaid e equipe
- Curso de Ortodontia com o prof. Borin Neto e equipe
- Curso de Curso de Prótese sobre Implante com o prof. Ronaldo Figueiredo Figueiredo de Oliveira e equipe.
- Curso de Pós-Graduação em Endodontia é ministrado pelos professores Dr. Brufato Ferraz, prof. MS Artur Martini e equipe.
- Curso de Pós-Graduação em Ortodontia ministrado pelo prof. Antônio Borin Neto e equipe.

**RESERVE VAGA: (16) 3630 0711**

**Os interessados podem obter maiores informações e reservar vagas na EAP, Fone (16) 3630-0711**

# Implantodontia

Cada vez mais ao alcance da população

Uma realidade nos consultórios odontológicos

Um instrumento para devolver as pessoas com perda de dentes o sorriso e a auto estima

## Curso de Aperfeiçoamento em Implantes Osseointegrados

Duração: 10 meses - 20 módulos / Carga Horária: 120 horas



**Prof. Zélio Faeda**  
Mestre em Implantodontia  
Especialista em Endodontia

**Dr. Rafael Silveira Faeda**  
Doutor e mestre em Periodontia pela UNESP de Araraquara

**Prof. Regis M. Peporini**  
Especialista em Implantodontia

e Professores Convidados



### Objetivos Gerais

Capacitar os cirurgiões-dentistas a realizar procedimentos cirúrgicos de diversos sistemas de implantes existentes no mercado. Ao final do Curso o aluno deverá saber: Indicar, contra-indicar, planejar e realizar procedimentos cirúrgicos; Adquirir conhecimentos teóricos referentes a indicação das próteses sobre implantes.



**Início: Março de 2019**

**Duração: 10 meses - 20 Módulos**

**Carga horária: 120 horas**  
(Carga horária diária: 6 horas)

**Periodicidade: Quinzenal**

**Realização: Sextas-feiras**

**Horário: das 8h as 14h**

**Taxa de inscrição: R\$ 80,00**

**Investimento: 10 parcelas de R\$ 450,00**

**Público Alvo: Cirurgiões-dentistas**

**Local: APCD Ribeirão Preto**



**Maiores Informações: Dr. Zélio Faeda (16) 3635-2936**  
ou diretamente na APCD-RP - (16) 3630-0711

Com certificados expedidos pela APCD-Ribeirão Preto



### CURSO DE ENDODONTIA CLÍNICA

#### ÊNFASE EM ROTATÓRIOS

Teórico - clínico

Ministradores: Prof. Dr. José Antonio Bruffato Ferra e Prof. Ms. Artur Rocha Martini.

Duração: 5 Meses. Realização : quartas - semanalmente - horário: 18 às 22 horas.

#### NOVA TURMA 2019

Objetivo: Atualizar o profissional clínico, visando o seu aprimoramento para solucionar, de forma rápida e eficiente, a terapêutica endodôntica de rotina, habilitando-o a realizar tratamento de canais.

### CAPACITAÇÃO EM IMPLANTES OSSEOS INTEGRÁVEIS

#### Clínico e Laboratorial

Ministradores: Prof. Zélio Faeda ; Prof. Dr. Rafael Silveira Faeda; Prof. Paulo Nogueira Fracon; Prof. Esp. Regis M. Peporini Prof. Esp. Flávio Dalto e profs. convidados.

#### NOVA TURMA 2019

Duração: 10 meses: Sextas-feiras - Quinzenalmente . Horário: Das 8 às 14 hs.

Objetivos Gerais: desmistificar e simplificar a tática da Implantologia, capacitando para procedimentos cirúrgicos dos vários sistemas de implantes existentes. Prepara o profissional para: indicar, contra-indicar, planejar e realizar procedimentos cirúrgicos e a indicação das próteses sobre implantes.

### APERFEIÇOAMENTO EM PRÓTESE SOBRE IMPLANTE

Teórico, Clínico e Laboratorial

Ministradores : Prof. Esp. Regis de Moraes Peporini; Prof. Ms. Ronaldo Figueiredo de Oliveira; Prof. Esp. Flávio Dalto; Prof. Dr. Rafael Silveira Faeda e Prof. Zélio Faeda  
Coordenador: Prof. Regis Peporini

#### NOVA TURMA EM 2019

Duração: 8 meses

Periodicidade: Sextas - feira - quinzenalmente Início: fevereiro de 2019

Objetivo: Capacitar o cirurgião-dentista para planejar e executar as próteses sobre implantes.

### ATUALIZAÇÃO EM PERIODONTIA

Teórico-clínico

#### Ênfase em regeneração e estética gengival

Ministradores: Dra. Flávia Adelino Suaid e equipe.

Realização: Mensalmente, as sextas-feiras. Horário: Das 8 às 17 horas.

Duração: 8 meses

#### NOVA TURMA EM 2019

Objetivo: Capacitar os alunos a realizarem procedimentos cirúrgicos regenerativos e estéticos a partir de um protocolo clínico de diagnóstico e preparo básico periodontal racional e eficiente.

### HABILITAÇÃO EM LASERTERAPIA Biofotônica Orofacial

Teórico, Clínico.

#### MONTANDO TURMA

Ministradores: Prof. Dra. Rosane de Fátima Zaniratto Lizarelli. coordenadora) e professores convidados.

Formato: Intensivo. Período: 20 a 25 de maio de 2019.

Duração: 70 horas/aula

Objetivos Gerais: capacitar para a realização de procedimentos de Laserterapia na Odontologia.

### ATUALIZAÇÃO EM ESTÉTICA

Teórico e clínico

Ministrador: Prof. Dr. Paulo Sérgio Quagliatto e equipe. Coordenador: Dr. Auro Tomio Nisiyama

Duração: 8 Meses.

Realização: terça e quarta, 3ª semana do mês, das 8h30 às 17 horas.

#### NOVA TURMA EM 2019

Objetivo: Novas técnicas e materiais para aprimoramento dos tratamentos restauradores ESTÉTICOS, buscando reconstruir a forma e função, as atuais tendências e os novos conceitos da Odontologia Estética e Adesiva.

### ORTODONTIA CORRETIVA FIXA

Teórico, Clínico e Laboratorial  
NOVA TURMA 2019

Ministradores: Prof. Ms. Antonio José Borin Neto e Prof. Ms. Raul Antonio Pinto Neto e equipe.

Duração: 30 meses.

Realização: segunda e terça feiras - Periodicidade : mensalmente.

Horário : 8 às 17 hs.

Objetivos Gerais: Oferecer treinamentos intensivos: diagnóstico e mecânica Typodont (Straight e Wire).



Prof. Borin Neto



Prof. Dr. Paulo Quagliatto



Prof. Auro Nisiyama



Prof. Dr. José Antonio Salomão



Dra. Rosane Lizarelli



Prof. Ronaldo F. Oliveira



Prof. Danilo Oliveira



Prof. Flávia Suaid Malheiros



# E PÓS-GRADUAÇÃO

os. Cursos de imersão.



Ribeirão Preto



## DENTÍSTICA REABILITADORA ESTÉTICA

Teórico, Laboratorial e Clínico

**Ministradoras:** Prof. Dr. André Minto e Profa. Graciela Mazzei.

**NOVA TURMA EM 2019**

**Realização:** Terças-Feiras - Semanalmente, das 19 às 22h. Duração: 9 Meses/ 108 horas aula - horário: 19 às 22hs.

**Objetivo:** Transmitir aos alunos conhecimento clínico e teórico de todos os procedimentos de dentística e próteses estéticas, associados a técnicas de clareamento e remodelação cosmética.

## CIRURGIA BUCO-MAXILO FACIAL

Teórico-clínico

**Ministradores:** Prof. Dr. Jorge Liporaci Jr. (Coordenador), profª MS Alice Dias Petri e professores convidados.

**Duração:** 10 meses. **Realização:** Segundas-feiras - semanalmente. **Horário:** 18:00 às 22:00 horas.

**NOVA TURMA EM 2019**

**Objetivo:** Capacitar para realização de Cirurgia Buco-Maxilo-Facial, nível ambulatorial básico e avançado.

Informações: [www.jorgeliporaci-bucomaxilo.com.br](http://www.jorgeliporaci-bucomaxilo.com.br)

## CURSOS DE PÓS-GRADUAÇÃO

APROVADOS PELO CONSELHO FEDERAL DE ODONTOLOGIA

Abertas as inscrições para 2019

Processo de seleção: análise curricular e entrevista.

### PÓS-GRADUAÇÃO EM IMPLANTODONTIA

**OBJETIVOS:** Habilitar para a realização de Implantes, Próteses sobre Implantes, Cirurgias Reconstructivas/Avançadas e Plástica Peri-Implantar, fundamentados em bases Científicas e Biológicas.

**NOVA TURMA 2020**

**Ministradores:** Prof. Dr. Rafael Faeda - Mestre e Doutor em Periodontia; Prof. Dr. Jorge Liporaci Jr (Coordenador)- Mestre em Cirurgia Buco-Maxilo-Facial. Doutor em Ciências Médicas. E convidados.

**FREQUÊNCIA:** MENSAL - 24 meses - **Motores e Kits serão fornecidos pelo Curso.**

### PÓS-GRADUAÇÃO EM ORTODONTIA

**OBJETIVOS:** Habilitar para diagnosticar planejar e tratar maloclusões em crianças, jovens e adultos com a técnica de arco contínuo (Straight-wire) multivariada usando miniimplantes e miniplacas e outros.

**NOVA TURMA 2019**

Prof. Ms. Antonio José Borin Neto; Prof. Ms. Raul Antonio Pinto Neto; Prof. Ms. Mario Lânia de Araújo e Prof. Ms. Arnô Rodrigues Ferreira Junior.**FREQUÊNCIA:** MENSAL **DURAÇÃO:** 36 meses

### PÓS-GRADUAÇÃO EM ENDODONTIA

**OBJETIVOS:**

Formar Especialistas em Endodontia apresentando a Endodontia moderna, de técnicas à instrumental. associando uma formação básica essencial e ampla carga horária clínica. A metodologia aplicada proporcionará ao Cirurgião-Dentista o aprendizado necessário para atuar com segurança e resolver os casos clínicos do cotidiano.

**NOVA TURMA 2019**

**MINISTRADORES:** Prof. Dr. José A. Brufato Ferraz; Prof. MS Artur Rocha Martini, Prof. Dr. Alexandre Bonini, Prof. Ms. Danilo Alessandro Oliveira e Prof. **DURAÇÃO:** 24 meses

**FREQUÊNCIA:** Mensal - Quartas, Quintas e Sextas.



Prof. MS. Artur Martini




Prof. Dr. Brufato Ferraz



Prof. Zelio Faeda



Prof. Regis Peprini



Prof. Dr. Jorge Liporaci



Prof. Dr. Rafael Faeda



Prof. André Minto

to ou Pós-Graduação da APCD-Ribeirão Preto

# Frenectomia Labial Maxilar

## Técnica de Dupla Pinçagem - Relato de caso

Bruna Renata Barbon de Oliveira - CD - Patrícia Almeida Curylofo - CD, João Vitor Gomes de Freitas - CD, Prof. Fernando Cesar Pereira, Profa. MS. Patricia Mara Nossa e Prof. Dr. José Antonio Saadi Salomão. Caso clínico realizado no curso de Aperfeiçoamento em Cirurgia da EAP APCD-RP.

### INTRODUÇÃO:

O freio labial Superior é formado aproximadamente na sétima semana de vida intrauterina, juntamente com a formação do lábio superior, originados de um tecido remanescente de células centrais da lamina vestibular, mas que com o decorrer do desenvolvimento embrionário, desaparecem, permanecendo a presença do freio, que nada mais é que um tecido fibroso proveniente do músculo orbicular do lábio revestido pelo tecido epitelial (ISABELLA RIBEIRO et al, 2015).

O freio é uma prega sagital da mucosa alveolar, geralmente localizado na linha mediana da superfície interna do lábio e insere-se na gengiva do maxilar entre os incisivos centrais. Quando recém nascido, o freio labial superior tem funções importantes tais como sucção, deglutição e amamentação. A princípio tem sua origem na linha mediana na superfície interna do lábio e se insere na região de papila incisiva. À medida que ocorre o crescimento dos ossos inicia-se do processo de erupção decidua. O freio labial migra para uma porção mais apical, tendo uma nova inserção na região vestibular (PAULA MACEDO et al, 2013).

Caso esta migração não ocorra, e sua inserção se mantiver na posição palatina, o freio pode ser considerado patológico, denominado de freio labial hipertrófico, do qual pode causar alguns problemas como presença de diastema na linha mediana, dificuldade de higiene bucal, acúmulo de biofilme dentário, gengivite e diminuição da quantidade de gengiva queratinizada. Segundo os autores os cirurgiões-dentistas devem aguardar a erupção dos caninos permanentes para realizar o diagnóstico diferencial do freio hipertrófico (MARCELA MACEDO et al, 2012).

O diastema pode ser encontrado normalmente em crianças na fase de dentição mista e pode ter outras etiologias como dentes com diâmetro insuficiente na região maxilar, incisivos laterais conóides, agenesias de incisivos laterais, macroglossia, outras agenesias dentárias, aumento dos maxilares, hiperatividade lingual ou hábitos para funcionais (ANDREI SOUZA et al, 2015).

### MÉTODO E PROCEDIMENTO CIRÚRGICO:

Paciente do gênero feminino, 14 anos, leucoderma, ASA 1, compareceu à clínica da EAP-APCD unidade de Ribeirão Preto para remoção cirúrgica do freio labial maxilar, com indicação ortodôntica, com finalidade de possibilitar a redução do espaço entre os incisivos centrais. Durante o exame clínico foi exercida uma pressão de tração no lábio da paciente, que resultou em uma faixa espessa de tecido com uma base larga em forma de leque inserida na papila e produzindo isquemia na região.

Foi utilizada a técnica proposta por Archer, também conhecida como duplo pinçamento. Essa técnica é a que mais simplifica a cirurgia de frenectomia e a de mais rápida e fácil execução. É assim considerada por ter duas pinças hemostáticas servindo de guia no procedimento de incisão, o que torna a cirurgia mais rápida e segura, pois as pinças delimitam a área a ser incisionada; e do qual

permite melhor controle da hemorragia resultando num procedimento menos traumático. (HEWERTON SILVA et al, 2018)

### PRÉ E TRANSOPERATÓRIO:

1) Assepsia extra oral com iodo e intra oral com clorexidina 0,12%.

2) Anestésias :infiltrativa ao redor do freio, tomando o cuidado para não distorcer o tecido e perder a referência; infiltrativa na porção mais superior do freio e infiltrativa transpapilar e nasopalatina.

3) Com auxílio de duas pinças hemostáticas, uma curva e uma reta, o freio foi pinçado na porção mais próxima do rebordo alveolar, e a outra, na porção da mucosa labial, de modo que as pontas das pinças se tocavam obtendo-se um formato de cunha. (Figura 1)

4) Com um bisturi e lâmina nº 15c, realizou-se a incisão circundando a parte externa das pinças hemostáticas, removendo assim, toda a porção fibrosa do freio. Foi realizado uma compressão com gaze por alguns segundos com finalidade hemostática. (Figura 2)

5) Em seguida foram removidas fibras na porção da papila incisal e novamente com o bisturi foi realizado uma incisão de papila incisiva até a porção palatina. Com uma gaze, foi realizada uma fricção para romper as fibras mais internas e em contato com o osso. ( Figuras 3, 4 e 5)

6) Para dar-se início à sutura foi feito a dissecação dos bordos ao longo da incisão para uma maior aproximação dos tecidos. Por meio de uma tesoura de ponta romba, entrando-se com a tesoura fechada e abrindo-a no interior do tecido em todas as direções da margem cirúrgica. Neste procedimento encontrou-se "grãos" salivares, dos quais foram removidos com pinçagem e tesoura a fim de se evitar a possível formação de mucocele. (Figura 6)

7) Realizou-se sutura (simples) por toda a extensão da incisão unindo-se toda a margem cirúrgica. (Figura 6)

8) A sutura foi lavada com soro e comprimida por 15 segundos.

9) Para finalizar a fim de se proteger a área palatina contra microrganismos, a mesma foi protegida colocando-se cimento cirúrgico sobre a região; uma vez que se apresenta como uma área queratinizada, sem elasticidade e não é uma região possível de união dos bordos com a sutura.

### CONCLUSÃO:

Com este estudo clínico, observou-se que a melhor fase para o diagnóstico de um freio hipertrófico é após a erupção dos caninos permanentes. Também se concluiu que a técnica de frenectomia é a mais indicada nos casos de freios hipertróficos, no qual objetivamos o rompimento das fibras transósseas pois, se estas se mantiverem, não será possível o tracionamento dos incisivos centrais e assim trazer para o paciente benefícios como a prevenção de futuros espaços interincisivos; restabelecimento da fonética, saúde gengival, estética e autoestima do paciente melhorada.

### CASO CLÍNICO



Figura 1

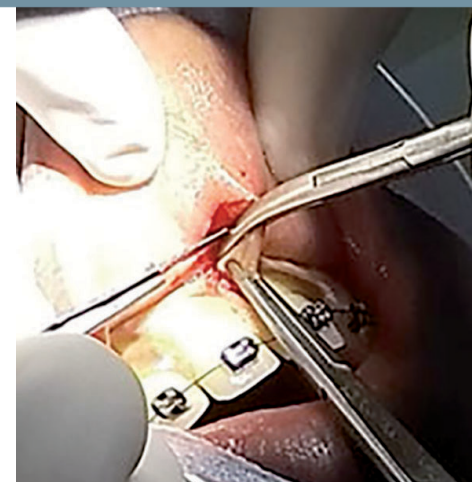


Figura 2



Figura 3

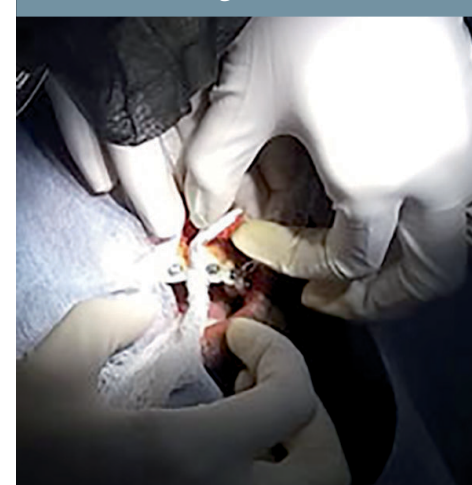


Figura 4



Figura 5



Figura 6

### REFERÊNCIAS BIBLIOGRÁFICAS:

- PAULA MACEDO, M., SILVA DE CASTRO, B., MILTON MARTINS DE OLIVEIRA PENIDO, S.; VALÉRIA DE SOUSA RESENDE PENIDO, C. Frenectomia labial superior em paciente portador de aparelho ortodôntico: relato de caso clínico. Revista Da Faculdade De Odontologia - UPF, 17(3), 2013. Disponível em <https://doi.org/10.5335/rfo.v17i3.3392>.
- LUIS SILVA, H., JOSÉ SILVA, J., FERNANDO ALMEIDA, L., Frenectomia: Revisão de conceitos e técnicas cirúrgicas. Revista Saluvista, Bauru, 37(139-150), 2018.
- VALCIR SOUZA, A., SOUZA SANTOS, A., DAMINELLI DALLÓ, F., CECHINEL BEZ, L., WALESKA SIMÕES, P., JUST JESUS VANNI, P., DUARTE SIMÕES PIRES, P. Frenectomia labial maxilar: Revisão maxilar bibliográfica e relato de caso. Revista Odontologia da Universidade Cidade de São Paulo, São Paulo, 27(82-90), 2015.
- LIMA ARRAIS RIBEIRO, L., LOPES FERNANDES, T., ALMEIDA TRIGUEIRO, D., MACEDO DE SOUZA, C., F., MEDEIROS JÚNIOR, M., D. Avaliação de padrões de morfologia e inserção dos freios labiais em pacientes da clínica-escola de odontologia do Centro Universitário de João Pessoa - PB. Revista de Odonologia da UNESP, 2015. Disponível em Doi: <http://dx.doi.org/10.1590/1807-2577.1081>

## Artigos Científicos e Casos Clínicos

Envie para [jornalista@apcdrp.org.br](mailto:jornalista@apcdrp.org.br) / Informações quanto ao padrão: (16) 99135 9540

"O Departamento Científico da APCD-Ribeirão Preto, em nome da classe, agradece pela experiência e conhecimento compartilhados".

# INDICA ESPECIALISTA

A maior vitrine da Odontologia regional. *Seja indicado.* (16) 3629 0628. (16)99135 0540

## CLÍNICA DE DOR DISFUNÇÃO OCCLUSÃO - ATM



Lúcio Celso Gusuen  
CRO 1669  
Prof. da Fac. Odonto USP.

(16) 3625 5800

Rua Mal. Deodoto, 1492 - Ribeirão Preto - SP

## PERIODONTIA

Prof. Dr.

José Paulo Ribas  
CROSP: 9.499

Tratamento das doenças gengivais  
e plástica Periodontal

(16) 3610 0100

Rua Visconde Inhaúma, 490, 4º andar-  
Conj. 401 - Centro - Ribeirão Preto - SP

### Dr. Sergio Polloni

- Tratamento Periodontal Estético
- Implantes Ósseointegrados

Recuperação de rebordos de ossos visando implantes e estética.

(16) 3911 5848

Rua José Leal, 366 - Ribeirão Preto - SP



Dr. Artur Rocha Martini CRO 43 329  
Cátia Janjácómo Martini CRO 88 615

Clínica Geral - Endodontia

Rua Rui Barbosa, 1296- Centro - Rib Preto-SP  
Fone (16) 3628 6330

## Dra Édme de Mello Oliveira

Crosp 21670

Clínica Geral e Estética  
Odontogeriatría em Domicílio

(16) 3612 3494 / 3632 7512

Cel : (16) 99718 8081

Rua Frei Caneca, 348 - Campos Elíseos  
Ribeirão Preto - SP



Dr. Hermano Borges Magalhães  
ENDODONTISTA CROSP 31199

Rua Visconde de Inhaúma, 580 - Sala 212  
Ed. Center Plaza - Centro - Ribeirão Preto-SP

(16) 3612.7159 - 99103.8212  
endo.magalhaes@outlook.com



## Prof. Dr. Ricardo Violante de Souza

CROSP 69065

Especialista em Implantes - UNIARARAS  
Mestre em Odontologia UNIARARAS  
Doutor em Clínica Cirúrgica - FMRP/USP  
Curso de Implantodontia - CERO, MG, RJ, SP

IMPLANTODONTIA - ENXERTIA DE TÍCIDO ÓSSEO

(16) 99626 2028

Rua Mal. Deodoro, 396 - Centro - Ribeirão Preto



Cirurgiã-Dentista  
do HCFMRP-USP  
Doutora em Odontologia  
Restauradora na FORP/USP

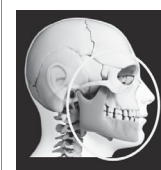
DRA. CRISTIANE BATAGLION

CRO 88 485

Disfunção Temporomandibular e Dor  
Orofacial. Odontologia Hospitalar.  
Clínica Geral

Fone 16 3635 2495

Rua Campos Salles, 1922  
Vila Seixas - Ribeirão Preto /SP



## Prof. Dr. Augusto Oliveira, PhD

CROSP: 17.903

Estética Orofacial

Cirurgia Bucomaxilofacial

Implantes Dentais

16 99745.5858 / 11 99600.5858

draugustophd@gmail.com

Augusto Oliveira

## Dr. Luiz Carlos Rufim Periodontista

CRO 52 421

•Peridontia Curativa  
•Preventiva e Estética

(16) 3610 8582

lcrufim@zipmail.com.br

Rua Olavo Bilac, 651 Vila Seixas - Ribeirão Preto - SP

## Dr. Moarcus A. Sampaio Periodontista



Excelência em Periodontia

Tratamento Preventivo, Curativo  
e Estético. Controle e manutenção

(16) 3610 9577

Estacionamento conveniado no local: Itamaraty

Rua Visconde de Inhaúma, 468 - Conj. 156  
Centro - Ribeirão Preto - SP



Clínica de estética e  
reabilitação oral

Dra. Miriam Baladin  
CROSP 40.915

Rua Dr. João Palma Guião, 715

Alto da Boa Vista

Fone 16 3635 6320

## SALA COMERCIAL PARA LOCAÇÃO (SLS 201)

Conjunto comercial, amplo espaço,  
recepção, 3 salas sendo 1 com wc, cozinha,  
wc privativo, 1 vaga de garagem.  
Edifício com portaria 24hr, controle de acesso,  
monitoramento, estacionamento avulso,  
excelente localização.

R\$ 750,00

Aceita proposta  
Tratar com Garcia Imóveis  
(16) 3977-9200

## ALUGO SALA POR PERÍODO

Com todos os equipamentos ( rx, autoclave,  
prof, ultrassom, equipo...) R\$400,00 por mês. Ja  
incluso condomínio (secretaria, agua, internet,  
telefone, faxina...). Linda clínica. Vila Seixas.

Tratar com Igor  
(16) 9 9161 9008



## Aluga-se sala para Dentista

Consultório completo, ótima localiza-  
ção, recepcionista, estacionamento.

Tratar com Dra. Cátia  
(16) 99760 9590



Regis entrega brinde da Branco Inverso para Gustavo Bonugli.



Angela entrega brinde da Branco Inverso para Zelio Faeda.



Cátia e Artur Martini.



Jorge Liporaci, Pedro Henrique e Marcela.



Robson entrega Panetone, brinde do Supermercado Dia, para Luciana.



Angela, Artur e Camila e Gael Bonugli.



Shriley, Regis, Angela com Luiza, que foi sorteada com o Balde de gelo da Helenice Presentes



ACIMA  
Patrícia Scamard com os filhos Helber, Luis Fernando e o caçulinha Enzo

AO LADO  
Clima festivo e animado!  
Teve até o Balet de Patrícia Badessa e Pietra Martini. Show de bola!



Cátia, Dalva e Terezinha.

### Especial



Membros da Família APCD-RP: Cátia, Artur, Robson, Jorge. Isamara, Regis, Camila e Gael, Zélio, Rafael e Clara, e Flávio.

**Que em 2019 haja muito mais confraternizações e muitos SORRISOS!**



Isamara Cavalcanti, Regis Peporini, Flávio Dalto, Shirley (DSK), Artur, Cátia e Pietra Martini



**ACIMA**  
Solange, Angela,  
Regis Peporini,  
Erika, Malu, Neuza  
e Felipe.

**AO LADO:**  
Regis Peporini,  
Isamara Cavalcanti  
e Robson  
Firmino.

**Cumprimentos aos ANIVERSARIANTES  
Janeiro de 2019**

- 01/01**  
Paulo Alves de Oliveira Júnior  
Auro Tomio Nisiyama  
Márcia Mitsuo Sudo Enoki
- 02/01**  
Áurea Lima Souza Fahel
- 03/01**  
Murilo Rinaldi Bianchi
- 04/01**  
Nelson Ângelo Chaguri  
Ana Maria Berto Galdiano  
Gelziene dos Santos Venâncio  
João Felipe Bonatto Bruniera
- 05/01**  
Umberto Demoner Ramos
- 06/01**  
Bruno Lima Malzone  
Leticia Loes  
Luanda Carrijo Rosa
- 07/01**  
Maria de Fátima Jurca Motta
- 08/01**  
Ângelo Marcos Faleiro Macedo  
Marcelo Aparecido dos Santos  
Fernanda Aparecida Cristovão Ferreira  
Gabrielle Ribeiro de Freitas
- 09/01**  
Maria Laura Barco Matos Dalmaso  
Marlei Aparecida Seccani Galassi  
Rodrigo de Oliveira Andrade
- 10/01**  
José Luis Alves da Costa  
Karina Lopes Rosa Silva
- 11/01**  
Rodrigo Martins Nogueira Costa  
Larissa Moraes Silva  
Gabriela Arantes da Conceição
- 12/01**  
Amanda Rodrigues dos Santos
- 13/01**  
Bruna Rosa de Oliveira  
Marcelo Soares Francischini
- 14/01**  
Carmen Sílvia Frezarim Thomazini  
Danilo Alessandro de Oliveira  
Ronaldo Armando Alves
- 15/01**  
Hélton Pimenta Júnior  
Thais de Freitas Sampaio  
Terezinha de Fátima F. Dalto  
Vitória Bombig Tosta
- 17/01**  
Renata Namen Catapani
- 18/01**  
Danilo Santos Paschoal  
Habib Assad Nader  
Francisco Carlos dos Santos Pinto  
Larissa Daher Moreira Bazzan
- 20/01**  
Marina Mendes Bim  
Milena Resende Naufal  
Mariana Resende Naufal
- 21/01**  
Fábio Drude Almeida  
Fábio Henrique Pasqualin  
Jéssica Martins Santos Bernardes  
Renan Ribiero Mingorance
- 22/01**  
Rosângela Cecília Saadi Salomão Costa
- 23/01**  
Célia Aparecida Shibuya  
Walter de Paula P. Filho
- 24/01**  
Brayan Micael Nacarato  
Camila Lebre de Castro  
Ronaldo Andrade Figueiredo de Oliveira
- 26/01**  
Stella Felipe Penteado Ferreira
- 27/01**  
Caroline Paula Alves  
Isabela Morando Fabbri
- 28/01**  
Alcir José de Oliveira Júnior  
Vanessa Roberta Vieira
- 29/01**  
Carlos Augusto Baggio Esteves  
Maria Auxiliadora Cortossi Molinari
- 30/01**  
André Ricardo Fernandes Anderson  
Bruna Belon de Siqueira  
Pedro José Bistane  
Vinicius K. Kumasaka
- 31/01**  
José Roberto de Freitas



**titaniumfix**

Mais que um novo design  
Mais que um novo visual



PROFILE  
**BlackFix**

SAC 0800 77 37030  
www.titaniumfix.com.br  
Rua Profª Ana Isabel Barbosa, 207 - São José dos Campos - SP  
CEP 12223-180 - Tel. +55 12 3929-5504

FALE COM NOSSO REPRESENTANTE COMERCIAL - NÉLIO ☎ 16 99321-5168

# VITRINE Odonto

Fale com o Técnico ou Consultor de Vendas



**Soluções práticas e econômicas em Proteção Radiológicas**



- Levantamento Radiométrico
- Testes de Controle de qualidade
- Upgrade Comando de Raio X
- Comercio de "Raio X reconicionado"
- Assessoria em Física Médica
- Manutenção em Raio X Odontológico

[www.msmedical.com.br](http://www.msmedical.com.br)

Rua José Peri, 475 - Nova Ribeirania  
Ribeirão Preto - SP.

**Físico responsável:**

Sergio Luiz Rocha  
ABFM- RD001

**Fone/ Fax**

(16) 3627 2636  
(16) 3441 7265

contato@ms  
medical.com.br

(16) 98219 7075

(16) 98123 9854



**Especialidade**

- Implantes • Metalocerâmica
- Metal Free
- Estética em Geral

labpessica@hotmail.com

**Técnico em Prótese Dentária**

P/ Ribeirão Preto e região

**Márcio Pessica**  
CRO TPD 8058

(16) 3610 8969

Rua Claro Rosa, 65  
Campos Elíseos .  
Ribeirão Preto - SP.

**Dentflex**



Contra ângulos para implante, peças cirúrgicas, motores para endo e implante

Qualidade e excelência em produtos para saúde

Conheça a linha completa:  
[www.dentflex.com.br](http://www.dentflex.com.br)

**Dentflex**

Av. Thomaz Alberto Whately, 670  
Parque Ind. Tanquinho - Ribeirão Preto SP

**Consultor de vendas**

P/Ribeirão Preto e região

**PedroTadeu Sabbatellau**

(16) 99132 3150 Claro  
(16) 98812 3992 Oi  
(16) 99712 1771 Vivo  
(16) 98144 9979 Tim  
(16) 2133 0000

pedrodentflex@gmail.com

[www.dentflex.com.br](http://www.dentflex.com.br)



11 anos



**ASSISTÊNCIA AUTORIZADA**



**Universal Odonto**

R: Mem de Sá, 426 Campos Elísios  
Ribeirão Preto / SP 16 3626-1849

**Consultores de vendas e assistência Técnica**

P/ Ribeirão Preto e região

**Genivaldo**

(16) 98244 3500  
whatsapp

**Maristela**

(16) 98244 3534  
whatsapp

Email: comercial@  
universalodonto.com.br  
[www.universalodonto.com.br](http://www.universalodonto.com.br)

**Auxilium odonto**

Assistência Técnica Multimarcas nos segmentos



- Pontas
- Periféricos
- Implantes
- Autoclaves
- Equipamentos protéticos e cirúrgicos
- Visita técnica

Revenda/Assistência

- Visita técnica



Aceitamos cartões de crédito



**Consultor de vendas e assistência técnica**

P/ Ribeirão Preto e região

**Rafael Rosato**

(16) 3441 1026  
(16) 30191934  
 (16) 99171 6315

Rua Paraná, 359 -  
Ipiranga  
Ribeirão Preto-SP

auxiliumodonto@hotmail.com  
[www.auxiliumodonto.com.br](http://www.auxiliumodonto.com.br)



Obtenha o máximo resultado estético, que o IPS e.max pode oferecer a você!



- e.max • Zircônia
- Laminados • Inlays/Onlays
- Metal-Cerâmica
- Implantes • Cerômero
- PPR Especializada
- Attachments
- Prótese Total
- Sistema Deflex

METAL-FREE



Tel/Fax: (16) 3610-7640  
3514-4371

Ribeirão Preto/SP  
protecnica@protecnicaip.com.br

# VITRINE Odonto

Fale com o Técnico ou Consultor de Vendas



**Vendas Assistência Técnica  
em Aparelhos Odontológicos  
MULTIMARCAS**

Assistência técnica autorizada

**DABI ATLANTE**

**alliage**

**GNATUS**  
Evoluir com Confiança

**STOO**  
SOLUÇÃO INTELIGENTE

**AIRZAP**  
Compressores e Bombas de Vácuo.

**SCHUSTER**  
and.br

**SNEVO**  
SAÚDE EM EVOLUÇÃO.

**Olsen**

**Bien Air**  
Dental



- . Comercialização de equipamentos médicos e odontológicos;
- . Manutenção Preventiva e Corretiva, em equipamentos médicos e odontológicos  
Com Backup, Peças Originais, agilidade na Manutenção e Garantia.

**José Roberto Buraneli** (16) 99133.1013,  
**Matheus Martins Buraneli** (16) 99341.7007

Rua Isaias José Ferreira nº 907, Jardim Palmares  
Ribeirão Preto - SP / Fone (16) 3967-3771

[contato@amjequipamentos.com.br](mailto:contato@amjequipamentos.com.br)  
[www.amjequipamentos.com.br](http://www.amjequipamentos.com.br)

## Multi Parts



**Materiais diversos para Odontologia.  
Empresa Autorizada:**

**GNATUS**  
Evoluir com confiança

**DABI ATLANTE**  
A inovação vem daqui.

Pabx: (16) 2132-4000  
[contato@empresaluso.com.br](mailto:contato@empresaluso.com.br)  
[www.empresaluso.com.br](http://www.empresaluso.com.br)



(16) 98163-6956

**apcd**  
Ribeirão Preto-SP

**CURSO TEÓRICO-PRÁTICO**

**Fibrina Rica em  
Plaquetas e Leucócitos:  
protocolos e clínica**

**23 de MARÇO/19  
DAS 8:00 às 18:00**



**PROF. DR. MICHEL MESSORA**

Prof. Associado do Depto de Cirurgia e Periodontia da  
Faculdade de Odontologia de Ribeirão Preto – USP

Autor do capítulo “Uso da Fibrina Rica em Plaquetas na regeneração  
tecidual da cavidade oral” – Livro “Regeneração Tecidual: o que  
realmente sabemos?”- ABROSS 2016

**CURSO DE IMERSÃO:  
8 HORAS INTENSIVAS**

**INSCRIÇÕES: 16 3630 0711**

Equipe: Curso Cirurgia Periodontal APCD



<http://www.apcdrp.com.br>

◆ VENOPUNÇÃO  
◆ ASSOCIAÇÃO COM BIOMATERIAIS

◆ L-PRF, A-PRF, i-PRF  
◆ STICK BONE

**PARTICIPE! VAGAS LIMITADAS**

## CERTIFICAÇÃO DIGITAL para CIRURGIÕES-DENTISTAS



**Pessoa física ou jurídica.  
Com a Macseg é rápido e  
descomplicado.**

A Macseg Digital efetua validação com a emissão  
imediate do certificado com total sigilo e segurança.

**Desconto especial  
para associados**



Em Ribeirão Preto

Av. Plínio de Castro Prado 288 - Conj 59 - (16) 3101-3232 98820-6420

Av. Saudade 1210 - Sl. 302 - (16) 3961-2496 98857-3694

Em Sertãozinho

Av. Marg. João Olezio Marques 3563 - Sl. 413 - (16) 3945-3103 98857-3664

Pitangueiras (16) 3952-2813 | São Joaquim da Barra Tel. (16) 3810-9900 | Mococa (19) 3665-8220

Santa Rosa de Viterbo (16) 98184-5642 | Morro Agudo (16) 99148-4168 | Cajuru (16) 3667-2545

Brodowski (16) 3664-1720 | Guaxupé (35) 3552-6348

**VALID**  
CERTIFICADORA DIGITAL

**DESDE  
2006**



f /wosonbrasil  
@wosonbrasil  
@wosongroup

## WOSON NO 37º CIOSP

Venha conhecer as nossas novidades e lançamentos.  
Autoclaves Pré-Vácuo, Consultórios,  
demonstrações ao vivo e Sorteio.

## Surpreenda-se!

31 de Janeiro a 3 de Fevereiro, Expo Center Norte,  
Estande 7065 / Rua 7000 / Esquina D



ACESSE NOSSA LOJA VIRTUAL: [WWW.WOSONLINE.COM.BR](http://WWW.WOSONLINE.COM.BR)

+55 (16) 99194 – 8766 +55 (16) 3325 – 3315  
Rua do Professor, 47 – Jardim Irajá – Ribeirão Preto / SP – CEP 14020-280  
[woson.latam@wosongroup.com](mailto:woson.latam@wosongroup.com) / [commercial.latam@wosongroup.com](mailto:commercial.latam@wosongroup.com)  
[www.wosonlatam.com.br](http://www.wosonlatam.com.br)

\*Imagens meramente ilustrativas.

 **WOSON**®