

APCD RIBEIRÃO

Informativo da
APCD-FAOA Ribeirão Preto
Janeiro de 2024 - Edição 347



IMPERDÍVEL PARA VOCÊ DO
UNIVERSO DA ODONTOLOGIA

41° CIO SP



24, 25, 26 E 27
DE JANEIRO DE 2024
NO EXPO CENTER
NORTE



EXPECTATIVAS PARA 2024
MUITO OTIMISMO. O PROPÓSITO É AMPLIAR AÇÕES.

A APCD-FAOA RIBEIRÃO PRETO DESEJA A TODOS UM ANO
PLENO EM REALIZAÇÕES, COM MUITA PROSPERIDADE. FELIZ 2024!

STAND
F-21, 31

AVENIDA
7.000



Woson apresenta no CIOSP 2024 sua avançada tecnologia em consultórios odontológicos, autoclaves a vácuo, periféricos e instrumentos rotativos e imagem.

As Excelências se encontram aqui!



Arena dos Feras
Palestras
Influencers



Lounge Vip
para
Convidados



Happy Hour
Atrações
Diferenciadas



Vantagens
Exclusivas

 **WOSON**[®]
Since 1985

 **41º CIOSP**

EXPEDIENTE

A **Revista da APCD-Ribeirão** é um órgão Informativo da Associação Paulista dos Cirurgiões-Dentistas Regional de Ribeirão Preto, entidade de utilidade pública pela lei nº 7535, de 1º de novembro de 1.96. Os artigos assinados publicados neste informativo não representam a opinião da revista e são de inteira responsabilidade de seus autores.
Uma REVISTA DIGITAL.

Presidente:

Dr. Regis de Moraes Peporini

1º Vice-presidente:

Dr. Paulo Alves de Oliveira Júnior

2º Vice-presidente:

Dr Gustavo Oliveira

Secretaria Geral:

Carlos Augusto Baggio Esteves

Tesoureiro: Dr. Artur Rocha Martini

Diretor de Jornalismo:

Dr. Habib Assad Nader

Conselho Editorial: Dr. Regis Peporini e Dr. Artur Rocha Martini

Editoria e Jornalista

responsável:

Dalva Maria de Souza-MTB 23099

Arte-finalista: Ney Tosca

Dep. Comercial: Dalva Maria
(16) 3629 0628 - 99135 9540

Redação: (16) 3629-0628
jornalista@apcdrp.org.br

Distribuição: Comunidade odontológica da 5ª Macro da APCD e mailing ampliado sem limites geográficos

APCD-Ribeirão Preto

Sede: Avenida do Café, 1.080
Ribeirão Preto/SP

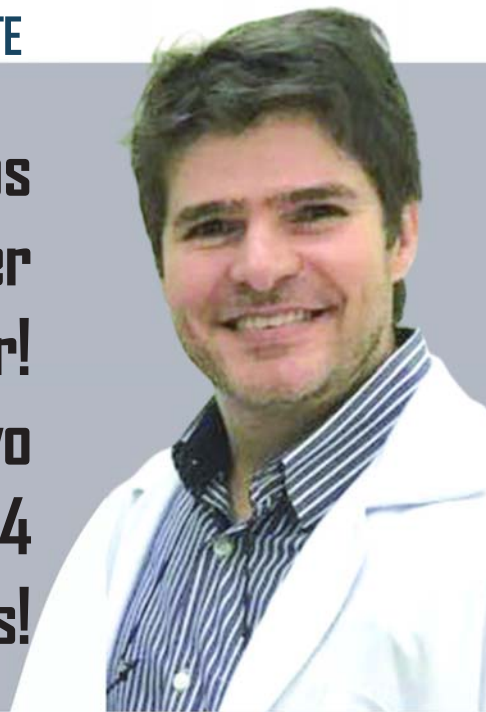
Fone/fax: (16) 3630-0711

<http://www.apcdrp.org.br>

e-mail: apcdrp@apcdrp.org.br

PALAVRA DO PRESIDENTE

**Em 2024, juntos
vamos fazer
ainda melhor!
Um feliz, produtivo
e próspero 2024
para todos!**



Não é sempre que podemos fazer um balanço tão positivo do ano que findou! Depois quase 3 décadas, atuando na Av. Do café, na Vila Amelia, demos passos importantíssimos para a Regional: ampliamos e modernizamos nossa estrutura na nova sede e passamos a ser cancelados pela FAOA, um marco histórico em nossa trajetória.

Ânimo renovado, apesar dos desafios previstos, estamos muito otimistas para 2024. Muitas ações serão feitas para ampliar o alcance na educação continuada, assim como no cunho social dos serviços prestados à população. Lançaremos cursos, retomaremos as nossas confraternizações festivas, entre elas a nossa tradicional Festa Junina.

Aproveito mais uma vez para agradecer a todos que caminham conosco, sempre focados, na busca de superação de metas e no fazer ainda melhor: funcionários, diretores, professores, comunidade científica em geral, parceiros, enfim, a todos.

Convido os colegas para nos encontrar no CIOSP, de 24 a 27 de janeiro, a melhor forma para nós da Odontologia de ampliar as perspectivas no ano que está começando! Esse ano num espaço de 67 mil metros quadrados mais de 300 empresas do mundo todo estarão demonstrando seus produtos e lançamentos e, o que interessante para quem quer renovar tecnologia nos consultórios, com valores e condições promocionais para o evento. Vamos visitar parceiros, participar das reuniões do CORE e APCD, além de confraternizar com colegas nas atividades sociais do evento. Bora lá!

Que em 2024, possamos trocar muita energia, conhecimentos e experiências! Sempre imbuídos do propósito de fazer, ainda, melhor.

Um feliz, produtivo e próspero 2024!

Regis Peporini - Presidente da APCD-Ribeirão Preto -SP



Retrospectiva : entre as muitas realizações a inauguração da Clínica Artur Biagi, com equipamentos de última geração e os mais modernos recursos digitais.

06 BALANÇO E EXPECTATIVAS PARA 2024

Com olhar nas realizações e focados no futuro, as expectativas do presidente, tesoureiro e gerente da APCD-RP.

28 GRADE DE CURSOS DA APCD-FAOA RP

Cumprindo seu papel, APCD-FAOA Ribeirão Preto, está com inscrições abertas para as novas turmas dos cursos de aperfeiçoamento e especialização de 2024.

Todas as informações podem ser obtidas no site: www.apcdrp.com.br



10 CONSELHO MUNICIPAL DA SAÚDE

Representando a APCD-Ribeirão Preto, tomou posse como conselheiro Dr. Gustavo Oliveira. O Conselho Municipal de Saúde para o biênio 2024/ 2025 foi empossado pelo prefeito Municipal Duarte Nogueira no dia 12 de dezembro.


45 conselheiros, sendo 28 titulares e 17 suplentes.

20 SEU MATERIAL ESTÁ REALMENTE ESTÉRIL?

Você está absolutamente seguro de que seu paciente está protegido contra contaminação ao utilizar o seu material esterilizado? E você e sua equipe de trabalho, estão protegidos?

25 DOAÇÃO DE ORGÃOS

O ato de doar deve ser estimulado durante o ano todo e, para isso, a informação é fundamental, manifestou o CROSP, no mês do Dia Nacional de Doação de Órgãos e o Dia Internacional do Doador de Sangue, 27 de setembro e 25 de novembro, respectivamente.



JANEIRO BRANCO

Iniciativa do psicólogo Leonardo Abrahão ganha ainda mais força com a oficialização da campanha em todo o Brasil

Há uma década, o psicólogo, palestrante, escritor e professor de Sociologia, Leonardo Abrahão, de Uberlândia-MG, lançava o Janeiro Branco, uma iniciativa pioneira que promove a conscientização sobre os cuidados com a saúde mental e qualidade de vida. Em resposta ao aumento preocupante de casos de violência e auto violência, consumismo alienado, um grave desconhecimento das pessoas a res-

panha Janeiro Branco ganhou ainda mais importância diante das sequelas psicossociais causadas pela pandemia. Segundo o Datasus, os números de óbitos autoprovocados relacionados a questões psicológicas e psicossociais dobrou nos últimos 20 anos, e episódios depressivos são a principal causa de afastamento do trabalho, seguido de outros transtornos, como transtornos de ansiedade.

O Janeiro Branco promove a conscientização do cuidado com a saúde mental e realiza diversas atividades como palestras em espaços públicos e privados, nas quais os participantes abordam temas como relacionamentos, propósitos de vida, sexualidade, alterações de humor, transtornos mentais, necessidades da infância, condições da velhice, entre outros. O sucesso do movimento, que ultrapassou fronteiras brasileiras, destaca o engajamento crescente de profissionais da saúde, artistas, influenciadores, indivíduos, instituições e autoridades preocupados com a saúde mental.

Em um marco significativo para a iniciativa, foi sancionada em 2023 a Lei Federal que institui oficialmente a campanha Janeiro Branco em todo o Brasil, com início marcado para o ano de 2024. Neste décimo ano, o Instituto Janeiro Branco, ONG responsável pela coordenação do maior movimento do mundo sobre saúde mental, reafirma seu compromisso de disseminar conhecimentos, conscientizar indivíduos e instituições sociais sobre a importância dos cuidados com a saúde mental, ressaltando que, em um mundo pós-pandêmico, essa missão é mais crucial do que nunca. A campanha, que teve início em Uberlândia (MG), expandiu-se internacionalmente, é ponto de referência na promoção do bem-estar emocional e no engajamento de pessoas em torno da causa.



peito das suas condições psicológicas e, de 2020 para cá, desafios socioemocionais trazidos pela pandemia do COVID-19, a Campanha de 2024 focará na urgência de cuidados individuais, de atitudes institucionais e de políticas públicas para promover o bem-estar emocional dos indivíduos e das sociedades.

Sob o tema “SAÚDE MENTAL ENQUANTO HÁ TEMPO! O QUE FAZER AGORA?” em 2024, a cam-

Sobre Leonardo Abrahão - Com o tema “Quem cuida da mente, cuida da vida!”, a campanha Janeiro Branco foi iniciada em 2014 por Leonardo Abrahão, psicólogo de Uberlândia. Observando a necessidade diante das preocupantes estatísticas de saúde mental divulgadas pela OMS, Abrahão busca promover a reflexão sobre o vínculo direto entre saúde mental, bem-estar, trabalho, sentido de vida e convivência social. A iniciativa, que incentiva o autoconhecimento, a psicoeducação, a educação socioemocional, o letramento emocional e o desenvolvimento de políticas públicas dedicadas à qualidade de vida e à saúde mental, escolheu janeiro pela conotação de renovação/recomeço, enquanto a cor branca simboliza a possibilidade de escrevermos ou reescrevermos histórias e significados de vida. Abrahão está disponível para entrevistas, oferecendo insights valiosos sobre o Janeiro Branco e a importância do cuidado com a saúde mental de janeiro a janeiro.



41° CIOSP

24, 25, 26 E 27 DE JANEIRO DE 2024
NO EXPO CENTER NORTE

O 41º Congresso Internacional de Odontologia de São Paulo (CIOSP), realizado de 24 a 27 de janeiro de 2024, no Expo Center Norte, em São Paulo, apresenta uma programação científica repleta de oportunidades imperdíveis para a atualização da classe odontológica. Explore uma variedade de cursos abrangendo assuntos de destaque e grande relevância divididos por temas.

Todos os cursos oferecerão certificados aos participantes. Os participantes terão acesso a temas de destaque e grande relevância em cursos de áreas como Estética, Ortodontia, Odontologia Digital, Harmonização Orofacial, Osseointegração, Gestão e Marketing, entre outros.

Serão 4 dias de evento com 300 expositores do mundo inteiro, apresentando o que há de mais atual científica e tecnologicamente para os profissionais da Odontologia. Todas as informações pormenorizadas do CIOSP, no site www.ciosp.com.br

É BOM SABER

TRASLADO GRATUITO: Será disponibilizado ônibus circular nos 4 dias do evento, de 24 a 27 de janeiro de 2024, das 8h às 22h. O traslado é gratuito e sairá em frente à APCD Central, ao lado da estação de metrô Portuguesa-Tietê.

HORÁRIO DE FUNCIONAMENTO: A Secretaria funcionará das 8h às 20h; Exposição comercial das 10h às 20h; Os cursos da programação científica oficial do CIOSP acontecerão das 10h às 18h; E a praça de alimentação das 10h às 22h.

ACESSO AO CRACHÁ OU CREDENCIAL: O crachá/credencial estará disponível para impressão ao finalizar sua inscrição. Evite filas. O uso é obrigatório durante sua permanência no evento.

41º CIOSP – Informações e inscrições:

www.ciosp.com.br

APCD-RIBEIRÃO se fará presente no CIOSP

Sempre com muito entusiasmo, já tradicionalmente, a diretoria da APCD Ribeirão Preto se faz representar no Congresso Internacional de Odontologia de São Paulo. Como tem ocorrido nos últimos anos, estarão participando de reuniões, percorrendo a Feira Comercial e interagindo com a classe e parceiros, o presidente Regis Peporini e o tesoureiro Artur Rocha Martini.

Serão quatro dias em que estarão atentos as inovações e avanços da ciência para incorporar nos cursos da FAOA Ribeirão, colocando assim ao alcance dos colegas associados que buscam a APCD-RP para reciclagem, especialização e atualização.

“É sempre muito estimulante e motivador, começar o ano participando do CIOSP. Sempre há descobertas científicas e equipamentos com novas tecnologias. É muito bom acompanhar a evolução da Odontologia, que caminha a passos largos”, frisa Regis Peporini.

“Participe! essa é uma oportunidade ímpar para os integrantes do universo da Odontologia. Imperdível”, destaca Artur Martini.

CONSELHO MUNICIPAL DE SAÚDE

GUSTAVO OLIVEIRA tomou posse como CONSELHEIRO representando a APCD-RIBEIRÃO.

Foi empossado no dia 12 de dezembro, pelo prefeito Municipal Duarte Nogueira, o Conselho Municipal de Saúde para o biênio 2024/ 2025. A posse atende a Lei 12.929/2012 que rege o controle social. Tomaram posse no Conselho Municipal de Saúde, 45 conselheiros, sendo 28 titulares e 17 suplentes, eleito em 1º de dezembro de 2023, conforme Edital de Chamamento publicado em 27 de outubro de 2023. Representando a APCD-Ribeirão Preto, tomou posse o conselheiro Dr. Gustavo Oliveira.

A cerimônia que aconteceu a Prefeitura, contou com a presença da secretária municipal da Saúde, Jane Aparecida Cristina, do promotor de Justiça, Sebastião Sérgio da Silveira, do atual presidente do conselho, Nilton Gilmar Nessi e o vereador Elizeu Rocha, representando o Poder Legislativo.

Em seu discurso, o prefeito destacou a importância democrática do conselho participando das decisões. “Parabéns a todos os empossados e que tenham um mandato promissor”, disse Duarte Nogueira.

A secretária da saúde destacou ser hoje o conselho forte, democrático e participativo. “O conselho é um braço da gestão e da implantação das políticas públicas em saúde da cidade”, disse a secretária da Saúde, Jane Cristina. O presidente do conselho, Gilmar Nessi, agradeceu o empenho e participação de todos durante a gestão. “Agradeço pelo empenho de todos”, disse ele.



Gustavo Oliveira, Jane Cristiba, Gilmar Nessi e Duarte Nogueira.

“É muito bom ter voz, é uma grande responsabilidade”

Para Gustavo Oliveira, 27 anos, atual vice-presidente da APCD Ribeirão, representar a Regional é sempre uma honra e, no Conselho Municipal de Saúde também uma grande responsabilidade, tendo vós para determinar os rumos do atendimento a população de Ribeirão Preto.

“Eu já fui antes de ingressar na Faculdade, usuário do sistema público de saúde, experenciei e sempre almejei melhoras. A partir do momento que decidi fazer Odontologia decidi fazer parte deste universo da saúde e hoje, tenho vós para isso, assumo essa reponsabilidade junto com demais conselheiros de buscar mais melhorias no atendimento à população de Ribeirão Preto”, diz Oliveira.

Sobre a mudança para a nova sede, Gustavo Oliveira, ressalta estar muito feliz por fazer parte deste momento da história da APCD-Ribeirão Preto. *“A nossa educação continuada, agora FAOA, conta com equipes renomadas em todas as especialidades, professores com larga experiência clínica e acadêmica e, diante do crescimento da demanda, precisávamos de uma estrutura maior e aqui estamos: mais espaço, conforto para todos professores, funcionários, pacientes, agora ainda mais motivados!”*, pontua o vice-presidente da APCD-RP.

“As expectativas para 2024 são as melhores, Muitas realizações na Apcd rp como também no conselho, procurar ser melhor e continuar firme nessa nova jornada!, conclui ele.

EXPECTATIVAS PARA 2024

Apesar dos desafios previstos OTIMISMO PREVALESCE

O balanço de 2023 é muito positivo, principalmente, pela concretização de um projeto idealizado ao longo das últimas gestões, para fazer frente ao crescimento da Regional o aumento da demanda pelos cursos, de ampliar espaço em nova estrutura, hoje realidade com a nova sede da APCD-Ribeirão. A afirmação é de Regis Peporini, presidente da APCD-RIBEIRAO, acrescentando, que além disto, atingiu todas as metas propostas para 2023, os cursos desenvolvidos com louvor, as turmas formadas e revelando satisfação com o aprendizado, no segundo semestre, já na nova casa muitos reencontros, conhecimentos e experiências trocadas nos dias dedicados a Ortodontia, Endodontia e a Implantodontia.

“2023 foi um ano maravilhoso, muito produtivo, com muito empenho de todos para chegarmos até aqui: diretores, professores, funcionários, todos dando o melhor de si. Além disto, os parceiros participando, apoiando e fazendo acontecer conosco. Então, realmente o sentimento é de missão cumprida e de gratidão a todos”, pontua Peporini.

Em 2024, com ânimo renovado, ainda mais motivados, segundo Peporini, chancelados pela FAOA, o projeto é ampliar o leque de cursos, trazer novas equipes, contemplando outras especialidades e tendências da Odontologia, colocar ao alcance dos associados seus conhecimentos e técnicas, além de continuar com as equipes já tradicionais, prestigiadas pela classe.

“Estamos muito otimistas, com o propósito de, agora chancelados pela FAOA, utilizar 100% da capacidade dessa nossa estrutura, desenvolvendo um calendário recheado atividades: cursos, palestras, workshops, simpósios. Então, motivados e com muita disposição, já estamos trabalhando ampliar e dinamizar a educação continuada na APCD-FAOA RIBEIRÃO PRETO.”, conclui Regis Peporini.

“Motivados e com muita disposição, já estamos trabalhando para ampliar e dinamizar a educação continuada na APCD-FAOA RIBEIRÃO PRETO.”



Balanco positivo de 2023 e boas expectativas para 2024



Para fazer frente aos desafios impostos pelas oscilações e mudanças político-econômicas, a administração econômica da APCD-FAOA Ribeirão Preto feita com rigidez em 2023, deverá ser ainda mais austera em 2024, com controle efetivo das despesas e direcionamento de verbas, assim como, serão feitas ações para ampliar a receita, para manter o crescimento paulatino da Regional, adianta Artur Rocha Martini – tesoureiro da APCD-RP.

“Diante da perspectiva ampliada, com a nova sede, maior espaço, capacidade aumentada em 50%, com nosso corpo docente com entusiasmo renovado com a chancela da FAOA e o lançamento de novos cursos, evidentemente, estamos convictos os resultados serão excelentes em 2024”.

Já como **Chefe da Divisão Odontológica da Secretaria da Saúde de Ribeirão Preto**, Artur Martini adianta que a população pode esperar, da equipe de Odontologia do município, o melhor atendimento possível.

“O Departamento de Odontologia está muito bem estruturado, com uma equipe competente, atuando sempre visando proporcionar o melhor atendimento e o bem estar do paciente. É uma equipe maravilhosa, capaz e bem relacionada, alinhada com a gestão maior. Em 2024, vamos trabalhar ainda mais, focados no propósito de fazer mais com menos como, recomenda o nosso prefeito Duarte Nogueira”, diz Martini.

Quanto ao particular e pessoal, Artur Martini pretende continuar: investindo na Clínica Martini, estimulando as ações e convivência em família e com amigos, muito valorizadas e fundamentais para sua realização.

Angela Sanchez e equipe, mais que nunca motivados

Traçar estratégias, planejamento e orçamento é desafiador diante das oscilações da economia, entretanto, as metas estão traçadas e o propósito é seguir em frente para fazer acontecer em 2024, salienta Angela Sanchez – gerente da APCD-FAOA Ribeirão Preto.

“O ano de 2023 foi exigiu muito de todos, no entanto, tornamos realidade o projeto da nova sede, estamos de casa nova e com perspectivas ampliadas e ânimo renovado. Quero aqui agradecer a equipe de funcionários, sempre coesa e empenhada para fazer acontecer, dando o melhor de si; bem como agradecer aos associados da APCD-FAOA Ribeirão Preto, razão de ser de tudo isso”, diz Sanchez, acrescentando que suas expectativas para 2024 são as melhores.

“Vamos em frente, com otimismo. É bom levantar cedo todo dia com disposição para fazer dele o melhor dia, assim por diante, uma melhor semana, mês e ano. Façamos a diferença em 2024”, conclui Ângela Sanchez.



Angela Sanchez, Regis Peporini, diretores e equipe.

RETROSPECTIVA 2023

Como as imagens falam mais que as palavras, vamos fazer uma retrospectiva fotográfica do ano na APCD-Ribeirão Preto. Um ano de muitas realizações, a maior delas, a mudança para nova sede, localizada a Rua Casemiro de Abreu, 660. Muitos cursos concluídos com programa cumprindo e turmas concluintes entusiasmadas com o aprendizado e as perspectivas profissionais. Enfim ano produtivo.

Alguns flagrantes destas realizações, na nossa retrospectiva 2023.



Regis Peporini-pres. da APCD-RP e os profs. Zelio e Rafael Faeda com parceiros receberam parceiros na antiga sede da APCD-RP



Diretoria eleita e empossada em maio para triênio 2023 - 2026: Regis Peporini, presidente, Gustavo Oliveira e Paulo Alves vices, e Artur Martini - tesoureiro



Prof. Ronaldo Oliveira e Rafael Faeda e Regis Peporini - pres. da APCD-RP, com a turma de Prótese sobre implante: no início do curso, sendo acolhidos, antes da primeira aula teórica



Fachada da nova sede. Registro fotográfico feito na noite da inauguração.



Mesa composta na solenidade de inauguração com Prefeito Duarte Nogueira discurnando e destacno trabalho social da APCD-RP

E o Show tem de continuar

Nesta edição e na de janeiro, matérias sobre as temáticas abordadas.



Artur Martini, Regis Peponini, Caetano Biagi e Wilson Chediek inaugurando a nova clínica denominada Arthur Biagi.



Artur Martini, Jane Cristina - secretária da saúde, prof. José Antonio Saadi Salomão e o prefeito Duarte Nogueira na Inauguração.



Vinicius Vitti, Jose Américo, Tiago, Caetano Biagi, Wilson Chediek e Regis Peponini, na confraternização de inauguração da nova sede da APCD-RP. FAOA Ribeirão Preto.



Silvio Gonçalves, Vinicius Vitti, José Américo, Artur Martini, Luiz Campeoni, Matheus Buranelli, Tiago, Caetano Biagi e Wilson Chediek, na confraternização de inauguração da nova sede da APCD-RP. FAOA Ribeirão Preto.



Profs Luis Fernando Alonso e Mario Lania, com participantes de palestra no Ortoday, realizado em outubro.



Prof. Gustavo Nogueira e equipe de professores do Curso de Reabilitação Oral com concluintes na entrega de certificados e confraternização.



*A esquerda a nova clínica denominada Artur Biagi registro inaugural.
Turma concluinte do Curso
de Reabilitação Oral na nova clínica.*

Abaixo: Profs Ricardo Gariba, Artur Martini, Kleber Carvalho, Brufato Ferraz, André Marques-, Luiz Pascoal Vansan, Rodrigo Ribeiro, Alexandre Bonini, no ENDO DAYS.



*A direita, Karina Figueiredo da DMG. Assim como ela, muitos representantes demonstrando produtos
- e interagindo com a classe no Orto, Endo e Implante Day.*



Muitos happy hours e confraternizações nos eventos realizados na nova sede

TECIDOS PERI-IMPLANTARES

A importância de sua manipulação para OTIMIZAR A ESTÉTICA

Segundo o prof. Dr. Rafael Faeda abordagem previa é o ideal para atingir o melhor resultado final

É necessário uma abordagem previa com o tratamento gengival e reconstrução óssea, antes da efetiva reabilitação oral, com os implantes e a prótese. Muito embora seja possível, em alguns casos, fazer pequenas correções posteriormente, o ideal é fazer previamente, para otimizar a estética. A afirmação é do Prof. Dr. Rafael Faeda, mestre e doutor em Periodontia, especialista em Implantodontia, prof. dos cursos de aperfeiçoamento e especialização em Implantodontia da APCD- FAOA Ribeirão Preto -SP.

Segundo Faeda, situações do dia a dia de perdas dos elementos dentários, algumas sequelas, quando há perdas ou defeitos ósseos, precisam ser resolvidas previamente devido ao impacto no resultado estético final.

“Para que possamos entregar um resultado o mais natural possível, o que faz a diferença são os detalhes. Esse olhar na condição geral do paciente é fundamental para o bom desenvolvimento do tratamento e para atingir o objetivo final, seja funcional e esteticamente.”, ressalta o professor.

No tocante a periodontia, é preciso observar a retração gengival, áreas gengivais com pouca espessura, com baixa qualidade, muita mucosa e pouca gengiva, para abordagem previa. Os enxertos e reconstrução óssea são necessários antes da instalação do implante.

“Esses são os três momentos ideais para a abordagem quando necessário: antes do implante, concomitantemente a reabertura para a instalação da



Após palestra do prof. Dr. Rafael Faeda uma pose para a foto.

prótese e, para pequenas correções, posterior a conclusão do caso”, frisa Rafael Faeda.

PRESERVAÇÃO E DURABILIDADE

Partindo do princípio que a perda de um dente ocorre devido a fatores como carie, doença periodontal, entre outras, aos pacientes é recomendada cuidados ainda mais efetivos para a preservação e durabilidade dos implantes e próteses, para isso a higienização correta e as consultas periódicas com o cirurgião-dentista, a cada 6 meses, são de suma importância.

De acordo com Faeda, “para a durabilidade e uma higienização correta e existem hoje muitos recursos: a tradicional escova, os fios dentais e, para quem tem dificuldade de acesso, temos os fios dentais com ponta engomada, escovas interdentais e até os dispositivos de bombas de água, para complementar a higienização. Sem esquecer do retorno periódico aos seu dentista para acompanhar e, caso necessário intervir, para preservar a sua saúde bucal”.



Explicação feita pelo Dr. professor Rafael Faeda na palestra proferida no IMPLANTE DAY promovido em novembro na APCD – FAOA Ribeirão Preto.

CIRURGIA VIRTUAL

IMPLANTODONTISTAS DEVEM TER EM SEU ARSENAL OS RECURSOS PARA A REALIZAÇÃO DA CIRURGIA VIRTUAL



O alerta é do prof. Dr. Ronaldo Silva, há 25 anos se dedicando a prospecção da ciência e da especialidade. Segundo ele, a cirurgia virtual é o meio mais eficiente para colocar os implantes na arcada bucal, permite um lanejamento ideal, proporcionando maior confiabilidade, revisibilidade, e agilidade, conforto e longevidade.

"O principal é a previsibilidade, é segura e inovadora, embora eu a faça há mais de 15 anos, apenas 4 % dos profissionais utilizam os recursos da Odontologia Digital. A cirurgia virtual é uma técnica sem cortes, sem traumas, um procedimento de excelência que deve fazer parte do arsenal do implantodontista", frisa pontua o professor.

CRENCIAMENTO PARA EXECUTAR CIRURGIA GUIADA

Um curso rápido de 3 dias credencia os profissionais implantodontistas que conhecem os princípios básicos da especialidade para utilizar os recursos da Odontologia digital para realizar a cirurgia guiada.

"Deveremos realizar esse curso aqui na APCD-Ribeirão Preto para dar oportunidade aos associados de se credenciarem.", pontua Ronaldo Silva.

Ronaldo Silva - completando 35 anos de formado é doutor em Implantodontia, uma referência na especialidade. É o idealizador e promotor do CROPI - evento que em 2024 completa 25 anos e será realizado em setembro. O professor fez palestra sobre Cirurgia Guiada no Implante Day promovido pela APCD-FAOA Ribeirão Preto.

"O principal é a previsibilidade, a cirurgia virtual é segura e inovadora, embora eu a faça há mais de 15 anos, apenas 4 % dos profissionais utilizam os recursos da Odontologia Digital. A cirurgia virtual é uma técnica sem cortes, sem traumas"



Abordagem feita pelo prof. Dr. Ronaldo Silva em palestra sobre Cirurgia Guiada no Implante Day promovido pela APCD-FAOA Ribeirão Preto.



Com uma **história de 31 anos**, nossa cooperativa de crédito oferece **soluções financeiras** de acordo com cada necessidade, seja você, pessoa física, jurídica, produtor rural, médico e dentista.

Ao se associar, você não é apenas um cliente, torna-se um **cooperado e dono**, tendo **voz ativa** nas decisões e nos **resultados financeiros**.

Vá até a nossa agência na Av. Independência, 1379 - Centro, Ribeirão Preto e fale com um dos nossos gerentes.



GRADE DE CURSOS DE 2024

FAOA-RIBEIRÃO

C

Cumprindo seu papel, APCD-FAOA Ribeirão Preto, está com inscrições abertas para as novas turmas

dos cursos de aperfeiçoamento e especialização de 2024. A Regional segue disseminando conhecimentos, técnicas, promovendo cursos e palestras, além de workshops e simpósios, sempre apresentando novos conceitos e técnicas para tratamentos, cientificamente comprovados.

A APCD central e regional prossegue promove vários eventos e já em janeiro o CIOSP, um dos maiores eventos

de Odontologia do mundo, no qual coloca ao alcance dos profissionais de todo país e de vários países da América do latina e outros países as novas tecnologias, resultado de muita pesquisa, contextualizadas na sua grade científica.

FAOA-RP - a APCD-FAOA RIBEIRÃO inicia em fevereiro, março e abril, vários cursos: aperfeiçoamento em Cirurgia Bucomaxilofacial, Cirurgia Oral, Dentística Reabilitadora, Endodontia, Ortodontia, Implante Osseointegrado e Prótese sobre Implante. O Curso de aperfeiçoamento em Reabilitação Oral, iniciado em outubro deste ano, terá nova turma somente em outubro de 2024.



As inscrições para as novas turmas estão abertas.

As vagas são limitadas.

PÓS-GRADUAÇÃO NA FAOA-RP

- Os Cursos de Pós-graduação de Endodontia, Implantodontia, Ortodontia e Harmonização Orofacial estão com inscrições abertas para as novas turmas em 2024. Os cursos são ministrados por equipes compostas

por professores com consolidada experiência clínica, mestres e doutores nas suas respectivas especialidades.

“Nossos cursos continuarão a trazer as inovações científicas e tecnologias visando proporcionar a oportunidade de reciclagem profissional ou de se especializar ao associado, agora cancelados pela FAOA”, diz Dr. Regis Peoporini - pres. da APCD-Ribeirão Preto.

“Busque a prática de uma Odontologia de excelência, para isso, se mantenha sempre atualizado e ampliando seus conhecimentos e técnicas e, conseqüentemente, seus horizontes profissionais. Escolha seu curso, inscreva-se, sigamos sempre nos aprimorando!” frisa ele.

Mais informações: www.apcdrp.com.br Acesse: cursos. Inscrições: (16) 3630-0711



CURSOS DE ESPECIALIZAÇÃO

Conheça o conteúdo completo pelo QR Code
Outras informações: 16 3630-0711

ESPECIALIZAÇÃO EM ENDODONTIA

Coordenador: Prof. Dr. José A. Brufato Ferraz
e equipe: Prof. Me Artur Martini (prof. convidado),
Prof. Dr. Alexandre Bonini
e Prof. Dr. Alexandre Latuf Najar


Frequência: Mensal
Duração: 24 meses



ESPECIALIZAÇÃO EM HARMONIZAÇÃO OROFACIAL

Coordenadora: Profa Me Nicole Bettiol
Profa. Carolina Faccini, Paula Polisel
e Profs convidados.

Frequência: Mensal
Duração: 18 meses



ESPECIALIZAÇÃO EM IMPLANTODONTIA

Coordenador: Prof. Dr. Jorge Liporaci,
Prof. Dr. Rafael Faeda e equipe.
Motores e Kits serão fornecidos
pelo Curso.

Frequência: Mensal
Duração: 24 meses



ESPECIALIZAÇÃO EM ORTODONTIA

Coordenador: Prof. Me Antonio José Borin Neto
e Profs. Me. Raul Antonio Pinto Neto;
Prof. Me. Mario Lânia de Araújo

Frequência: Mensal
Duração: 36 meses



faoa

CURSOS DE APERFEIÇOAMENTO

apcd

Ribeirão Preto



CLÍNICOS: DENTÍSTICA, ENDODONTIA, ORTODONTIA, REABILITAÇÃO ORAL E PRÓTESE SOBRE IMPLANTE




Informações
pormenorizadas sobre os
cursos podem ser obtidas
na secretaria da FAOA
Unidade Ribeirão Preto.

Aqui você é sempre
bem-vindo!

DENTÍSTICA REABILITADORA ESTÉTICA

Coordenador
Prof. Dr. André Minto



Duração:
9 meses

ENDODONTIA CLÍNICA COM ÊNFASE ROTATÓRIOS

Coordenador
Prof. Dr. José Antonio
Brufato Ferraz



Duração:
5 meses

REABILITAÇÃO ORAL

Coordenador
Prof. Gustavo Nogueira



Duração:
10 meses

ORTODONTIA CORRETIVA FIXA

Coordenador
Prof. Me Antonio José Borin Neto



Duração:
30 meses

PRÓTESE SOBRE IMPLANTE

Coordenador
Prof. Me Ronaldo Figueiredo
de Oliveira



Duração:
10 meses



CIRÚRGICOS: BUCOMAXILO FACIAL, CIRURGIA ORAL E ANESTESIOLOGIA, IMPLANTES OSSEOINTEGRADOS. IMERSÃO: ODONTOPEDIATRIA E AURICULOTERAPIA

CIRURGIA BUCOMAXILO FACIAL

Coordenador
Prof. Dr. Jorge Liporaci Jr



Duração: 100 horas/aula

IMERSÃO - CIRURGIA EM ODONTOPEDIATRIA

Coordenador
Prof. Dr. Marcelo Rodrigues Azenha



Duração: 16h Sexta e Sábado

CIRURGIA ORAL E ANESTESIOLOGIA

Coordenador
Prof. Dr. José A. S. Salomão



Duração: 10 meses

IMERSÃO - CURSO DE AURICULOTERAPIA

Coordenador
Profa. Dra. Paola Mira



Duração: 12h Sexta e Sábado

CAPACITAÇÃO EM IMPLANTES OSSEOINTEGRÁVEIS

Coordenador
Prof. Dr. Rafael Silveira Faeda



Duração: 120 horas 20 módulos

Para saber mais sobre os ministradores, conteúdo programático, datas e investimento. Basta acessar o QR Code do Curso.



SEU MATERIAL ESTERILIZADO REALMENTE ESTÁ ESTÉRIL?

A esterilização de um material é um processo com vários passos, cada um destes executado com rigor para atingir o fim almejado: ficar estéril e protegido para manter a esterilidade. Por desdobraimento, proteger o paciente e o profissional durante a prática odontológica.

O protocolo de esterilização nas Centrais de Materiais e Esterilização (CME) prevê uma sequência de procedimentos para atingir o objetivo acima, com a finalidade de ser utilizado em procedimentos cirúrgicos, principalmente os

de óleo ou por secadora automática com ar quente apropriada para tal fim. Depois disso, a inspeção visual, com lupa de aumento associada a uma boa iluminária, para evitar que algum resíduo de sujidade – orgânica ou não – seja embalada com o material a ser levado à autoclave para esterilização. “Material com sujidade é material não autoclavável”.

A embalagem é outro ponto que requer cuidados como papel grau cirúrgico de qualidade aprovada e validada pela ANVISA, a colocação correta do material dentro do

envelope, a selagem de boa qualidade para que a solda não descole ao ser submetida à ação do vapor saturado e pressão, depois à ação da manipulação, até que o processo de esterilização se complete.

Acondicionamento do material embalado nas bandejas é outro ponto crítico durante o processo acima, lembrando sempre que precisa de haver espaço suficiente entre e no entorno dos envelopes para circulação do agente esterilizante (vapor

saturado) e depois, facilidade de retirar umidade quando da secagem. Muito material nas bandejas impede que seja esterilizado e principalmente secado. Nunca é demais lembrar que “pacote úmido é pacote recontaminável”. O acondicionamento em autoclaves gravitacionais e o acondicionamento em autoclaves a vácuo exigem cuidados diferentes, porque têm recursos técnicos distintos com resultados também distintos. Já tratamos destas diferenças em números anteriores nessa Revista.

Outro aspecto a considerar é se o material se destina a uso imediato (abrir a autoclave e usar) ou a armazenar para uso posterior. No segundo



críticos onde o risco de contaminação costuma estar mais presente.

O primeiro procedimento protocolar recomendado é a limpeza imediata ao uso quando os fluidos orgânicos ainda se encontram mais fácil de remover. Depois vem a limpeza ou lavagem ultrassônica que remove, através do processo de cavitação, as sujidades dos pontos onde a lavagem manual-mecânica não alcança.

Completadas as duas modalidades de limpeza ou lavagem, vem o enxágue preferencialmente feito com água filtrada ou purificada, seguido da secagem que deve ser feita com jatos fortes de ar comprimido oriundos de compressor isento

O MATERIAL ESTÁ REALMENTE ESTÉRIL?

caso, os cuidados com secagem absoluta são redobrados inclusive com a armazenagem para proteção da esterilidade do material processado.

Assim, chegamos ao ponto crucial: um material submetido a um processo de esterilização pode ser considerado 'material esterilizado' porque passou pelo processo de autoclavagem, mas isso não significa necessariamente que esteja 'de fato estéril'. E mais: mesmo estéril, outra coisa é a 'manutenção de sua esterilidade'. Segundo a ANVISA, tecnicamente um material somente está estéril quando destruídas e eliminadas todas as formas viáveis de microrganismos. Se restar uma delas, haverá cultura do microrganismo que não morreu e a esterilidade do material estará comprometida.

Elementos que interferem no processo de esterilização e que podem impedir a esterilização: 1) qualidade da autoclave, 2) manutenção inadequada da autoclave, 3) má execução de qualquer uma das fases do protocolo operacional padrão, 4) aplicação inadequada dos 4 fundamentos do processo de esterilização (tempo, temperatura, pressão e qualidade do vapor saturado), 5) má qualidade da água destilada, 6) não retirada de bolhas de ar antes da fase de esterilização ("Onde há bolhas de ar não há esterilização."), 7) entrada de ar externo contaminado durante o processo de secagem, enquanto os pacotes estão úmidos e vulneráveis, 8) secagem de má qualidade (pacotes com resíduo de umidade), 9) esterilizar cargas de alto desafio (como porosos e acanulados, por exemplo) em autoclaves sem vácuo, 10) ambiente inadequado de armazenagem de material etc. Estes são alguns dos principais eventos. Enumerá-los todos seria cansativo



Waldomiro Peixoto - Consultor Técnico Woson

Outros artigos no blog : www.blogwoson.com.br

WOSON: Onde há excelência, a revolução acontece.

// Você está absolutamente seguro de que seu paciente está protegido contra contaminação ao utilizar o seu material esterilizado? E você e sua equipe de trabalho, estão protegidos? //

para o leitor.

Para encerrar ficam as perguntas: você realiza corretamente todas as fases do protocolo operacional padrão recomendado pela ANVISA? O material que você esteriliza é apenas sólido de superfície contínua ou você esteriliza também material de grande desafio como campo, têxtil, poroso, acanulado, oco, instrumentos rotativos com dutos, rolamentos e engrenagens? Sua autoclave é gravitacional ou é a vácuo? Os cuidados adotados por você, depois do processo de esterilização, são adequados para preservação da esterilidade do material processado até o momento do uso? Você está absolutamente seguro de que seu paciente está protegido contra contaminação ao utilizar o seu material esterilizado? E você e sua equipe de trabalho, estão protegidos? Ficam as provocações para refletirmos a respeito.

Voltaremos ao tema! Que 2024 seja rico de expectativas e de esperança. E que, juntos, continuemos trabalhando para uma odontologia mais segura, com mais qualidade de vida e bem-estar para todos. Que venham os desafios, juntos somos mais. Estamos prontos!

Curiosidade radiológica no dose de sabedoria: Radix Entomolaris

O conhecimento anatômico é um dos fatores que irão influenciar diretamente no prognóstico do tratamento endodôntico e um dos grandes desafios consiste em dominar as possíveis variações anatômicas internas dos grupos dentais.

Os molares inferiores são os dentes que apresentam diversas variações anatômicas na disposição e números de canais. Além do mais, o primeiro molar pode apresentar cerca de 0% a 2,6% de chances de exibir uma raiz supranumerária, enquanto que o segundo molar 1,8% a 2,7% (KANTILIE-RAKI et al, 2019). Assim, os molares inferiores podem ter uma raiz adicional localizada lingualmente (O Radix Entomolaris) ou vestibular (O Radix Paramolaris)

Nas populações africanas, encontra-se uma frequência máxima de 3%, enquanto nas populações da Eurásia e da Índia a frequência é inferior a 5%. Em populações com traços mongolóides (como os índios chineses, esquimós e americanos), relatos observaram que o ER ocorre com uma frequência que varia de 5% a mais de 30%. Devido à sua alta frequência nessas populações, o RE é considerado uma variante morfológica normal (morfologia radicular eumorfa). Em caucasianos, o ER é pouco comum e, com frequência máxima de 3,4 a 4,2%, é considerada uma morfologia radicular incomum ou dismórfica.

A etiologia da raiz adicional não apresenta clareza

e pode ser encontrada nos molares inferiores, sendo com menor frequência no segundo molar.

Um achado radiográfico desta natureza foi visualizado na radiografia periapical (imagem 1). Observa-se na imagem à esquerda a presença da raiz adicional com tratamento endodôntico, tal alteração na anatomia não se visualiza com clareza na panorâmica (imagem 2).

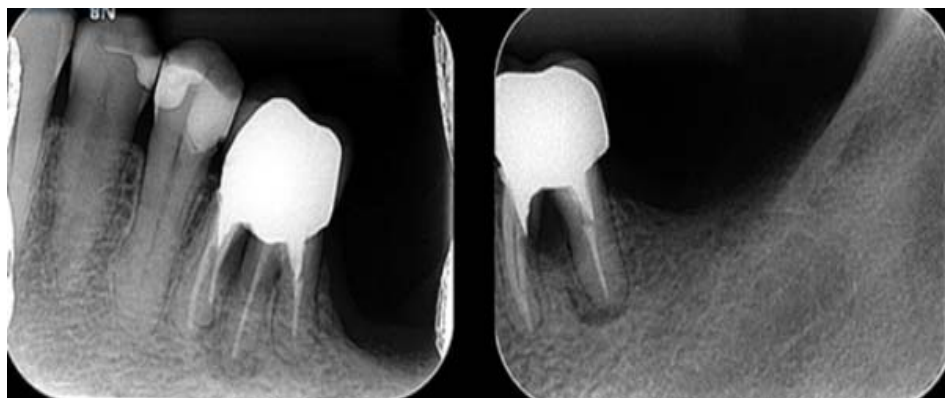


Imagem 1 – Recorte de radiografias periapicais



Imagem 2 - Recorte de radiografia panorâmica que se observa em menor detalhe a estrutura radicular do dente 36



Fonte: Blog Dose de Sabedoria, uma publicação da equipe de radiologistas da Radiologia Odontológica Jardim: Dra. Ana Luisa Riul, Dr. Luis Fernando Jardim e Dra. Patrícia Jardim.



Em 2024,
*conte com a radiologia
que se compromete a
estar próximo de vocês!*



radiologia.jardim



(16) 98815-1224



VISITE NOSSAS UNIDADES

Unidade Centro

Rua Visconde de Inhaúma, 571 - Ribeirão Preto/SP

Unidade Ipiranga

Avenida Dom Pedro I, 543 - Ribeirão Preto/SP

Unidade Alto da Boa Vista **NOVIDADE**

Rua Dr. Hortêncio Mendonça Ribeiro, 970 - Ribeirão Preto/SP

DOAR É UM ATO DE AMOR

CROSP enfatiza a importância de incentivar as DOAÇÕES DE ÓRGÃOS, DE SANGUE E MEDULA ÓSSEA.

O Conselho Regional de Odontologia de São Paulo (CROSP) ressalta “o ato de doar deve ser estimulado durante o ano todo e, para isso, a informação é fundamental”. A manifestação ocorreu ao celebrar as datas recentemente (2023) o Dia Nacional de Doação de Órgãos e o Dia Internacional do Doador de Sangue, 27 de setembro e 25 de novembro, respectivamente. Tais ocasiões promovem o incentivo e o aumento no número de doações dessa natureza, que são vitais para a saúde de muitas pessoas.

Doação de órgãos - Quando se fala no assunto, o Brasil apresenta números expressivos. De acordo com dados do Ministério da Saúde, o país é referência mundial na área de transplantes, com o maior sistema público do mundo. Em números absolutos, é o 2º maior transplantador do mundo, atrás apenas dos EUA. O Sistema Único de Saúde (SUS) fornece aos pacientes assistência integral e gratuita, incluindo exames preparatórios, cirurgia, acompanhamento e medicamentos pós-transplante.

O valor da comunicação prévia - Para ser um doador, a primeira coisa a fazer é comunicar a família sobre essa vontade, pois, no Brasil, a retirada de órgãos só pode ser realizada após a autorização familiar. Daí a importância do diálogo e informação sobre o assunto.

A Cirurgiã-Dentista e membro da Câmara Técnica de Saúde Coletiva do CROSP, Dra. Patrícia Tozzo, pondera que, quando um familiar vem a óbito, instala-se um momento de muita sensibilidade, por isso o diálogo prévio, em que a pessoa manifesta seu desejo, favorece e facilita a doação de órgãos. “Naquele momento de perda do ente querido e de dor, quando já há esse consentimento anterior, a doação de órgãos se torna mais fácil. Quando se faz uma abordagem da doação de órgãos, nem todos estão preparados, por isso esse diálogo, essa discussão pré-

via, torna a doação algo mais tranquilo”.

Dra. Patrícia considera também que trata-se de uma percepção de um ato educativo pouco discutido e trabalhado, pois, além de ser um momento difícil para o familiar, envolve custo alto com despesas relativas à despedida.

Doação de sangue - Uma única doação de sangue pode salvar até quatro vidas. Apesar desse fato, a baixa no estoque dos bancos de sangue é recorrente, afinal, seu consumo é diário e contínuo, já que não há um substituto para o sangue e sua utilização é necessária em situações diversas, como anemias crônicas,



A doação é um ato de solidariedade, de altruísmo e amor que salva muitas vidas.

cirurgias de urgência, acidentes que causam hemorragias e complicações da dengue, febre amarela, tratamento de câncer e outras doenças graves.

Como doar - Para doar sangue é preciso ter entre 16 e 69 anos, sendo que os indivíduos com idades entre 60 e 69 anos precisam ter feito a primeira doação até os 60 anos. Jovens menores de 18 anos devem possuir consentimento formal do responsável legal.

Além disso, em qualquer idade dentro das regras de doador é preciso ter no mínimo 50kg; estar ali-

mentado; não ter ingerido alimentos gordurosos antes da doação; ter dormido pelo menos 6 horas nas últimas 24 horas; e apresentar documento oficial de identificação com foto.

Medula óssea - O transplante de medula óssea ou transplante de células-tronco hematopoiéticas (TCTH) é um tipo de tratamento proposto para algumas doenças que afetam as células do sangue, como as leucemias e os linfomas, e consiste na substituição de uma medula óssea doente ou deficitária por células normais de medula óssea, conforme o Instituto Nacional de Câncer (INCA).

É válido entender que existem duas possibilidades de transplante de medula óssea: um é o autólogo, no qual o paciente recebe células de seu próprio corpo, e o outro é o alogênico, no qual as células são provenientes de um doador, que pode ser alguém da família ou voluntário que se apresenta em um hemocentro.

Como doar - Para doar, as pessoas devem se dirigir ao Hemocentro mais perto e se cadastrar no Registro Brasileiro de Doadores Voluntários de Medula

Óssea (REDOME), do Instituto Nacional de Câncer (INCA).

O REDOME é o terceiro maior banco de doadores de medula óssea do mundo e conta com mais de 5 milhões de doadores cadastrados. Nele estão reunidos todos os dados dos voluntários à doação para pacientes que não possuem um doador na família.

Dra. Patrícia lembra que toda pessoa cadastrada como doadora de medula óssea tem a possibilidade de ter isenção em concurso público, conforme estabelece a Lei 463/23.

“Apesar de termos em torno de 5 milhões de doadores no banco de dados, para uma realidade populacional de cerca de 203 milhões de habitantes no Brasil, podemos concluir que trata-se de um número bem reduzido de pessoas. Acredito que esse benefício é também uma forma de estimular, pois, querendo ou não, o transplante de medula óssea requer muitas características compatíveis para que possa ocorrer a doação”, conclui.

Acesse o site: <https://redome.inca.gov.br/doador/como-se-tornar-um-doador/>

CROSP - O Conselho Regional de Odontologia de São Paulo (CROSP) é uma autarquia federal dotada de personalidade jurídica e de direito público com a finalidade de fiscalizar e supervisionar a ética profissional em todo o Estado de São Paulo, cabendo-lhe zelar pelo perfeito desempenho ético da Odontologia e pelo prestígio e bom conceito da profissão e dos que a exercem legalmente

SISTEMA DE CIRURGIA GUIADA

Guide fix



Único e completo	Compatibilidade de protocolo cirúrgico
Simple e seguro	Sem restrições de software
Intuitivo	Menos limitações e contraindicações

CONTATO

www.titaniumfix.com.br
titaniumfixbr +55 16 99321 5168
titaniumfixbr +55 16 99322-8432



ACESSE



Pilar LINK UNIVERSAL



Híbrido Pilar com parafuso passante permitindo a confecção de prótese parafusada ou cimentada	Versátil Indexação compatível com as fresadoras de sistemas CAD/CAM no fluxo digital e permite o "click" dos transferentes de moldagem com moedera fechada no fluxo convencional ou semi-digital
---	--



Aedes Aegypti

Secretaria da Saúde alerta: semelhanças entre sintomas pode dificultar diagnóstico de doenças transmitidas pelo Aedes aegypti

Durante a Semana Estadual de Mobilização Social contra o Aedes aegypti, a Secretaria de Estado da Saúde busca conscientizar a população sobre as doenças transmitidas pelo mosquito. Apesar da dengue, chikungunya e Zika Vírus compartilharem sintomas semelhantes, é fundamental destacar que cada uma possui sinais específicos que, observados, facilitam o diagnóstico clínico. O tratamento adequado, prescrito e supervisionado por um profissional de saúde, é fundamental para a recuperação do paciente.

“Nos primeiros quatro dias de infecção os sintomas são muito inespecíficos; não é possível diferenciar! Só que a chikungunya dá uma dor intensa nas articulações, com possibilidade de edemas, enquanto a dengue causa uma dor mais generalizada, com incômodos inclusive atrás dos olhos, por exemplo. Já o Zika Vírus costuma causar mais manchas avermelhadas pelo corpo, junto com coceira. Na grande maioria dos casos, a febre está presente independente de qual for o vírus. No caso do Zika, a alteração de temperatura costuma ser mais branda”, explica a assessora em saúde pública do Centro de Vigilância Epidemiológica (CVE) Nathalia Cristina Soares Franceschi.

O período de incubação das arboviroses varia entre três e cinco dias, em média. A identificação precisa da doença em cada caso requer um exame de anticorpos, possível apenas após o sexto dia do início dos primeiros sintomas. Um exame de sangue realizado entre o primeiro e o quinto dia dos sintomas também pode identificar o vírus presente no organismo do paciente.

“É importante que qualquer pessoa que manifeste sintomas como febre, dores no corpo ou manchas avermelhadas após uma picada de mosquito busque assistência médica imediatamente, para prevenir possíveis complicações. A dengue, em situações mais graves, pode levar a hemorragias. É crucial es-

SINTOMAS	DENGUE	CHIKUNGUNYA	ZIKA VÍRUS
FEBRE	ALTA	ALTA	SEM OU BAIXA
DORES NAS ARTICULAÇÕES	LEVE	ALTA	MODERADA
DOR DE CABEÇA	INTENSA	MODERADA	MODERADA
MANCHAS NA PELE	A PARTIR 4º DIA	1º OU 2º DIA	PRIMEIRAS 24H
COCEIRA	LEVE	LEVE	DE LEVE A INTENSA

As chamadas arboviroses causam reações parecidas, como febre e dores no corpo, e precisam de acompanhamento médico

tar atento aos sinais de alerta”, afirma Nathalia Cristina Soares Franceschi.

Caso haja suspeita de uma arbovirose, mesmo que a pessoa não apresente mais sintomas e esteja recuperada, é importante retornar ao atendimento médico após seis dias do início do primeiro sintoma para realizar o exame.

Prevenção contra as arboviroses

A Secretaria Estadual da Saúde realiza permanentemente ações de apoio aos municípios, que são responsáveis pelo trabalho de campo para a prevenção às doenças causadas pelo mosquito. O diagnóstico e o tratamento para as doenças são oferecidos de forma integral e gratuita por meio do Sistema Único de Saúde (SUS).

VITRINE ODONTO

Para anunciar é só ligar (16) 99135-9540 | email: jornalista@apcdrp.org.br



Instrumentais cirúrgicos, brocas, componentes protéticos e biomateriais
www.harteinstrumentos.com.br

Consultor de vendas
P/Ribeirão Preto e região

Zé Roberto
(16) 3013-5646
(16) 99634 1815

R. Abilio Sampaio, 56
Vila Virginia

Atendimento das 08:30 às 12:00
e 14:00 às 18:00.



- Levantamento Radiométrico
- Testes de Controle de qualidade
- Upgrade Comando de Raio X
- Comercio de Raio X reconicionado
- Assessoria em Física Médica
- Manutenção em Raio X Odontológico

Físico responsável:
Sergio Luiz Rocha
ABFM- R0001

Fone/ Fax
(16) 3627 2636
(16) 3441 7265

contato@msmedical.com.br

(16) 9821 7075

www.msmedical.com.br



✓ Assistência Técnica Multimarcas nos segmentos

- Pontas
- Periféricos
- Implantes
- Autoclaves
- Equipamentos protéticos e cirúrgicos
- Visita técnica

✓ Revenda/Assistência



Aceitamos cartões de crédito



Consultor de vendas e assistência técnica

P/Ribeirão Preto e região

Rafael Rosato

(16) 3633-9967
 (16) 99171 6315

Av. Antonio e Helena Zerrenner, 1347
(16) 3019 1934

auxiliumodonto@hotmail.com
www.auxiliumodonto.com.br

DForce 1000 ENDO
motor para endodontia touch screen

INDICADO PARA SISTEMAS ROTATÓRIOS & RECIPROCANTE

ÚNICO MOTOR QUE PERMITE AJUSTAR OS ÂNGULOS NO MODO RECIPROCANTE & OSCILATÓRIO



Conheça toda linha de equipamentos através de nossas redes sociais

@dentflex

@dentflexofficial

Dentflex

Consultor de vendas

P/Ribeirão Preto e região

PedroTadeu Sabbatelau

16 9 9132.3150 - OI
16 9 8812.3992 - Claro

pedroentflex@gmail.com

www.dentflex.com.br



Técnico em Prótese Dentária

P/Ribeirão Preto e região

Márcio Pessica
CRO TPD 8058
(16) 3610 8969
16 99101 9200

Rua Claro Rosa, 65
Campos Elíseos
Ribeirão Preto SP

Conforto Total durante a consulta com o
Kit Bianchini



TEMOS TODAS AS CORES DE CORINO IMPERMEÁVEL PARA TODAS AS MARCAS DE EQUIPO

O kit nº 1 do Brasil - Peça o seu!
Frete grátis para todo Brasil

ANIVERSARIANTES DE JANEIRO

Parabens! Felicidades! Muita saúde!

01/01

Paulo Alves de Oliveira Júnior
Auro Tomio Nisiyama
Márcia Mitsuo Sudo Enoki
Murilo Aparecido de Oliveira
Taina Caroline Andrade Mattar

02/01

Áurea Lima Souza Fahel
Caroline Stéfani de Paula

03/01

Murilo Rinaldi Bianchi

04/01

Nelson Ângelo Chaguri
Ana Maria Berto Galdiano
Joao Felipe Bonatto Bruniera

05/01

Umberto Demoner Ramos

06/01

Bruno Lima Malzone
Juliana Barchelli Pinheiro Lourenço

Luanda Carrijo Rosa

Manuele Malvestio de Santi

Gabriela Mourão de Paiva

07/01

Maria de Fátima Jurca Motta

08/01

Ângelo Marcos Faleiro Macedo
Marcelo Aparecido dos Santos
Fernanda Aparecida Cristovão
Ferreira

Gabriela mourão Paiva

Gabrielle Ribeiro de Freitas

09/01

Maria Laura Barco Matos Dalmaso

Marlei Aparecida Seccani Galassi

Rodrigo de Oliveira Andrade

10/01

José Luis Alves da Costa

11/01

Rodrigo Martins Nogueira Costa
Larissa Moraes Silva

12/01

Amanda Rodrigues Falconi

13/01

Bruna Rosa de Oliveira
Marcelo Soares Francischini

14/01

Carmen Silvia Frezarim Thomazini

Danilo Alessandro de Oliveira

João Luiz Alves Rodrigues

Ronaldo Armando Alves

15/01

Hélton Pimenta Júnior
Thais de Freitas Sampaio
Terezinha de Fátima F. Dalto

Vitória Bombig Tosta

16/01

Heloisa Davi Sabino
Pamela Marques Jaques da Silva
Guilherme Volta Gianotti
Habib Assad Nader

17/01

Isabela Lucursi Lambert Lucas
Jaqueline Tribucci Zamariolli

Mariana Lara

18/01

Danilo Santos Paschoal
Habib Assad Nader
Francisco Carlos dos Santos Pinto

Larissa Daher Moreira Bazzan

Luis Fernando Pereira de Souza

20/01

Anna Gabriela Biagini

Milena Resende Naufal

Mariana Rezende Naufal

21/01

Fábio Drude Almeida

Fábio Henrique Pasqualin

Jéssica Martins Santos Bernardes

Renan Ribeiro Mingorance

22/01

Rosangela Cecília Saadi Salomão

Costa

23/01

Célia Aparecida Shibuya
Walter de Paula P. Filho

24/01

Camila Lebre de Castro
Denise Vitória Alves Pereira
Ronaldo Andrade Figueiredo de Oliveira

27/01

Isabela Morando Fabbri

28/01

Alcir José de Oliveira Júnior
Beatriz Patricia Braga de Araujo
Masso

Vanessa Roberta Vieira

29/01

Carlos Augusto Baggio Esteves
Leticia Lara Franco
Maria Auxiliadora Cortossi Molinari

Rhaiane Lara de Souza

Marina Teodoro

30/01

André Ricardo Fernandes Anderson

Bruna Belon de Siqueira

Mariana Aparecida Lima de Oliveira

Pedro José Bistane

Vinicius K. Kumasaka

31/01

José Roberto de Freitas

**Um brinde a- vida e
a todas as portas que
se abrem nesse novo
ano de 2024!**

Multi Parts



Materiais diversos para Odontologia.
 Empresa Autorizada:

GNATUS

DABI ATLANTE
A tecnologia vem antes

Pabx: (16) 2132-4000
contato@empresaluso.com.br
www.empresaluso.com.br



(16) 98163-6956

keV 
GRUPO MRA



Controle de Qualidade e Laudos Radiométricos
Equipamentos emissores de Raios-x



Controle de Qualidade
Equipamentos de Ressonância e Ultrassom



Proteção Radiológica
Elaboração de PPR
Cálculo de Blindagem
Treinamento e consultoria técnica
Investigação de doses elevadas



Serviço de Dosimetria Pessoal


ATENDEMOS AOS REQUISITOS DA
RESOLUÇÃO RDC-330 DA ANVISA

keV-x.com.br

 16 3601 0506

comercial@keV-x.com.br

• INDICADOR • VENDA • LOCAÇÃO



Dr. Hermano Borges Magalhães
ENDODONTISTA
CROSP 31199

Rua Visconde de Inhaúma, 580 - Sala 212
Ed. Center Plaza - Centro - Ribeirão Preto-SP

(16) 3612.7159 - 99103.8212
endo.magalhaes@outlook.com



Dr. Artur Rocha Martini
CRD 43 329

Cátia Janjácómo Martini
CRD 8 8 615

Clínica Geral - Endodontia

Rua Rui Barbosa, 1296- Centro
Rib Preto-SP Fone (16) 3628 6330



Dra. Miriam Baladin
CROSP 40.975

R. Dr. João Palma Guião, 715
Alto da Boa Vista

Fone 16 **3635 6320**

VENDO CONSULTÓRIO ODONTOLÓGICO COMPLETO

Espaço de 50m2 : com sala de recepção e de espera com banheiro, espaço do consultório, além de banheiro privativo, sala para lanche, estoque e escritório, todas equipadas devidamente.

Consultório equipado com:

cadeira Dabi Atlante Croma, mocho, refletor reflex (dabi atlante), profi (Dabi Atlante), ultrassom (Dabi Atlante), autoclave, aparelho Rx, bomba vá-

cuo ciclone (Dabi atlante), negatoscopio, com armários Haydee. -

Sala de arquivo - estoque, plena em armários. Pleno em ar condicionado, esterilização e compressor. Sala de apoio para lanche e escritório com estrutura para tal.

Vaga garagem. Fácil acesso,

INFORMAÇÕES COM EDUARDO(16) **99209 9145** 

feliz ANO NOVO

Que 2024 venha carregado de boas energias, bons momentos, boas notícias e muitas realizações.

Esses são os nossos desejos sinceros a todos os profissionais da Odontologia, colaboradores, e parceiros.

Saúde!

apcd
Ribeirão Preto

faoa
FACULDADE DE ODONTOLOGIA DA APCD

