



Ribeirão

Revista Digital

Informativo APCD Ribeirão Preto - Agosto de 2023 - Edição 342

APCD RIBEIRÃO

AGORA É POLO FAOA

faoa

FACULDADE DE
ODONTOLOGIA DA APCD

EM 2023, UM MARCO EM SUA HISTÓRIA

A partir de 24 de agosto passa a ser POLO FAOA e inaugura nova sede de 1 mil m², com moderna clínica, 2 auditórios, salas de aulas, além de espaços de coffee break, lazer, relaxamento e administrativo.

COLÁGENO

NOVA GERAÇÃO DE
BIOESTIMULADORES PROMETEM O
REJUVENESCIMENTO DA FACE

REABILITAÇÃO ORAL

CONCLUINTES APROVAM
O PROGRAMA E A DIDÁTICA
ADOTADA NO CURSO

VOCÊ AINDA UTILIZA AUTOCLAVE GRAVITACIONAL TRADICIONAL?



o FUTURO DA ESTERILIZAÇÃO CHEGOU. RÁPIDA, SEGURA E MICROPROCESSADA.

- ✓ Retira ar por vácuo
- ✓ Injeta vapor saturado
- ✓ Seca 100% a vácuo
- ✓ Quebra o vácuo com filtro bacteriológico
- ✓ Registra dados do ciclo em pendrive
- ✓ Diagnostica manutenção inteligente
- ✓ Conformidade: norma europeia EN13060:14 e ABNT NBR11817:23

SIGA-NOS



 **WOSON**®



Contate nossos especialistas.
Saiba mais em www.wosonlatam.com.br



EXPEDIENTE

A **Revista da APCD-Ribeirão** é um órgão Informativo da Associação Paulista dos Cirurgiões-Dentistas Regional de Ribeirão Preto, entidade de utilidade pública pela lei nº 7535, de 1º de novembro de 1.96. Os artigos assinados publicados neste informativo não representam a opinião da revista e são de inteira responsabilidade de seus autores.

Presidente:

Dr. Regis de Moraes Peporini

1º Vice-presidente:

Dr. Paulo Alves de Oliveira Júnior

2º Vice-presidente:

Dr Gustavo Oliveira

Secretaria Geral: Carlos Augusto Baggio Esteves

Tesoureiro: Dr. Artur Rocha Martini

Diretor de Jornalismo:

Dr. Habib Assad Nader

Conselho Editorial: Dr. Regis Peporini e Dr. Artur Rocha Martini
Editoria e Jornalista responsável: Dalva Maria de Souza-MTB 23099

Arte-finalista: Ney Tosca

Dep. Comercial: Dalva Maria
(16) 3629 0628 - 99135 9540

Redação: (16) 3629-0628
jornalista@apcdrp.org.br

Distribuição: Comunidade odontológica da 5ª Macro da APCD e mailing ampliado sem limites geográficos

APCD-Ribeirão Preto

Sede: Avenida do Café, 1.080
Ribeirão Preto/SP.

Fone/fax: (16) 3630-0711

<http://www.apcdrp.org.br>

e-mail: apcdrp@apcdrp.org.br

PALAVRA DO PRESIDENTE

Neste agosto de 2023: um marco na história de nossa regional, agora, em nova sede, passa a ser polo FAOA



Eis que chega agosto, além do entusiasmo do retorno das aulas após período de férias, neste ano de 2023, um marco na história de nossa regional. Depois de mais de 20 anos na mesma sede, eis que decidimos buscar um novo espaço para fazer frente ao crescimento da entidade. Esse projeto de ampliação vem sendo cultivado pelas últimas gestões e se torna realidade no próximo dia 24 de agosto, quinta-feira com a inauguração de nossa nova sede a rua Casemiro de Abreu, 660, na Vila Seixas.

Estamos felizes e entusiasmados com a mudança, não só pela estrutura ampliada, mas também por nos tornarmos um POLO da Faculdade de Odontologia da APCD - FAOA. Com tudo isso, deveremos ampliar o número de cursos, dando up nos já existentes. As certificações APCD sempre foram bem conceituadas junto à classe, agora será ainda da maior ao nos alinharmos com o sistema de ensino da FAOA, nota 5 no MEC.

Então está data deverá ficar marcada no calendário da História da APCD Ribeirão Preto, rumo ao futuro e a outras conquistas.

Esperamos os associados em nossa nova sede, desfrutem do novo espaço, afinal a casa é de vocês!

Regis Peporini - Presidente da APCD-Ribeirão Preto -SP



11

INAUGURAÇÃO DA APCD-RIBEIRÃO

Entre as presenças confirmadas, o prefeito Antônio Duarte Nogueira, que recebeu em seu gabinete o convite oficial entregue em mãos por Dr. Regis Peporini, que estava acompanhado do Presidente da APCD Central Dr. Wilson Chediek, Dr. Claudio Miyake, secretário do CFO, Jane Cristina, Secretária da Saúde de Ribeirão Preto, Dr. Artur Rocha Martini, coordenador da Divisão Odontológica da Secretaria da Saúde da Prefeitura Municipal de Ribeirão Preto.

09

APCD RIBEIRÃO AGORA É POLO FAOA

Com mais de 30 anos de experiência em educação continuada, APCD-RIBEIRÃO passa a ser polo da Faculdade de Odontologia da APCD.



16

CURSO DE REABILITAÇÃO ORAL

Os participantes das últimas turmas são unânimes em elogiar o programa, os professores e a didática adotada. Uma nova turma está sendo montada. Haverá novidades no programa.

14

LUTA CONTRA O CÂNCER EM JULHO

CROSP ressaltou a importância de promover a prevenção e o diagnóstico precoce do câncer de cabeça e pescoço, além de enfatizar o papel do Cirurgião-Dentista na luta contra o câncer.

12

BIOESTIMULADORES

Os bioestimuladores de colágeno, como hidroxiapatita de cálcio e ácido poli-l-lático, estão apresentando resultados promissores contra o envelhecimento.



DIA NACIONAL DO HOMEM

O alerta é para os cuidados com a saúde da população masculina.

O Dia Nacional do Homem é comemorado no Brasil em 15 de julho e a data foi criada com objetivo de alertar a população masculina sobre os cuidados com a saúde. O foco do alerta é, principalmente, para a prevenção de algumas doenças que são mais propensas aos homens, entre elas o infarto, câncer de pulmão, cânceres de próstata e testículos e, também, o diabetes. Neste sentido, o Instituto Lado a Lado pela Vida, organização da sociedade civil que mais desenvolve ações em prol da saúde do homem no País, aproveita a data para reforçar a importância da conscientização sobre o cuidado integral com saúde do homem.

De acordo com Marlene Oliveira, presidente do Instituto Lado a Lado pela Vida, os homens precisam ser protagonistas do seu próprio cuidado. *“Um comportamento comum no universo masculino é delegar a alguém a responsabilidade com sua saúde, geralmente as mulheres cumprem este papel. Entretanto, é necessário mudar o cenário e chamar o homem para exercer o autocuidado. Só assim reduziremos as taxas de mortalidade e morbidade desta população”,* explica.

Dados da Organização Mundial de Saúde (OMS) apontam que o câncer de pulmão é o tipo que mais mata no mundo e nos homens a chance de mortalidade é maior. O índice é de 19,6%, contra 17,4% em mulheres. Ainda segundo a OMS, as doenças cardiovasculares também afetam, em sua maioria, os homens.

“O descuido com saúde, o uso de álcool, o consumo de gordura e a falta de exercício físico são os principais fatores que levam ao infarto e a doenças cardiovasculares”, explica a cardiologista Ariane Macedo, membro do Comitê Científico do Instituto Lado a Lado pela Vida.

A especialista orienta que os homens incorporem o hábito de manter as consultas médicas em dia, seja no Sistema Público ou na Saúde Suplementar, realizem os exames de rotina com frequência e mudem o estilo de vida para que tenham maior sobrevida e bem-estar.

“As idas às consultas médicas devem ser realizadas juntamente com a introdução de hábitos saudáveis, como alimentação rica em legumes, frutas, diminuir o consumo de gordura animal, açúcar e alimentos processados, praticar atividade física, não fumar e não ingerir bebida alcoólica”, complementa a cardiologista.



No que se refere aos tumores, principalmente os cânceres de próstata; testículo e pênis, o urologista e membro do Comitê Científico do Instituto Lado a Lado, Vinicius Panico, alerta para a importância do diagnóstico precoce do câncer de próstata, principalmente para aqueles que têm histórico desse tipo de tumor na família, assim como para os negros, já que esses são grupos com maior chance de desenvolvimento da doença. Panico reforça, ainda, a importância do autoexame dos testículos e a higiene íntima do pênis, além da vacina contra o HPV nos meninos.

“Sempre recomendamos que os homens em idade abaixo dos 40 anos incorporem o hábito de examinar os testículos durante o banho, pois podem identificar algum nódulo. Não podemos esquecer também de que a higiene pessoal é importantíssima para evitar o câncer de pênis”, reforça o especialista.

“Essa data de 15 de julho é mais um momento importante para alertar os pais para vacinarem seus filhos contra o vírus HPV, a vacina é gratuita para meninos e meninas com idade entre 9 e 14 anos”, complementa.

Já Marlene Oliveira reforça o alerta para a mudança de cultura no universo masculino.

“Ainda nos deparamos com muitos homens que são acometidos por câncer de próstata pelo fato de terem preconceito de fazer o exame de toque retal. Precisamos mudar essa mentalidade e quebrar o tabu a respeito da saúde do homem. O nosso propósito é mudar esse cenário no Brasil com urgência”, finaliza a presidente do Instituto Lado a Lado pela Vida.

Sobre Instituto Lado a Lado Pela Vida

Fundado em 2008, o Instituto Lado a Lado pela Vida é a única organização social brasileira que se dedica simultaneamente às duas principais causas da mortalidade - o câncer e as doenças cardiovasculares - além do intenso trabalho relacionado à saúde do homem. Sua missão é mobilizar e engajar a sociedade e gestores da saúde, contribuindo para ampliar o acesso aos serviços, da prevenção ao tratamento, e mudar para valer o cenário da saúde no Brasil. Além do Novembro Azul, o Instituto Lado a Lado pela Vida é o idealizador das campanhas Respire Agosto; entre outros.

APCD RIBEIRÃO AGORA É POLO DA FAOA

A partir de 24 de agosto, como POLO FAOA estará em sua nova sede de 1 mil m², com moderna clínica, 2 auditórios, salas de aulas, além de espaços de coffee break, lazer, relaxamento e administrativo. Tudo feito de maneira a proporcionar o convívio harmônico de funcionários, professores, alunos e pacientes.



**FACULDADE DE
ODONTOLOGIA DA APCD**



islumbrando novos horizontes e para fazer frente ao seu crescimento paulatino, a alta demanda profissionais pelos cursos e dos pacientes por atendimentos odontológicos, a APCD Ribeirão Preto, referência regional na área odontológica, inaugura, às 19 horas do próximo dia 24 de agosto, a sua nova sede, num prédio de 1000 metros quadrados de área construída, a rua Casemiro de Abreu 660, na Vila Seixas. Graças a nova estrutura e a moderna clínica, equipada com 18 modernos consultórios da Alliage, que será denominada Artur Biagi, e a parceria firmada com a Faculdade de Odontologia da APCD – FAOA, serão lançados 15 novos cursos, além manter os já tradicionais da regional.

A nova sede abriga clínica e auditórios, salas de aula, esterilização, Raio X e laboratórios, equipados com novos e modernos equipamentos, com todos os recursos da era digital, além de vários banheiros e espaços para coffee break, refeições, relaxamento, e setores administrativos.

Essa meta perseguida e consolidada ao longo das gestões de diretorias sucessivas, com o apoio da Diretoria Executiva e Departamental, além de professores, se torna realidade na 3ª gestão de Regis Peporini, que não mediu esforços para concretizar esse projeto de ampliação de estrutura física e modernização dos equipamentos, objetivando aumentar a oferta de cursos e oportunidade de aprimoramento para os profissionais de Ribeirão Preto e região, além de estados vizinhos, costumeiramente buscando aprimoramento aqui na Regional.

“Esse é um marco na história da APCD-Ribeirão” frisa Regis Peporini

“ Graças a excelente estrutura do prédio, pudemos readequar pensando em tudo previamente para o funcionamento da nossa unidade de ensino e polo FAOA, visando proporcionar conforto e bem estar a todos que interagem dentro da APCD-RP. Graças a isso, haverá maior fluxo e ritmo nas atividades da associação, tanto para a atuação do corpo docente, como no atendimento aos alunos, parceiros e à comunidade, aos pacientes”, frisa o presidente.

Regis Peporini é enfático ao ressaltar a excelência no ensino a ser implantada na APCD-Ribeirão.

“Nos alinhando ao método ensino-aprendizagem inovador e eficaz da FAOA e com os novos recursos tecnológicos adquiridos e implantados de forma interativa, queremos impactar em toda dinâmica dentro da associação e imprimir maior qualidade ao ensino na APCD Ribeirão, que já é bastante respeitado e prestigiado pela classe, fruto dos mais de 30 anos de atividades e a qualificação e larga experiência clínica do nosso corpo docente. As certificações da APCD, sempre foram muito conceituadas, ganha um peso ainda maior, ao serem feitas pela FAOA”, salienta Peporini.

O presidente da APCD Ribeirão, salienta ter sido uma trajetória de três décadas para chegar até aqui. Em termos de educação continuada ressalta que tudo começou com a criação da escola e a formação do corpo docente quando foram montados os primeiros cursos de aperfeiçoamento: Endodontia, Cirurgia Oral, Ortodontia e Implantodontia, depois tantos outros, através do trabalho de diretorias sucessivas com foco e determinação que conduziram até realidade atual de se tornar um POLO FAOA. *“Os profissionais buscavam e continuam perseguindo suas metas, sempre se aprimorando nas áreas que mais os atraem e com forte demanda do mercado. Eis o que nos motiva a continuar rumo ao crescimento”, frisa Peporini.*

“Fizemos história, ganhamos o respeito da classe e da comunidade, e em 2012, começaram os cursos de especialização. E claro, durante esses mais de 30 anos, seguimos prestando serviços à comunidade, cumprindo nosso papel social”, relata Peporini, sobre o atendimento de alunos, supervisionados pelos professores, solucionaram, neste período, centenas de casos clínicos.



“Nos alinhando ao método ensino-aprendizagem inovador e eficaz da FAOA e com os novos recursos tecnológicos adquiridos e implantados de forma interativa, queremos impactar em toda dinâmica dentro da associação e imprimir maior qualidade ao ensino na APCD Ribeirão, que já é bastante respeitado e prestigiado pela classe”

Regis Peporini

BENEFÍCIO SOCIAL

Artur Martini - tesoureiro da APCD Ribeirão ressalta que não foram poupados recursos e esforços para tornar a sede funcional e atrativa, para prestar um serviço de excelência à população

“Com a nova estrutura e com a elaboração racional de uma agenda de cursos e o uso da clínica para o aprendizado prático, priorizado em nossos cursos, no mínimo, dobramos a nossa capacidade como centro de educação continuada, o que nos permite, de imediato, já na inauguração lançar 15 novos cursos. Não poupamos recursos e esforços para tornar a nova sede bem funcional e atrativa”, relata Artur Martini – tesoureiro da APCD Ribeirão Preto e chefe da Divisão Odontológica da Secretaria da Saúde de Ribeirão Preto.

De acordo com Martini, não foram poupados esforços para colocar ao alcance dos associados e toda comunidade odontológica, além da comunidade, todo um aparato de recursos tecnológicos digitais como em equipamentos odontológicos, todos de última geração, para otimizar todo processo de aprendizado como de prestação de serviços à população. *“Com tudo isso, nova instalações e recursos com tecnologia de ponta, deveremos aumentar,*

no mínimo, em 50% a nossa capacidade de atendimento a população em geral, proporcionando conforto e excelência em nossos atendimentos”, reforça Martini.

Com cursos mensais, quinzenais e semanais, uns devido a característica imediata e outros mais prolongados, em 2022, foram feitos em média 500 atendimentos mês, totalizando em média 6000 atendimentos no ano. À medida que os novos cursos forem implantados os 15 novos cursos e com o aumento de vagas nos cursos, conseqüente da capacidade ampliada de alunos nos cursos já existentes, estima-se que esses atendimentos cheguem a 800 mês, 9.600 no ano.

“É gratificante para nós ter o nosso alcance social ampliado, poder dar essa contrapartida para a população de Ribeirão Preto e cidade vizinhas, que nos acolheu e prestigia, referenciando o nosso trabalho”, conclui Martini.

“Com a nova instalação e recursos com tecnologia de ponta, deveremos aumentar, no mínimo, em 50% a nossa capacidade de atendimento a população em geral, proporcionando conforto e excelência em nossos atendimentos”



TRAJETÓRIAS NA EDUCAÇÃO

Com mais de 30 anos de experiência em educação continuada, APCD-RIBEIRÃO passa a ser polo da FAOA



FACULDADE DE ODONTOLOGIA DA APCD

Fundada em 1988, portanto com 35 anos de história, a APCD Ribeirão Preto há mais de 3 décadas prioriza a educação continuada, com vigor esteve disseminando conhecimento em eventos científicos e através da EAP, tem oferecido cursos de alto nível. Com um corpo docente composto de doutores, mestres e especialistas, embasados na experiência clínica, a instituição foi se aprimorando e aumentando seu alcance, passando a oferecer em 2012 os cursos de especialização. Neste 2023, um novo marco na história deste centro de educação continuada, passa a ser um polo da FAOA, renomada instituição de ensino, da APCD, hoje com mais 110 anos de atuação, sempre em prol da classe, da Odontologia e da excelência no atendimento à população.

FACULDADE DE ODONTOLOGIA DA APCD - FAOA - Para atender às necessidades, exigências, e adequar-se à legislação em vigor, que determina que somente estão habilitadas a ofertar os cursos de pós-graduação Instituições de Ensino Superior (IES) credenciadas junto ao MEC, a APCD criou a Instituição de Ensino Superior e Pesquisas e inaugurou a Faculdade de Odontologia da APCD, com nota máxima do MEC – conceito 5. A FAOA foi credenciada pela Portaria Ministerial nº 1.297, de 17/11/2016, e publicada no Diário Oficial da União no dia 18/11/2016.

Credenciadas junto ao MEC, a APCD criou a Instituição de Ensino Superior e Pesquisas e inaugurou a Faculdade de Odontologia da APCD, com nota máxima do MEC – conceito 5.

A instituição conta com um corpo docente altamente qualificado para formar Cirurgiões-Dentistas capacitados e alinhados com as mais novas técnicas e tecnologias do mercado.

Com métodos de ensino-aprendizagem inovadores e eficazes, o curso de graduação enfoca para habilidades de liderança, comunicação, humanização e socialização, a fim de constituir um profissional completo. O aluno sairá habilitado para atuar no mercado de trabalho e lidar com diferentes adversidades. Os cursos

de pós-graduação, por sua vez, são oferecidos pela FAOA/APCD cuja mantenedora é o Instituto de Ensino Superior e Pesquisa - IESP, em cumprimento às resoluções do Sistema Federal de Ensino, ofertando o que há de melhor em educação continuada em Odontologia.

DIFERENCIAIS DA PÓS-GRADUAÇÃO - Todos os cursos da FAOA/APCD-IESP são reconhecidos pelo MEC e registrados pelo CFO, possuem carga horária diferenciada que privilegia o aprendizado, bem como matriz curricular estruturada de forma a desenvolver ampla e permanentemente os conhecimentos específicos do Cirurgião-Dentista; o corpo docente é formado por mestres e doutores renomados que lançam mão das mais novas técnicas e tecnologias em suas respectivas áreas para especializar, capacitar e aperfeiçoar o profissional.

NOVA SEDE APCD-RP/FAOA

A nova sede com uma infraestrutura completa, informatizada e climatizada, foi instalada em prédio de 1000 m2 de área construída foi equipada moderna tecnologia e equipamentos de última geração. A obra prossegue a todo vapor.

O

espaço de 1000 m2 está dividido em 3 andares, sendo o primeiro andar para voltado para atendimento ao público e aprendizado prático, sempre priorizado pela unidade da APCD. O segundo a parte teórica e o terceiro a administração e lazer.

Com acessibilidade e pensado para facilitar a interação de todos, o andar térreo tem 2 recepções e 2 secretarias com balcão de atendimento, uma para associados, alunos, parceiros e visitantes e toaletes.

Próximo a clínica, com em espaço maior, vestiário para alunos, equipados com chuveiro para banhos. Em seguida, ainda no andar térreo, a clínica com 140 metros quadrados e alta tecnologia, composto de 18 novos consultórios, 7 de cada lado e 4 no meio, sendo que a primeiro à direita maior, abre espaço para deficientes físicos. Ao centro uma mesa para professores, 2 TVs conectadas a sala de Raio X, onde os exames serão exibidos, além disto, cabos de HTML estará disponível para transmissão das aulas ao vivo para os auditórios do 1º andar. Ao fundo sala de Raio X suspenso com espaço para cadeirante, com porta blindada, em frente outra sala do expurgo onde serão lavados os materiais, para depois serem levados para outra sala equipada com as autoclaves para esterilização.

Um elevador, além de duas escadas, uma na frente e outra ao centro levam ao 1º andar onde encontram: 2 auditórios acústicos, equipados com mesas, tomadas e entrada de internet para acesso individual, sala fechada com placa de chumbo para Raio X, espaçosa sala de aula ao fundo equipada com tela para projeção, toaletes e espaço para coffee break, equipado com bebedouro, café e outras opções alimentícias.

O Acesso ao 2º andar é por escada, o qual é composto por várias salas para administração, financeiro, além de laboratório, espaço para alimentação e lazer. A frente cozinha totalmente equipada e com mesas e cadeiras para as refeições e uma ampla sacada para lazer e confraternizações. Ao fundo sala de relaxamento, equipada com 3 sofás, geladeira, para uso de alunos e professores; No final uma porta que poderá ser aberta e utilizada, em caso de emergência, dando acesso a uma escada exterior em corredor lateral, permitindo a saída do prédio.



Fachada e interior em obras a todo vapor.

INAUGURAÇÃO

Regis Peporini, acompanhando de autoridades da saúde e odontologia, entrega convite de inauguração da nova sede ao prefeito Duarte Nogueira, que confirmou presença

Autoridades da área odontológica e política, membros da comunidade científica, entidades de classe, além de ex-presidentes, professores e parceiros estão sendo convidados para participar da solenidade de inauguração, às 19 horas do próximo dia 24 de agosto, da sua nova e a partir de agora Polo da FAOA, na rua Casemiro de Abreu, 660, Vila Seixas em Ribeirão Preto.

Entre as presenças confirmadas, o prefeito Antônio Duarte Nogueira, que recebeu em seu gabinete o convite oficial entregue em mãos, pelo presidente da APCD RP, Dr. Regis Peporini, que estava acompanhado do Presidente da APCD Central Dr. Wilson Chediek, Dr. Claudio Miyake, secretário do CFO - Conselho Federal de Odontologia, Jane Cristina, Secretária da Saúde de Ribeirão Preto, Dr. Artur Rocha Martini, coordenador da Divisão Odontológica da Secretaria da Saúde da Prefeitura Municipal de Ribeirão Preto, e dos assessores de imprensa da Secretaria da Saúde, Hélio Lázaro, Dalva Maria e



Patrícia Badessa, da APCD RP.

Na oportunidade, os representantes da classe falaram do trabalho prestado pela regional da APCD, sobre o CIOSP e as ações voltadas para o serviço público e a promoção da saúde da população em geral.

Durante a reunião o Prefeito destacou a importância do papel da APCD RP no município, no que se refere ao atendimento de prontidão à população. *“Quero parabenizar a APCD regional Ribeirão Preto pela nova sede e pelo trabalho social realizado em favor da população e a classe de cirurgiões-dentistas pelo trabalho e atendimento prestados em nossa cidade”, disse.*

Regis Peporini, agradeceu pela confirmação da agenda e adiantou que autoridades da odontologia, entre outras, estarão presentes para a inauguração da nova casa.

“Agradecemos o apoio de todos a essa nova fase da APCD RP, que atende o profissional cirurgião-dentista com cursos de excelência, que automaticamente proporcionam o atendimento de qualidade à nossa população. A presença confirmada do prefeito é uma honra, já que o município tem um dos melhores atendimentos odontológicos do cenário atual com a atuação de profissionais de alto gabarito”, disse Regis. Agradecemos o apoio de todos”, concluiu.



BIOESTIMULADORES DE COLÁGENO

A geração de produtos que prometem o rejuvenescimento da face

Com as redes sociais em alta, manter o rosto bonito para uma self é uma das buscas dos pacientes nos consultórios. No entanto, o belo vai além da realização de procedimentos estéticos, como a aplicação de toxina botulínica para a prevenção de rugas ou ainda o uso de preenchedores com ácido hialurônico para devolver estruturas perdidas com o processo de envelhecimento.

É notório que com o amadurecimento da pele o colágeno tipo 1 vai sendo produzido cada vez menos e as características de uma pele jovem vão se perdendo, tornando um tecido com flacidez, com rupturas dérmicas e sem tonicidade. Com isso os bioestimuladores de colágeno, como hidroxiapatita de cálcio e ácido poli-L-lático, estão apresentando resultados promissores nesse quesito.

Ambos os produtos citados que são utilizados para o bioestímulo de colágeno são componentes de um tratamento que o resultado não é imediato, após 3 meses de aplicações consecutivas em intervalos de 30-40 dias, eles tem promovido um efeito de lifting, que proporciona um rosto mais leve, sem o peso dos anos.

Existem outras técnicas que também estimulam a produção do colágeno tipo 1, como o microagulhamento associados a cosméticos, ultrassom mi-



crofocado, endolaser, entre uma inúmera gama de procedimentos que são capazes de causar um processo inflamatório controlado na camada dérmica da pele, estimulando os fibroblastos. Entender o que cada técnica pode oferecer de resultado para cada tipo de paciente é importante para que os resultados sejam otimizados, além disso a individualização do tratamento é crucial para que a expectativa almejada seja obtida.

A indústria farmacêutica busca por produtos que ofereçam a bioestimulação e o preenchimento em produtos híbridos, isso é, com as duas propriedades em sua composição. Isso é o que há de mais inovador na área de Harmonização Orofacial, logo devemos ficar atentos sempre à literatura e acompanhar os pacientes que optarem por essa modalidade de tratamento.

Diante de um universo de produtos e técnicas, na APCD oferecemos aos alunos a oportunidade de conhecer e praticar cada um deles, com embasamento científico e possibilitando que os dentistas possam aplicar em seus pacientes com segurança.

Artigo das professoras do Curso de Especialização em HOF da FAOA/APCD-RP- Nicole Bettiol, Carolina Faccini, Paula Amaral Salgado Polisele e Camila Sasaki.

ESPECIALIZAÇÃO EM HARMONIZAÇÃO OROFACIAL

CONTEÚDO PROGRAMÁTICO

PROGRAMAÇÃO

Anatomia da Cabeça e Pescoço
Anatomia da pele
Histofisiologia
Legislação Odontológica e Ética
Bioética
Emergências Médicas
Farmacologia e Farmacoterapia
Biossegurança e Paramentação
Anestesiologia
Interações Medicamentosas
Gestão de Consultório
Marketing
Visagismo
Fotografia em Harmonização Orofacial
Toxina Botulínica (Estética e Funcional)
Preenchedores Orofaciais
Indutores Percutâneos de Colágeno:
• Microagulhamento
• Peeling
• Jato de Plasma
• Lipoplastia Facial:
• Bichectomia
• Lip Lift
• Lipo Aspirativa de Papada
Ozônioterapia
Fototerapia Facial (Laserterapia e Biofotônica)
Fios Orofaciais
Bioestimuladores
Agregados Leucoplaquetários Autólogos
Habilitação em Venopunção
Tecnologias na Harmonização Orofacial
Planejamento de Casos Clínicos
Intercorrências na Harmonização Orofacial
Metodologia Científica
Clínica Integrada

faoa
FACULDADE DE
ODONTOLOGIA DA APCD



Associação Paulista de Cirurgiões Dentistas

ESPECIALIZAÇÃO EM HARMONIZAÇÃO OROFACIAL

MATRÍCULAS ABERTAS

COORDENADORA GERAL

NICOLE
Belliol



CROSP 119592

SAIBA MAIS:
(16) 99258-9128
(16) 99786-8341



SETEMBRO 2023

Duração: 18 meses
576 horas
Horário das 08h às 18h
mensalmente



CÂNCER DE BOCA

Julho foi o mês de luta de pacientes e profissionais contra o câncer de cabeça e pescoço

O câncer de boca estatisticamente está entre as dez neoplasias malignas mais prevalentes e apresenta a maior taxa de mortalidade dentre os cânceres do segmento cabeça e pescoço. No mês que marca a luta contra a doença, o Conselho Regional de Odontologia de São Paulo (CROSP) ressalta a importância de promover a prevenção e o diagnóstico precoce, além de enfatizar o papel do Cirurgião-Dentista na luta contra o câncer.

De acordo com dados do Instituto Nacional de Câncer (INCA), a estimativa é de que, para cada ano do presente triênio (2023-2025), surjam 41 mil novos casos de câncer de cabeça e pescoço.

O câncer de cabeça e pescoço abrange diferentes tumores malignos que podem acometer a cavidade oral, lábios, língua, gengiva, assoalho da boca e palato; seios da face (maxilares, frontais, etmoidais e esfenoidais); faringe, nasofaringe (atrás da cavidade nasal), orofaringe (onde estão a amígdala e a base da língua), hipofaringe (porção final da faringe, junto ao início do esôfago), laringe (supraglote, glote e subglote), glândulas salivares e glândula tireoide. No Brasil, os tipos mais comuns são os da cavidade oral, nos homens, e os de laringe e de tireoide, nas mulheres.

O Cirurgião-Dentista exerce um papel fundamental na prevenção, diagnóstico e tratamento da doença, como explica o membro da Câmara Técnica de Estomatologia do CROSP, Dr. José Narciso Rosa Assunção Júnior. *“Assim como em qualquer tipo ou localização de câncer, as neoplasias de cabeça e pescoço apresentam sinais que podem e devem ser observados durante o exame do paciente. Mesmo antes de avaliar dentro da boca ou garganta, já se observa se existe algum aumento de volume no pescoço, alguma alteração de cor ou dificuldade de movimentação, por exemplo”.*

De acordo com o Dr. José, ao examinar as muco-

sas da boca ou garganta é possível verificar se estão com coloração normal, hidratadas e se apresentam “feridas” ou “caroços”. Além disso, segundo ele, alterações de fala e mudança de voz também merecem atenção.

Prevenção e diagnóstico

Quando se fala em lesões cancerígenas, vale destacar que os índices de cura se aproximam de 100% quando elas são diagnosticadas na fase inicial. Dr. José considera que o diagnóstico precoce resulta no melhor desfecho para qualquer tipo de doença e que, no caso do câncer, essa atenção precisa ser redobrada. *“Tendo em vista o fácil acesso à boca e a simplicidade do exame, a detecção e diagnóstico das neoplasias malignas da boca não deveriam ser uma dificuldade. Quando se pensa em cura e melhor qualidade de vida, deve-se sempre pensar em diagnosticar as lesões o quanto mais cedo possível”.*

Assim como o Dr. José, o secretário da Câmara Técnica de Estomatologia e da Comissão de Políticas Públicas do CROSP, Dr. Vinicius Pioli Zanetin, compartilha da mesma opinião e fortalece a atuação do Cirurgião-Dentista neste contexto.

“O câncer de boca é considerado um problema de saúde pública no mundo e a maior parte dos casos da doença são detectados já em fase avançada”.

O especialista lembra que o Cirurgião-Dentista, além de auxiliar na prevenção, pode contribuir na elaboração de ações e políticas para a prevenção e diagnóstico precoce, pois o profissional ocupa um importante papel estratégico nesse enfrentamento, inclusive quando se coloca como membro da equipe multiprofissional, liderada pelo médico oncologista.

Dr. Vinicius considera ainda que, independentemente de sua inserção, seja na rede pública ou particular, o Cirurgião-Dentista deve ter conhecimentos sobre os fatores de risco e a busca pelo diagnóstico precoce, assim como articular esses conhe-

#JULHO VERDE

Descubra como o diagnóstico precoce pode salvar a sua vida

Mês da conscientização do câncer de cabeça e pescoço

CR SP CONSELHO REGIONAL DE ODONTOLOGIA DE SÃO PAULO

“O câncer de boca é considerado um problema de saúde pública no mundo e a maior parte dos casos da doença são detectados já em fase avançada”.

cimentos em sua prática rotineira, pois, segundo ele, é sabido que os pacientes, na grande maioria das vezes, somente procuram atendimento quando já sofrem alguma restrição alimentar, de fala ou de convívio social.

“Isto leva a uma demora no diagnóstico, acarretando em pior prognóstico e diminuição da taxa de sobrevivência. Mesmo quando não há mais indicação para o tratamento curativo, restando apenas o seguimento paliativo, porém, quando o inverso ocorre, ou seja, o câncer é diagnosticado precocemente, há melhor aproveitamento da qualidade de vida, pois os tratamentos são menos agressivos”, conclui o Dr. Vinicius.

Bons hábitos e consultas periódicas

Os especialistas recomendam, portanto, que sejam feitas consultas frequentes ao Cirurgião-Dentista, inclusive quando for observada qualquer alteração. “É fundamental que as pessoas procurem o auxílio do especialista. As visitas periódicas também são importantes, pois serão nelas que até mesmo as lesões não percebidas pelos pacientes serão observadas e diagnosticadas”, orienta Dr. José.

Além das consultas frequentes, devem ser adotados hábitos saudáveis com foco na eliminação de fatores de risco, entre os quais o consumo de bebidas alcoólicas e o hábito de fumar.

A utilização de preservativos durante o sexo oral também é recomendada, uma vez que a infecção pelo HPV também é um fator de risco para o câncer de orofaringe. Bons hábitos alimentares também são recomendados.

Sobre o CROSP

O Conselho Regional de Odontologia de São Paulo (CROSP) é uma autarquia federal dotada de personalidade jurídica e de direito público com a finalidade de fiscalizar e supervisionar a ética profissional em todo o Estado de São Paulo, cabendo-lhe zelar pelo perfeito desempenho ético da Odontologia e pelo prestígio e bom conceito da profissão e dos que a exercem legalmente. Hoje, o CROSP conta com mais de 140 mil profissionais inscritos. Além dos cirurgiões-dentistas, o CROSP detém competência também para fiscalizar o exercício profissional e a conduta ética dos Técnicos em Prótese Dentária, Técnicos em Saúde Bucal, Auxiliares em Saúde Bucal e Auxiliares em Prótese Dentária.

Mais informações: www.crosp.org.br

EMIL RAZUK DEIXA LEGADO PARA A ODONTOLOGIA

A diretoria da APCD-Ribeirão Preto consternada, manifesta seu pesar.

Faleceu na terça-feira dia 1/8 o Cirurgião-Dentista e ex-presidente do Conselho Regional de Odontologia de São Paulo, aos 87 anos o Dr. Emil Adib Razuk. O sepultamento ocorreu, às 12h no Cemitério Morumby. A diretoria da APCD-Ribeirão Preto consternada, manifesta seu pesar e reitera que Dr. Razuk sempre participou e se fez presente em momentos marcantes da APCD-Ribeirão Preto, dando seu respaldo às iniciativas, incentivando as ações para e engrandecer a classe, a Odontologia e para a promoção da saúde da população. Dr. Emil Razuk deixa um legado para a Odontologia Nacional.

MANIFESTAÇÕES DE PESAR

“O Dr. Emil Razuk foi um companheiro incansável na nossa busca de melhorias para a classe, sempre esteve ao nosso lado, nos apoiando em nossas ações voltadas para a promoção da saúde e para o valorização da odontologia. Uma perda irreparável não só para nós, mas para a Odontologia de nosso país”, frisa Dr. Regis Peporini- presidente da APCD Ribeirão Preto.

“Mais que um parceiro nesta luta pela classe, pela Odontologia e, sobretudo, para a promoção da saúde bucal da população, Dr. Emil se tornou um amigo de minha família, acolheu a todos nós, de forma carinhosa e respeitosa, nos deixa seu exemplo de vida e, sem dúvidas, muita saudade”, revela Dr. Artur Martini-tesoureiro da APCD-RP e coordenador da Divisão Odontológica da Secretaria da Saúde de Ribeirão Preto.

Nas redes sociais manifestações de pesar. No portal do CROSP, o comunicado de seu falecimento, destaca: A Odontologia está de luto, além de trazer um pouco de sua trajetória, a qual reproduzimos aqui.

Natural de Pederneiras (SP), ele esteve à frente do CROSP de 1988 a 1996 e de 2001 a 2013. Filho de imigrantes libaneses, constituiu uma linda família e lutou por um país com mais justiça e fraternidade em todos os segmentos em que atuou, dos consultórios odontológicos à presidência do CROSP e também na trajetória política como deputado estadual. Formado pela Unesp, campus Araraquara, colou grau em 20/12/1957. Ao longo da carreira, especializou-se em Odontopediatria e Ortopedia Funcional dos Maxilares.



TRAJETÓRIA

Em uma época em que a União Estadual dos Estudantes (UEE) e a União Nacional dos Estudantes (UNE) galgavam espaço e representatividade no cenário sociopolítico regional e nacional, o Cirurgião-Dentista Dr. Razuk iniciou sua trajetória política e de prospecção de projetos que há décadas continuam em vigor e contribuem para a melhoria das condições de saúde da população.

De 1975 a 1979, foi deputado estadual de São Paulo. Entre as atividades parlamentares, apresentou o projeto de resolução para a criação do Serviço Odontológico da Secretaria da Assembleia Legislativa; indicou a criação do Instituto Estadual de Defesa do Consumidor; apresentou o projeto de lei sobre a fluoretação das águas de abastecimento público, transformado no Decreto nº 10.330/1977.

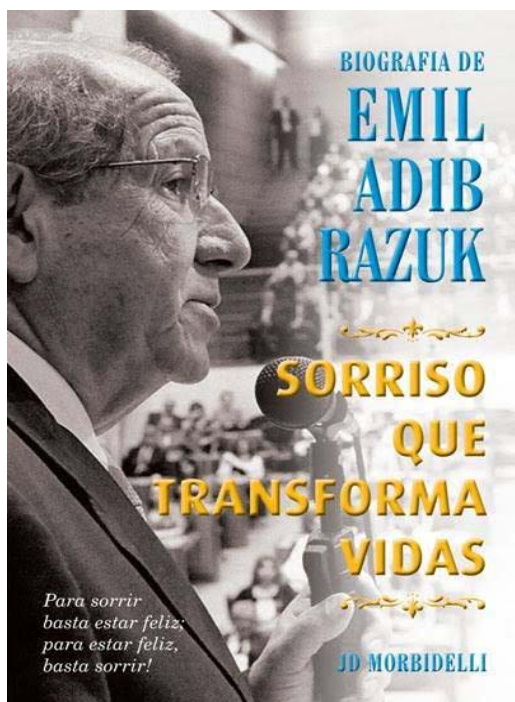
Nas gestões como presidente do CROSP, transformou administrativamente a Autarquia, garantindo inúmeros programas voltados à saúde geral, com o apoio institucional de entidades globais como a Organização das Nações Unidas para a Educação, a Ciência e a Cultura (UNESCO).

EMIL RAZUK É EXEMPLO DE VIDA

Em novembro de 2022, Emil Razuk foi homenageado com a biografia “Sorriso que transforma vidas”, que corou suas memórias e conquistas a partir de um olhar humano e social, promovendo o reconhecimento da Odontologia no cenário político nacional e a perpetuação dos valores defendidos por ele. Escrita pelo jornalista José Donizetti Morbidelli, a obra com 448 páginas conta toda trajetória desse grande ícone da Odontologia.

“Sorriso que Transforma Vidas”, biografia do Cirurgião-Dentista e ex-presidente do Conselho Regional de Odontologia de São Paulo (CROSP), Dr. Emil Adib Razuk, foi lançado dia 25 de janeiro, no estande do CROSP, durante o CROSP. A obra, aborda passagens da infância, da agitada vida acadêmica e das lutas por representatividade no cenário sociopolítico regional e nacional; experiências que traduziram -se em batalhas, vitórias e muito aprendizado.

“De todo coração, espero que sirva de inspiração; pois, valorizando o passado, repensamos o presente e temos condições de construir um futuro melhor às novas gerações. Esse livro é a renovação de energia, para que possamos seguir trabalhando, cada um à sua maneira, e transformar nossos sonhos em realidade!”, na época, afirmou Razuk.



Com uma história de vida compartilhada com o Dr. Emil nos últimos 18 anos, como Conselheira do CROSP em suas gestões (2005 a 2013) e como a primeira secretária-geral do CROSP mulher, a Cirurgiã-Dentista Maria Lucia Zarvos Varellis, foi convidada para escrever o prefácio do livro.

“O Dr. Emil sempre foi um homem de vanguarda, com o olhar voltado para o futuro. Ele concedeu a mim o privilégio de ser a primeira Secretária Geral do CROSP, e ao inserir na Diretoria uma mulher, na minha visão, Dr. Emil homenageou a todas as Cirurgiãs Dentistas do país. Muito do que está no li-

vro nós vivemos juntos, por isso, fui convidada para escrever o prefácio”, destacou Maria Lúcia acrescentando: “Foi uma honra muito grande, prefaciando o livro de um homem tão importante para a Odontologia paulista, brasileira e internacional. Nele, me refiro àquele menino com a pastinha sob o braço, que foi em direção ao seu sonho, sem saber que o destino já o esperava de braços abertos, para cumprir seu propósito de vida – a Odontologia”.

Dr. Emil Razuk recebeu o título de cidadão ribeirão-pretano

Muito bem relacionado com a classe e com as lideranças da classe em Ribeirão Preto, Dr. Emil Razuk, em 25 de março de 2011, na 8ª Jornada da APCD, então como Presidente do Conselho Regional de Odontologia de São Paulo, CROSP, Dr. Emil Razuk, recebeu da Câmara Municipal de Ribeirão Preto, o título de Cidadão ribeirão-pretano, das mãos do vereador Evaldo Mendonça, Jiló, na presença de várias autoridades odontológica e política e um número expressivo de integrantes da classe. Dr. Emil ficou honrado em receber o título de Cidadão ribeirão-pretano. “Esse título não é só pra mim, é para toda diretoria e todos Conselheiros da Regional. Todos os Cirurgiões Dentistas do Estado estão recebendo essa homenagem, não sou só eu”, disse ele.

Dr. Artur Martini, naquele período como delegado seccional do CROSP em Ribeirão Preto e presidente da APCD, na ocasião exaltou a homenagem, reiterando “Dr.



Artur Martini, Welson Gasparini, Emil Razuk e Ezio Bruzadin, na 8ª Jornada após receber o título.

Emil é uma pessoa excepcional, ele luta com unhas e dentes pela classe odontológica e fez e faz muito pela cidade e região, pensando sempre em melhorar, essa homenagem faz jus ao Dr. Emil Razuk”.

CURSO DE REABILITAÇÃO ORAL

O programa e dinâmica do Curso de aperfeiçoamento é aprovado por alunos. Nova turma está sendo montada para início em outubro.

O curso de aperfeiçoamento em Reabilitação Oral está montando nova turma para início em outubro e com novidades, além do conteúdo bastante elogiado por alunos além do conteúdo bastante elogiado pelos alunos e certificação FAOA, serão feitos dois hands on, um sobre restaurações semi-diretas e outro sobre pinos de fibra de vidro e entregue uma apostila com protocolos clínicos. Os participantes das últimas turmas são unânimes em elogiar o programa, os professores e a didática adotada.

O objetivo do curso é habilitar profissionais a diagnosticar, indicar, planejar e tratar reabilitações orais utilizando as mais variadas próteses utilizadas atualmente. Associado a uma formação básica essencial, apresenta técnicas e instrumentais visando excelência em oclusão nas próteses totais, parciais removíveis, próteses fixas sobre dentes e sobre implante

O curso de Reabilitação Oral é teórico, laboratorial e clínico tem duração de 10 meses. Ministram o curso as professoras: Suleima Alves do Vale, especialista em Implantodontia - FAEPO Araraquara mestre e doutora em Reabilitação Oral - USP Ribeirão Preto; Lívia Fiorin - especialista, mestre e doutora em Reabilitação Oral - USP Ribeirão Preto; Juliana Barchelli Pinheiro Lourenço - mestre e doutora em Reabilitação Oral - USP Ribeirão Preto, além do prof. Gustavo Palma Nogueira (coordenador).

CONTEÚDO PROGRAMÁTICO

1. Planejamento em Reabilitação Oral: exame clínico e a busca por previsibilidade.
2. Ensaio restaurador provisório (mock-ups).
3. Retentores intrarradiculares: quando e como utilizar?
4. Hands On de pinos de fibra de vidro.
5. Preparo para restaurações parciais.
6. Hands On de restaurações semi-diretas.
7. Oclusão e disfunção temporomandibular (teórica e workshop).
8. O passo-a-passo da prótese total.
9. Prótese adesiva e ultraconservadora.
10. Preparo para coroas totais anteriores e posteriores.
11. Restaurações provisórias em prótese fixa.
12. Afastamento gengival e moldagem em prótese fixa.
13. Cimentação em prótese fixa.
14. O passo-a-passo da prótese parcial removível.
15. Overdenture e protocolo.
16. Atividade didática sobre planejamento de casos clínicos.
17. Planejamento financeiro voltado ao consultório odontológico.

Contato para dúvidas:
(19) 99215-6364



ALUNAS APROVAM O CURSO

“Hoje tenho muito mais segurança”

“Meu amor por prótese vem desde a graduação, sempre fico grata com aquele olhar de satisfação do paciente ao final do tratamento, mas ainda não me sentia segura em realizar certos procedimentos, por este motivo resolvi fazer o curso de aperfeiçoamento na APCD (amigas que fizeram amaram) e eu também, hoje tenho muito mais segurança, confiança e discernimento em montar um tratamento. As professoras são super atenciosas e dispostas a ajudar, dar dicas e ensinar, aprendi muito e me fez perceber realmente amo prótese, valeu muito a pena estes 20 módulos, também fiz amizades que levarei pra vida toda.”

Cirurgiã-dentista Giovana Moreto



“No curso quem quer aprende”

“O curso foi simplesmente incrível, falo isso por causa dos professores que além da didática, paciência e conhecimento estão sempre dispostos a ajudar seja na clínica ou no nosso dia a dia desde o primeiro encontro.

Apesar de ter muitos anos de formada e um pouco de experiência com próteses com as aulas percebi que muitos princípios estavam ficando de lado. Aprender nunca é demais, conhecimento cabe em qualquer lugar, e no curso quem quer aprende muito. Sentirei saudades.”

Cirurgiã – dentista Ada Stella Charles

“Os professores extremamente capacitados”

“É com grande satisfação que venho falar do Curso de Aperfeiçoamento em Reabilitação Oral pela APCD - Ribeirão Preto, o ensino é diferenciado e conta com grupo de professoras extremamente capacitadas e que foram fundamentais para meu crescimento pessoal e profissional. O curso foi um divisor de águas em minha vida, me fez olhar a reabilitação oral com outros olhos. Agradeço imensamente a toda equipe envolvida.”

Cirurgiã – dentista Renata Simões Fumagalli



Lesão fibro-óssea

Displasia Cimento Óssea Focal

O termo, lesões fibro-ósseas, refere-se a um processo distinto em que a arquitetura óssea normal é substituída por fibroblastos e fibras de colágenas contendo quantidade viáveis de material mineralizado. O termo não indica um diagnóstico específico, apenas representa um grupo extenso de várias entidades. Uma classificação, considerada satisfatória e geralmente aceita que as lesões fibro-ósseas benignas da região bucomaxilofacial possam ser divididas em três categorias, incluindo:

- Displasia Cimento Óssea Periapical (DCOP) – tem origem no ligamento periodontal, envolve predominantemente a região periapical da mandíbula anterior);
- Displasia Cimento Óssea Florida (DOF) – tem origem no ligamento periodontal e aparece com envolvimento multifocal);
- Displasia Cimento Óssea Focal – ocorre em qualquer área dos ossos gnáticos, mas a mandíbula posterior é o sítio predominante;
- Displasia Fibrosa – que costuma acometer grandes porções do osso medular e cortical, em um ou mais ossos do crânio;
- Fibroma Ossificante – neoplasia verdadeira.

Na postagem de hoje vamos focar na Displasia Cimento Óssea Focal. Aproximadamente 90% dos casos da displasia cimento-óssea focal tem idade média de 38 anos e uma predileção pela terceira à sexta década de vida. Em contraste com as variantes periapical e florida, tem sido relatada uma alta porcentagem em brancos. A doença é tipicamente assintomática e é detectada apenas no exame radiográfico. Radiograficamente, a lesão varia de completamente radiolúcida (hipodenso) à densamente radiopaca (hipedenso) com estreito halo radiolúcido (hipodenso) na periferia. Entretanto,

mas comumente há um misto do padrão radiolúcido (hipodenso) e radiopaco (hipedenso) A lesão tende ser bem definida, mas a margens são levemente irregulares. As lesões ocorrem em áreas dentadas e edêntulas. Não é necessário nenhum tratamento para esta condição, mas uma vez firmado o diagnóstico clínico, é realizado somente o acompanhamento periódico com reforço da higiene oral para controle da doença periodontal e possível perda dentária. Caso o componente inflamatório esteja presente o processo é basicamente uma osteomielite crônica. Sequestração de massas de material tipo cimento esclerótico pode lentamente ocorrer seguida de cicatrização. A eliminação desses sequestros pode acelerar a cicatrização.

Assim, para ilustrar a displasia cimento-óssea focal podemos visualizar em cortes MPR (corte axial, sagital, coronal e reconstrução 3D) uma imagem de densidade heterogênea circunscrita por uma irregular halo hipodenso na região posterior esquerda da mandíbula (área edêntula) com características semelhantes a descrição no parágrafo anterior, que podemos descrever como hipótese de diagnóstico displasia cimento óssea focal (imagem 1).



Imagem 1 – Corte MPR com visualização da displasia cimento-óssea focal (indicada pela seta branca).



Fonte: Blog Dose de Sabedoria, toda semana com um novo artigo, uma publicação da equipe de radiologistas da Radiologia Odontológica Jardim: Dra. Ana Luisa Riul, Dr. Luis Fernando Jardim e Dra. Patrícia Jardim.



Cursos de Aperfeiçoamento em ENDODONTIA COM ÊNFASE DE ROTATÓRIOS

Montando nova turma para início em agosto.

Com natureza, teórico-clínico, a APCD-Ribeirão Preto promove o CURSO DE APERFEIÇOAMENTO ENDODONTIA COM ÊNFASE DE ROTATÓRIOS e está montando nova turma para começar no início deste 2º semestre. =

Com periodicidade semestral e realizado semanalmente, às quartas-feiras, o curso é ministrado Prof. Doutor. José Antonio Brufato Ferraz e do professor convidado Prof. MS Artur Rocha Martini - mestre e especialista em Endodontia.

O objetivo é atualizar o profissional clínico, visando o seu aprimoramento para solucionar, de forma rápida e eficiente, a terapêutica endodôntica de rotina, habilitando-o a realizar tratamento de canais radiculares em dentes molares com segurança, atra-

vés de técnicas manuais e rotatórias com obturações convencionais e termoplastificadas.


CONTEÚDO PROGRAMÁTICO

Curso com ênfase clínica, tendo tópicos teóricos abordados de acordo com as necessidades de cada turma abordando: Anatomia dental; Comprimento de trabalho ideal; Localizadores foraminais; Preparo químico mecânico manual e automatizado (rotatórios e oscilatórios); Curativos inter sessões; Obturação do sistema de canais radiculares (convencional e termoplastificada); Blindagem dos canais e Cirurgia Paraendodôntica.

Maiores informações e inscrições 16 3630 0711 .

SISTEMA DE CIRURGIA GUIADA


Guidefix




Único e completo Compatibilidade de protocolo cirúrgico

Simples e seguro Sem restrições de softwares

Intuitivo Menos limitações e contraindicações

 www.titaniumfix.com.br

 [titaniumfixbr](https://www.instagram.com/titaniumfixbr)

 +55 16 99321 5168

 [titaniumfixbr](https://www.facebook.com/titaniumfixbr)

 +55 16 99322-8432

CONTATO



Nello
Consultor

ACESSE



Website
Titaniumfix

Pilar LINK UNIVERSAL

Híbrido

Versátil



Variação de altura de cinta até 4.0 mm

Híbrido

Pilar com parafuso passante permitindo a confecção de prótese parafusada ou cimentada

Versátil

Indexação compatível com as fresadoras de sistemas CAD/CAM no fluxo digital e permite o "click" dos transferentes de moldagem com moldeira fechada no fluxo convencional ou semi-digital

 titaniumfix

A IMPORTÂNCIA DE APLICAR TESTE BOWIE-DICK EM AUTOCLAVES A VÁCUO

N

as matérias anteriores, você viu o que é e para que serve o teste-desafio B-D e, também, porque somente autoclaves a vácuo passam pelo seu desafio, comprovando sua eficácia na esterilização de car-

gas de alto desafio como são os produtos porosos, acanulados, têxteis e instrumentos rotativos, esterilizáveis apenas em autoclaves que operam com remoção forçada de ar (vácuo, conforme Anexo E, item E.2 da NBR ISO 17665-1) e injeção de vapor saturado.

Neste artigo, você vai saber por que o teste-desafio B-D é importante para as autoclaves a vácuo, classe B, de acordo com a Norma EN13060 e a recém homologada Norma NBR ISO11817:23. Suas finalidades são: 1) simular ou reproduzir cenários com produtos embalados de alto grau de dificuldade para esterilização, conforme acima, obviamente não recomendáveis para as autoclaves comuns gravitacionais 2) avaliar objetivamente se durante um ciclo de esterilização ocorre ou não a adequada remoção de ar de dentro da câmara de inox durante o funcionamento da bomba de vácuo na fase pré-vácuos (antes de entrar na fase de esterilização) 3) avaliar se ocorre ou não fuga de ar (perda de pressão) durante a fase de esterilização e 4) avaliar se o agente esterilizante (vapor saturado e injetado) penetra ou não nos pontos críticos do produto embalado a esterilizar.

Bowie & Dick: Indicador Químico de Classe 2 em conformidade com a EN ISO 11140-4.



O artigo 93 da RDC 15 diz textualmente: “É obrigatória a realização de teste para avaliar o desempenho do sistema de remoção de ar



(Bowie & Dick) da autoclave assistida por bomba de vácuo, no primeiro ciclo do dia.” O pacote B-D deve ser colocado, neste primeiro ciclo diário, sozinho, sem nenhum outro tipo de carga acompanhando, no ponto mais próximo da retirada do ar, e submetido a uma pressão de 2,3 Bar ou 230 kPa, a 134°C, durante 3,5 minutos, com tempo de secagem de no mínimo 1 minuto.

Depois de submetido ao ciclo de esterilização, a qualificação da autoclave e do processo se dá quando constatada **mudança uniforme** de coloração no integrador químico tipo 2 localizado entre as camadas do teste, de acordo com a prescrição do fabricante do Teste Tipo B-D. Caso se constatem áreas com manchas de coloração mais claras e/ou esfumadas nas linhas escuras da folha-teste, isso indica falha no sistema de remoção do ar e falha na penetração do agente esterilizante (VAPOR) e a autoclave, neste caso, não pode e nem deve ser utilizada, pois não estaria qualificada para o processo. Ver artigo no último número da Revista APCD RP – Edição 341. Sempre oportuno lembrar que o profissional que interpreta os resultados não pode ser leigo, tem que ser um técnico preparado para interpretar corretamente as nuances e o que cada uma pode indicar.

Se os 4 aspectos estiverem dentro dos parâmetros, certamente a autoclave a vácuo testada e seu processo terão reunido condições técnicas para uma esterilização eficaz com quaisquer cargas autoclaváveis, desde que compatíveis com o equipamento, independentemente do grau de dificuldade que oferecer e o teste-desafio os validarão, transferindo segurança tanto para profissionais como para pacientes.

Por fim, sugerimos revisitarem os artigos a partir da edição 338 da Revista APCD RP, pois são conteúdos afins e se complementam.

Waldomiro Peixoto - Consultor Técnico Woson

Outros artigos no blog : www.blogwoson.com.br
WOSON: Onde há excelência, a revolução acontece.

I CONGRESSO DE MEDICINA E SAÚDE INTEGRATIVA

Será realizado de 25 a 27 de agosto em Ribeirão Preto, no Hotel Whyndan Garden

O Instituto IDIS Lamasson realizará entre os dias 25 a 27 de agosto de 2023, o I Congresso Internacional de Medicina e Saúde Integrativa, de forma presencial, no Hotel Whyndan Garden na cidade de Ribeirão Preto.

O evento contará com a presença de mais de 40 palestrantes das áreas de medicina humana e veterinária, entre eles médicos, cirurgião dentista, farmacêutico e biólogo atuantes da Saúde Integrativa, profissionais com excelência na clínica médica, professores de cursos de Pós graduação da faculdade de Medicina USP-RP, dentre outros.

Na área da Odontologia contará com a presença da Cirurgiã-Dentista Dr^a. Célia Lulo, mestre pioneira da Odontologia Antroposófica, autora de livros que ministra cursos também em fitoterapia odontológica, áreas integrativas que implementam prescrições medicamentosas naturais.

A Dr^a Célia Lulo é presidente da Câmara Técnica do CROSP de Odontologia Antroposófica, área reconhecida oficialmente pelo CFO e possui como entidade representativa da Classe a

Associação Brasileira de Cirurgiões-Dentas.

“Com o apoio da APCD - regional Ribeirão Preto, convidamos a todos os associados e demais profissionais para desfrutarem dessa grande oportunidade de expansão dos conhecimentos, de fazer networking com renomados palestrantes, expositores e principalmente de acesso a novos recursos terapêuticos que serão apresentados nesse Congresso Internacional de Medicina e Saúde Integrativa”, convidam os organizadores.

O Instituto IDIS Lamasson oferece aos associados da APCD, interessados em participar do evento, um desconto promocional viabilizando a presença de todos.

O evento é uma oportunidade de acesso a novos recursos terapêuticos que serão apresentados nesse Congresso Internacional de Medicina e Saúde Integrativa.

Os interessados podem fazer a inscrição pelo (16) 99759 4447



DATA: 25, 26 E 27 DE AGOSTO, 2023
LOCAL: RIBEIRÃO PRETO/SP

PALESTRA

Abordagem da Odontologia Antroposófica.

Organização:



Realização:



DRA. CÉLIA REGINA LULO GALITESI
DENTISTA ANTROPOSÓFICA

www.cimsi.com.br

Cursos de Aperfeiçoamento

CURSOS CLÍNICOS E CIRÚRGICOS. IMERSÃO.

CIRURGIA BUCOMAXILO FACIAL

Coordenador: Prof.
Dr. Jorge Liporaci Jr

Duração: 100 hs
aulas



ENDODONTIA CLÍNICA COM ÊNFASE ROTATÓRIOS

Coordenador: Prof. Dr. José
Antonio Brufato Ferraz

Duração: 5 Meses.



CIRURGIA ORAL E ANESTESIOLOGIA

Coordenador: Prof.
Dr. José A. S. Salomão

Duração: 10 meses



ORTODONTIA CORRETIVA FIXA

Coordenador: Prof. Me
Antonio José Borin Neto,

Duração: 30 meses.



CAPACITAÇÃO EM IMPLANTES OSSEOINTEGRÁVEIS


Coordenador: Prof. Dr.
Rafael Silveira Faeda



PRÓTESE SOBRE IMPLANTE

Prof. Me Ronaldo Figueire-
do de Oliveira.

Duração: 10 meses



DENTÍSTICA REABILITADORA ESTÉTICA

Coordenador Prof. Dr.
André Minto

Duração: 9 Meses



REABILITAÇÃO ORAL

Coordenador: Prof. Gustavo
Nogueira.

Duração: 10 meses



Cursos de Pós graduação. Imersão

ESPECIALIZAÇÃO PROFISSIONALIZANTE. SAIBA MAIS: ACESSE QR CODE.

ESPECIALIZAÇÃO EM ENDODONTIA

Coordenador: Prof. Dr. José A. Brufato Ferraz e equipe:
Prof. Me Artur Martini (prof. convidado), Prof. Dr. Alexandre Bonini e Prof. Dr. Alexandre Latuf Najar.

FREQUÊNCIA: Mensal
Duração: 24 meses.



ESPECIALIZAÇÃO EM HARMONIZAÇÃO OROFACIAL

Coordenadora: Profa Me Nicole Bettiol
Profa. Carolina Faccini, Paula Poliseli e Profs convidados.

FREQUÊNCIA: mensal
Duração: 18 meses.



ESPECIALIZAÇÃO EM IMPLANTODONTIA

Coordenador: Prof. Dr. Jorge Liporaci,
Prof. Dr. Rafael Faeda e equipe.
Motores e Kits serão fornecidos pelo Curso.

FREQUÊNCIA:
Mensal. Duração:
24 meses.



ESPECIALIZAÇÃO EM ORTODONTIA

Coordenador: Prof. Me Antonio José Borin Neto
e Profs. Me. Raul Antonio Pinto Neto;
Prof. Me. Mario Lânia de Araújo.

FREQUÊNCIA: Mensal.
Duração: 36 meses



HABILITAÇÃO EM SEDAÇÃO INALATÓRIA COM ÓXIDO NITROSO E OXIGÊNIO

Coordenador:
Prof. Prof. Dr.
Ricardo de Toledo
Cesco



Duração: 4 módulos,
5 meses.

IMERSÃO - CIRURGIA EM ODONTOPIEDIATRIA

Coordenador: Prof. Dr.
Marcelo Rodrigues Azenha

Duração: 16 hs.
Sexta e sábado.



IMERSÃO - CURSO DE AURICULOTERAPIA

Coordenadora: Profa. Dra.
Paola Mira

Duração: 12 hs.
Sexta e sábado



FOCO NO SOCIAL

McDia Feliz 2023 completa 35 anos de impacto positivo em 26 de agosto

A renda gerada com as vendas de sanduíches Big Mac no MCDia Feliz será revertida para causas infantojuvenis apoiadas pelo Instituto Ronald McDonald e pelo Instituto Ayrton Senna. Em Ribeirão Preto, O GACC - Grupo de Apoio à Criança com Câncer será beneficiado com a campanha.

O McDia Feliz 2023 já tem data confirmada! No dia 26 de agosto, a campanha, que é uma das principais do país em arrecadação de fundos para causas infantojuvenis, chega a sua 35ª edição e celebra 35 anos de impacto positivo na sociedade com cerca de R\$ 375 milhões já destinados para a saúde e educação de milhares de crianças e adolescentes que tiveram suas vidas transformadas. As vendas de vouchers antecipados para a campanha deste ano já começaram e os clientes podem adquirir pelo e-commerce do Instituto Ronald McDonald e pelo site do Instituto Ayrton Senna até o dia 20 de agosto. O tíquete tem o valor de R\$ 18,00 e pode ser trocado por um sanduíche Big Mac nos restaurantes participantes, no dia 26 de agosto.

No dia, toda a renda gerada com as vendas de sanduíches Big Mac, exceto alguns impostos, será revertida para o Instituto Ronald McDonald, que atua para promover saúde e bem-estar de crianças, ado-



lescentes e seus familiares, contribuindo com o aumento das chances de cura do câncer infantojuvenil no Brasil, e para o Instituto Ayrton Senna, que colabora para ampliar oportunidades para jovens por meio da educação pública de qualidade.

BENEFICIADA EM RIBEIRÃO PRETO É O GACC

Em Ribeirão Preto, O GACC – Grupo de Apoio à Criança com Câncer será beneficiado com a venda de tíquetes antecipados, produtos promocionais com a marca McDia Feliz e sanduíches Big Mac, que podem ser adquiridos no e-commerce no site do Instituto Ronald McDonald. Com a arrecadação da campanha de 2023, a entidade irá viabilizar o Programa de Atenção Integral e Apoio Psicossocial, bem como o Programa de Diagnóstico Precoce do Câncer Infantil em Ribeirão Preto.

O GACC Ribeirão Preto é uma organização não governamental, de caráter assistencial e beneficente que visa combater e tratar o câncer infantojuvenil e algumas doenças hematológicas. Desde a sua criação, o GACC evolui ano a ano graças a uma equipe altamente qualificada, composta por assistente social, dentista, fisioterapeuta, nutricionista e psicólogo, além da equipe de apoio. O trabalho desta equipe é complementado pelo suporte oferecido pelos funcionários e voluntários, através de suas ações desenvolvidas junto às famílias e à instituição.

Sobre o McDia Feliz: O McDia Feliz é o principal evento beneficente do McDonald's e, atualmente, é uma das maiores mobilizações em prol de crianças e adolescentes no Brasil. A campanha é realizada no país desde 1988, gerando recursos para as instituições apoiadas pelo Instituto Ronald McDonald, que atuam para proporcionar mais saúde e bem-estar para crianças e adolescentes com câncer. Em 2018, o projeto ampliou seu impacto para beneficiar outra causa de grande importância para o país, a Educação, contribuindo para as ações do Instituto Ayrton Senna. Desde sua primeira edição, cerca de R\$375 milhões já foram arrecadados pelo McDia Feliz.

VITRINE ODONTO

Para anunciar é só ligar (16) 99135-9540 | email: jornalista@apcdrp.org.br



Instrumentais cirúrgicos, brocas, componentes protéticos e biomateriais
www.harteinstrumentos.com.br

Consultor de vendas
P/Ribeirão Preto e região

Zé Roberto
(16) 3013-5646
(16) 99634 1815

R. Abilio Sampaio, 56
Vila Virginia

Atendimento das 08:30 às 12:00
e 14:00 às 18:00.



Soluções práticas e econômicas em Proteção Radiológicas



- Levantamento Radiométrico
- Testes de Controle de qualidade
- Upgrade Comando de Raio X
- Comercio de Raio X reconicionado
- Assessoria em Física Médica
- Manutenção em Raio X Odontológico

Físico responsável:
Sergio Luiz Rocha
ABFM- RD001

Fone/ Fax
(16) 3627 2636
(16) 3441 7265

contato@msmedical.com.br

(16) 9821 7075



www.msmedical.com.br

Auxilium odonto



✓ **Assistência Técnica Multimarcas nos segmentos**

- Pontas
- Periféricos
- Implantes
- Autoclaves
- Equipamentos protéticos e cirúrgicos
- Visita técnica

✓ **Revenda/Assistência**



Aceitamos cartões de crédito



Consultor de vendas e assistência técnica

P/Ribeirão Preto e região

Rafael Rosato

(16) 3633 9967

(16) 99171 6315

Av. Antonio e Helena Zerrenner, 1347
(16) 3019 1934

auxiliumodonto@hotmail.com
www.auxiliumodonto.com.br

DForce 1000 ENDO
motor para endodontia touch screen

INDICADO PARA SISTEMAS ROTATÓRIOS & RECIPROCANTES

ÚNICO MOTOR QUE PERMITE AJUSTAR OS ÂNGULOS NO MODO RECIPROCANTE & OSCILATÓRIO



Conheça toda linha de equipamentos através de nossas redes sociais

@dentflex

@dentflexofficial

Dentflex

Consultor de vendas

P/Ribeirão Preto e região

PedroTadeu Sabbatelau

(16) 9 9132.3150 - OI
(16) 9 8812.3992 - Claro

pedrodentflex@gmail.com

www.dentflex.com.br



C M F REPRESENTAÇÕES
A Maior dental agora mais perto de você

*Troque seus LOVERS❤ acumulados a cada compra, por produtos com descontos super interessantes.

*Condições de pagamento imperdíveis *Menores preços *Toda linha HOF *Equipamentos e periféricos de várias marcas

Faça seus pedidos através do nosso escritório:

Cesário 16 99164 7281 Verônica 16 99600 3414



TEMPO DE ESPERA EM CLÍNICAS

Otimizar fluxo de pacientes é a chave para reduzir tempo de espera em clínicas e hospitais

Em um cenário de crescente demanda por serviços de saúde, clínicas e hospitais enfrentam o constante desafio de lidar com o fluxo de pacientes que procuram atendimento. A capacidade de acolher e cuidar de um número elevado de pessoas, de forma adequada, é essencial para garantir a qualidade dos serviços prestados, minimizando os impactos negativos para pacientes e profissionais da saúde.

De acordo com **Éber Feltrim**, especialista e consultor de negócios na área da saúde e CEO da SIS Consultoria, um gerenciamento de fluxo adequado é fundamental para assegurar a qualidade do atendimento. “A ausência de uma gestão apropriada pode gerar atrasos, tempo de espera excessivo e insatisfação do paciente, além de ocasionar um aumento de custos operacionais. Por outro lado, uma boa gestão de fluxo irá mitigar todos esses problemas, trazendo mais possibilidades de crescimento para clínicas e hospitais”, relata.

Para o gestor, conhecer a “capacidade instalada” faz toda a diferença para o controle de fluxo de pacientes. “Isso significa entender qual é o limite de atendimento da clínica ou hospital. Assim, é possível relacionar o nível de atividade produtiva com o potencial máximo de produção. O cálculo utilizado para entender esses dados é o que irá oferecer o caminho do crescimento, sem deixar que os atendimentos fiquem fora de controle”, pontua.

Feltrim acredita que não existem milagres capazes de eliminar o tempo de espera quando se trata de consultas, mas é possível reduzir sua duração. “É importante analisar quais são as possíveis causas da demora. Quando a identificação for realizada, aí sim é o

momento de treinar todas as pessoas diretamente ligadas ao tempo de espera. Além disso, é possível utilizar sistemas de agendamento online, capazes de facilitar a marcação, desmarcação e o acesso às consultas agendadas, reduzindo o período de espera para médicos e pacientes”, declara.

O CEO da SIS Consultoria acredita que uma comunicação eficiente é fundamental para otimizar o fluxo de pacientes. “Toda a equipe deve estar atenta a todas as formas de atendimento, seja via telefone, mensagens ou presencialmente. A confirmação prévia de consultas também auxilia nesta questão, evitando faltas e atrasos por parte dos pacientes”, revela.

De acordo com o especialista, a falta de eficiência na gestão do fluxo de pacientes gera diversos efeitos negativos, capazes de impactar em todo o processo de cuidado. “Do início ao fim do tratamento, deve haver uma análise constante para que nenhum desvio de rota aconteça e a melhor experiência seja oferecida pelas clínicas ou hospitais. Caso contrário, podem existir problemas com demandas reprimidas, baixa qualidade no atendimento, superlotação e filas de espera, causando impactos negativos na percepção dos pacientes sobre a instituição”, relata.

Por fim, Feltrim aponta a importância da tecnologia para uma gestão mais eficiente. “As soluções tecnológicas são um grande auxiliar na otimização de alguns processos. O preenchimento dos dados dos pacientes direto em um sistema, por exemplo, pode facilitar a busca por um histórico médico e outras informações. Além disso, a popularização da telemedicina permite que algumas consultas sejam realizadas de forma remota, reduzindo tempo de espera e de deslocamento”, finaliza.

Sobre o Dr. Éber Feltrim

Especialista em gestão de negócios para a área da saúde, começou a sua carreira em Assis (SP). Abdicou do trabalho de dentista, sua formação inicial, e fundou a SIS Consultoria, especializada em desenvolvimento e gestão de clínicas.

>>>>
PREVIDÊNCIA DO
SICOOB

V G B L <<<<<<

Seu investimento mais
perto das realizações.

Contrate agora, fale com
seu gerente ou com nossos
consultores: **4000-1630**

INVISTA A PARTIR DE
R\$150,00
MENSAIS

SICOOB CREDIMOGIANA
Cooperativa de Crédito



APARELHOS ODONTOLÓGICOS

VENDA E ASSISTÊNCIA TÉCNICA

MULTIMARCAS

- ✓ MANUTENÇÃO PREVENTIVA E CORRETIVA
- ✓ VISITA DE PRÉ INSTALAÇÃO
- ✓ COBERTURA DE GARANTIA




PEÇAS
ORIGINAIS


LOGÍSTICA E
ENTREGA
RÁPIDA


PAGAMENTOS
EM ATÉ
12X


COMPRE COM
SEGURANÇA



A AMJ TEM O ORGULHO DE PROPORCIONAR UM ATENDIMENTO DE ALTA QUALIDADE,
ATENDENDO AS NECESSIDADES DOS PROFISSIONAIS DA ODONTOLOGIA.

















R. ISAIAS JOSE FERREIRA 907
PALMARES - RIBEIRÃO PRETO
CEP: 1402-453

CONTATO@AMJEQUIPAMENTOS.COM.BR
WWW.AMJEQUIPAMENTOS.COM.BR

SOLICITE ORÇAMENTO:

 16 3967-3711  16 9911-50515

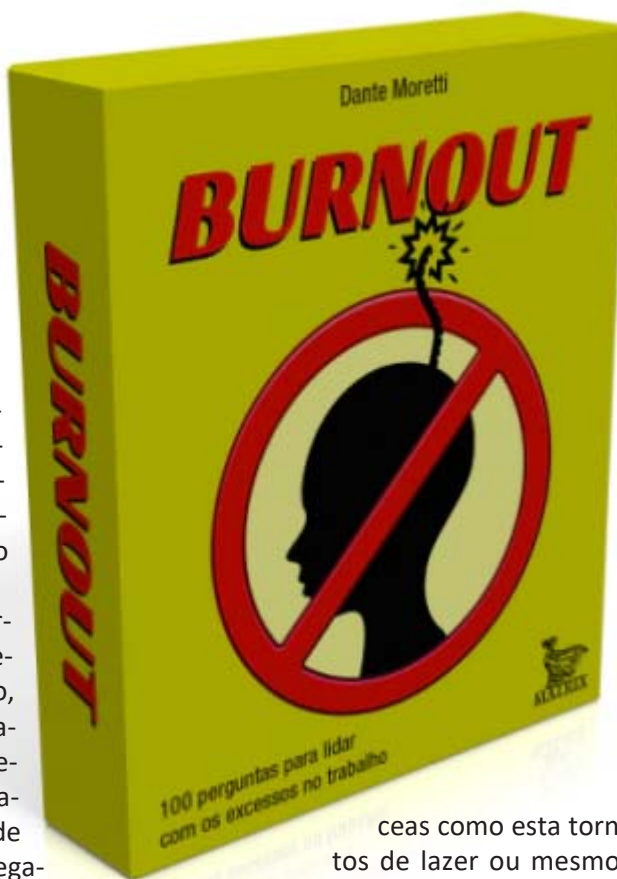
BURNOUT Prevenção é o caminho para evitar doença causada por excessos no trabalho

Quanto tempo do seu dia você reserva para o lazer e o descanso? Você costuma tirar férias? Quando está de folga, acha que se desliga totalmente das atividades profissionais? Quantas horas por dia costuma dormir? - Estes são alguns dos questionamentos elaborados pelo psicólogo **Dante Moretti** para o livro-caixinha **Burnout**, lançamento da **Matrix Editora**.

A partir de cartas com perguntas que estimulam a reflexão sobre a rotina de trabalho, a novidade facilita a identificação de comportamentos que resultam em quadros de ansiedade, depressão e altas cargas de estresse. Estes sentimentos negativos contribuem para o desenvolvimento do Burnout, também conhecido como Síndrome do Esgotamento Profissional.

Reconhecido como uma doença ocupacional pela Organização Mundial da Saúde (OMS), o Burnout afeta 18% dos brasileiros, segundo pesquisa da faculdade de Medicina da Universidade de São Paulo (USP). Cansaço físico e mental, dor de cabeça frequente, alterações no apetite, insônia, dificuldades de concentração, sentimentos de fracasso e insegurança, negatividade constante, isolamento e pressão alta são alguns dos sintomas mais comuns da síndrome.

Com perguntas sobre a relação de nossos pais com a profissão e sobre as dinâmicas em grupo na época de escola, Moretti evidencia a construção social por trás de máximas como “estude enquanto eles dormem, trabalhe enquanto eles se divertem”. Segundo ele, falá-



Psicólogo Dante Moretti assina livro-caixinha que instiga reflexões sobre a relação entre sobrecarga profissional, esgotamento mental e a importância dos momentos de lazer

ceas como esta tornaram aceitável rejeitar momentos de lazer ou mesmo deixar de passar tempo com amigos e família quando a justificativa é o trabalho.

O livro-caixinha **Burnout** pode auxiliar profissionais da área de saúde mental a encontrarem meios para dialogar com pacientes sobre os prejuízos da sobrecarga ocupacional e da falta de momentos de lazer para desconexão. O conteúdo das cartas também permite uma autoavaliação para aqueles que hoje sofrem com o trabalho, mas não conseguem verbalizar as emoções e nem visualizar um caminho para lidar com este mal da modernidade.

Ficha Técnica

Lançamento: Livro-caixinha Burnout

Autor: Dante Moretti

Editora: Matrix Editora

Preço: R\$ XX,XX

Onde encontrar: Matrix Editora, Amazon.

Autor: Dante Moretti é Psicólogo (CRP 06/78796). CBT Supervisor em Análise Bioenergética (IIBA). Foi cliente de Roberto Freire com quem estudou a obra de Wilhelm Reich de 1998 a 2001 (SOMA – São Paulo). Especializou-se em Análise Bioenergética de 2003 a 2008 (Ligare - Americana), Análise Reichiana de 2010 a 2012 (Centro Reichiano – Curitiba), e Massagem Bioenergética em 2013 (Ralph Viana – Florianópolis). Redes sociais do autor : Instagram. www.matrixeditora.com.br

AGOSTO DE 2023

Muitas felicidades, Saúde e paz, hoje e sempre!

01/08

Bruno Monguilhott Crozeta
Fabiane Leone do Couto
Rosa Bergamo
Marcelo Leipner de Oliveira
Luiza Cansian Tubero

02/08

Beatriz Thereza Custódio da Silva
Maria Isabel Serra Miranda Polo

03/08

Nelson Sebastião Fávero

04/08

Wellington Sanches

05/08

Patricia Cristiane dos Santos Schiavinato
Hélio Lúcio Rosielo Júnior

06/08

Cláudio Whebe Salum

07/08

Raphael Correia Bragagnollo

08/08

Fernando Spirlandelli Fernandes
Wilson Yukio Ushirohisa

09/08

Tamyres Riuk Salomão

12/08

Alexandre Latuf Najar
Henrique Carvalho Garcia
Fabiana Colombari Pampolina
Leandro Fabiano Alves da Costa

Mariane de Almeida Silva

13/08

Maria Rita S. Magnani
Danezi

14/08

Isabela Marques Gognetti

15/08

Alice Angelo Vaz
Carlos Augusto Dutra Megale

16/08

Adriano Alexandre Manfrin
Priscila Cavalini Anholetto

17/08

Gabriele Ichara Sanches
Adriano Alexandre Manfrin

18/08

Rosane de Fátima Zanirato
Lizarelli

Vinicius Diniz Alves

19/08

Anne Ferreira Abbud
Maria Clara Calil Nanfrim

Rosa

Juliana Faria de Freitas
Medrado

21/08

Marcos Virgílio de Lazari

22/08

Adriane Roim Gomes Vanni
Marina de Oliveira Skroch
João Gomes Pereira Filho
José Antônio Saadi Salomão

23/08

Alexandre Gentil
Éder Shindi Wak

Cláudia Muniz Prado Reigadas

José Paulo Ribas

Mariane Tanaka Pinto

24/08

Ana Flávia P. Maida
Larissa Midori Nakata Correa

Sônia Maria Lemos Brancato
Camarinha

25/08

Badi Moussi
Rodrigo Bertagna
Rafael Silveira Faeda
Giovani Henrique Nunes Rondon

26/08

Cynthia Sanchez Adriano
Montechi
Vânia Marly Zanardi

27/08

Luiz Miguel de Medeiros
Roque

28/08

Elizangela Maia Ruvieri
Laís Helena Pataro Parreira

29/08

Cinthia Roberta Bonzatto
Felipeckl

Leonice Junko Nisiyama
Natacha Malu Miranda da Costa

30/08

Débora de Oliveira Pimenta

31/08

Fábio de Almeida Pinto
Ricardo Violante de Souza

•INDICADOR •VENDA •LOCAÇÃO

Serviço de especialista, vender equipamento ou vender e alugar sala? Anuncie aqui.



Dr. Hermano Borges Magalhães
ENDODONTISTA
CROSP 31199

Rua Visconde de Inhaúma, 580 - Sala 212
Ed. Center Plaza - Centro - Ribeirão Preto-SP

(16) 3612.7159 - 99103.8212
endo.magalhaes@outlook.com



Clínica de estética e reabilitação oral
Dra. Miriam Baldin
CROSP 40.976

**R. Dr. João Palma Guião, 715
Alto da Boa Vista**

Fone 16 3635 6320

VENDO CONSULTÓRIO ODONTOLÓGICO COMPLETO

Espaço de 50m² : com sala de recepção e de espera com banheiro, espaço do consultório, além de banheiro privativo, sala para lanche, estoque e escritório, todas equipadas devidamente.

Consultório equipado com:

- cadeira Dabi Atlante Cromax, mocho, refletor reflex (dabi atlante), profi (Dabi Atlante), ultrassom (Dabi Atlante), autoclave, aparelho Rx, bomba vácuo ciclone (Dabi atlante), negatoscopio, com armários Haydee. -

Sala de arquivo - estoque, plena em armários.

Pleno em ar condicionado, esterilização e compressor.

Sala de apoio para lanche e escritório com estrutura para tal.
Vaga garagem. Fácil acesso,

**INFORMAÇÕES
COM EDUARDO
(16) 99209 9145**



Dr. Artur Rocha Martini
CRO 43 329
Cátia Janjácómo Martini
CRO 8 8 615
Clínica Geral - Endodontia

Rua Rui Barbosa, 1296- Centro
Rib Preto-SP Fone (16) 3628 6330

ALUGO CONSULTÓRIO ODONTOLÓGICO

Instalação completa.
Consultório equipado com
cadeiras Dabi Atlante, equipo,
raio X, autoclave, armário, etc.
Estacionamento.
Rua Rangel Pestana, 128

Tratar: Dra Rosane
(16) 99289 4257

VENDO CADEIRA KAVO UNIK COMPLETA

Vendo cadeira completa. Unidade auxiliar com seringa tríplice, sugador e bomba a vácuo. Cart pneumático biarticulado com 3 terminais. Funcionando perfeitamente. 12mil.

Informações (16) 992418555


ALUGO SALA NO CENTRO

Sala completa, por período ou sala exclusiva, ótima localização, recepcionista das 7h30 às 8 horas.
Internet, telefonia e infra estrutura. Vaga no estacionamento.
Área privativa para alimentação.

Contato: Dra Cátia Martini
(16) 99160 9590

VENDO CONJUNTO COMERCIAL COM 3 SALAS

Vendo conjunto comercial composto de 3 salas para consultórios, com recepção, 2 banheiros e uma copa. Todas as salas com potente ar condicionado, piso em porcelanato, luzes de LED, amplas janelas de vidro, proporcionando boa iluminação. São 85 m², no Edifício Padre Euclides, na rua Visconde Inhaúma, 490, sala 801. Centro. Ribeirão Preto. Local movimentado e habitual para pessoas que procuram esse tipo de serviço.

Informações: (16) 998811 6179 

VITRINE ODONTO


HAYDÉE

Móveis Odontológicos

A qualidade HAYDEE faz a diferença em todos os projetos personalizados, funcionais, ergonomia e beleza.

TRADIÇÃO DE QUALIDADE EM MÓVEIS ODONTOLÓGICOS



Reinaldo Oliveira - 16) 99961 2470 

reinaldo@haydee.com.br

Haydee Ribeirão Preto - Rua Cavalheiro Torquato
Rizzi, 1260 - Jardim Iraja. Ribeirão Preto/SP.



Confeccionamos
Estofados
Todas as marcas
à base troca.

Estofados odontológicos em
Poliuretano expandido,
revestido em PVCron
Laminado sem costuras.



Luciane
(16) 99176 3858



Tel/fax: (16) **3626-2582**

Rua Santos nº 201
CEP 14075-060 - Ribeirão Preto - SP
vendas@stylustapecaria.com.br
www.stylustapecaria.com.br

Multi Parts



Materiais diversos para Odontologia.
Empresa Autorizada:

 GNATUS

 DABI ATLANTE
A inovação vem daqui

Pabx: (16) 2132-4000
contato@empresaluso.com.br
www.empresaluso.com.br



(16) 98163-6956

keV

GRUPO MRA



**Controle de Qualidade
e Laudos Radiométricos**

Equipamentos emissores de Raios-x



Controle de Qualidade

Equipamentos de
Ressonância e Ultrassom



Proteção Radiológica

Elaboração de PPR
Cálculo de Blindagem
Treinamento e consultoria técnica
Investigação de doses elevadas



**Serviço de
Dosimetria Pessoal**

ATENDEMOS AOS REQUISITOS DA
RESOLUÇÃO RDC-330 DA ANVISA

keV-x.com.br

 16 3601 0506

comercial@kev-x.com.br

Fatos, feitos e inovações AGORA REVISTA APCD RIBEIRÃO DIGITAL



Ao alcance
de suas mãos,
em qualquer
lugar

**Faça parte você também desta
vitrine odontológica regional!**

jornalista@apcdrp.org.br (16) 99135-9540