



Ribeirão

Revista Digital

Informativo APCD Ribeirão Preto - Maio de 2023 - Edição 339

AO SER MÃE, A REALIZAÇÃO PLENA!

**ELAS FAZEM
SUAS CONQUISTAS
PROFISSIONAIS E
VIVENCIAM
ESSE AMOR
SEM LIMITES**



**FRENECTOMIA
CIRURGIA PARA CASOS
DE FREIO LINGUAL
COM DIMINUIÇÃO DE
SUA MOBILIDADE**

**PÓS-GRADUAÇÃO
ORTODONTIA
CURSO PREPARA PARA OS
CUIDADOS DESDE A INFÂNCIA**

60 anos
Brasil



Celebre a Inovação conosco

VENHA COMEMORAR CONOSCO A INOVAÇÃO E A EXCELÊNCIA COM CONDIÇÕES E VANTAGENS MAIS QUE ESPECIAIS.

WODO PREMIUM



GANHE DE PRESENTE



Assento Sela Hubb One



Estofamento Couro

TANZO TOUCH



18 E 23 LITROS

GANHE DE PRESENTE



Destiladora Drink10



Seladora New Selin

ANIVERSÁRIO WOSON

SORTEIO

Participe

“ RESPONDA À PERGUNTA
WOSON, A MARCA QUE
PROMOVE EXCELÊNCIA. ”

@WOSONLATAM

SIGA.COMPARTILHE.RESPONDA

KIT ACADÊMICO
LINHA PRIMA
QUALIDADE, ROBUSTEZ E BELEZA



LUBRIFICADORA
LUB



SORTEIO N° 06.025991/2023 "WOSON, A MARCA DA EXCELÊNCIA"



SIGA-NOS

WOSON®



Contate nossos especialistas.
Saiba mais em www.wosonlatam.com.br



EXPEDIENTE

A **Revista da APCD-Ribeirão** é um órgão Informativo da Associação Paulista dos Cirurgiões-Dentistas Regional de Ribeirão Preto, entidade de utilidade pública pela lei nº 7535, de 1º de novembro de 1.96. Os artigos assinados publicados neste informativo não representam a opinião da revista e são de inteira responsabilidade de seus autores.

Presidente:

Dr. Regis de Moraes Peporini

1º Vice-presidente:

Dr. Paulo Alves de Oliveira Júnior

2º Vice-presidente: Dr. Flávio Dalto

Secretaria Geral: Dr. Zelio Faeda

Tesoureiro: Dr. Artur Rocha Martini

Diretor de Jornalismo:

Dr. Habib Assad Nader

Conselho Editorial: Dr. Regis

Peporini

e Dr. Artur Rocha Martini

Editoria e Jornalista responsável:

Dalva Maria de Souza-MTB 23099

Arte-finalista: Ney Tosca

Dep. Comercial: Dalva Maria

(16) 3629 0628 - 99135 9540

Redação: (16) 3629-0628

jornalista@apcdrp.org.br

Distribuição: Comunidade odontológica da 5ª Macro da APCD.

E para mailing ampliado sem limites geográficos

APCD-Ribeirão Preto

Sede: Avenida do Café, 1.080 Ribeirão Preto/SP.

Fone/fax: (16) 3630-0711

<http://www.apcdrp.org.br>

e-mail: apcdrp@apcdrp.org.br

PALAVRA DO PRESIDENTE

Elas encontraram na maternidade a realização como mulher.

Desejamos a todas, inclusive às nossas mães, muitos momentos felizes com seus filhos muitos momentos felizes com



A

APCD-Ribeirão está movimentada com a maioria dos cursos em andamento, muitas profissionais mulheres. É significativa e marcante a presença delas, com graça, beleza e comprometimento com a profissão nas salas dos cursos, no espaço social e na clínica, no aprendizado prático na nossa APCD-RP.

Traçar o perfil desta mulher moderna é difícil, pelas particularidades e história de vida de cada uma. Mas, é notório que muitas delas sonharam com a maternidade e exerceram o privilégio de perpetuar a vida, são mães. A todas mulheres, dedicadas, sempre primando pelo aprimoramento profissional, nossos parabéns!

E neste mês de maio, o protagonismo é delas - as mães, a elas, inclusive às nossas, às mães dos cirurgiões-dentistas, nossa homenagem, desejamos muitos momentos felizes com aqueles que mais amam - os seus filhos.

Abraço a todos.

Regis Peporini - Presidente da APCD-Ribeirão Preto -SP



Equipe recepciona Artur Martini

06

MÃES MOSTRAM O CAMINHO, REVELAM O MUNDO PARA SEUS FILHOS

Amadurecidas e realizadas com a maternidade, elas conciliam a vida profissional e cuidam de seus filhos, encarando todos os desafios, sempre com amor sem limites.

28

A IMPORTÂNCIA DA SAÚDE BUCAL PARA SAÚDE GERAL

Os Cirurgiões-Dentistas têm a batalha diária de fomentar à sociedade a importância das consultas Odontológicas regulares, orientando sobre como manter uma adequada higiene da boca, o que é essencial para a manutenção da saúde geral.



16

CURSO DE ENDODONTIA INICIA ATIVIDADES CLÍNICAS

A especialidade de Ortodontia da Odontologia, trata da morfologia, fisiologia e patologia da polpa periodontal. Faz parte do tratamento o diagnóstico, intervenção para sanar as enfermidades e suas consequências.

27

CONEXÃO COM PACIENTES

Cirurgiões-dentistas devem ter empatia para estabelecer conexão com clientes.



10

A ORTODONTIA E SUAS INDICAÇÕES

Acompanhar desde a infância o desenvolvimento da dentição é fundamental, alertam professores da Especialização em Ortodontia.

EDITAL DE CONVOCAÇÃO

ASSEMBLEIA GERAL ORDINÁRIA DAS ELEIÇÕES DA ASSOCIAÇÃO PAULISTA DE CIRURGIÕES DENTISTAS REGIONAL RIBEIRÃO PRETO

A Diretoria da Associação Paulista de Cirurgiões Dentistas Regional RIBEIRÃO PRETO, no uso de suas atribuições e de acordo com os artigos 48, 49, 50, 51 e 52 do Estatuto Social em vigor determina e torna pública a data de 24 de maio de 2023, para as Eleições dos cargos de Presidente, 1º Vice-Presidente, 2º Vice-Presidente, Central e Regionais; Diretor e Vice-Diretor dos Departamentos Científicos e Grupos de Estudos; Representantes das regionais para que em segunda votação os mesmos elegerão os membros titulares do Conselho Deliberativo da APCD (CODEL-APCD), referente à gestão 2023/2026. Membros do Conselho Fiscal (COFI-APCD) e Eleitoral (COEL-APCD), referente à gestão 2023/2029. Conselheiros dos Conselhos Deliberativo; Fiscal e Eleitoral das Regionais, quando previsto.

As inscrições foram feitas através de requerimentos próprios, em duas vias, enviados e protocolados na secretaria dos Conselhos da APCD-Central, sito à Rua Voluntários da Pátria, nº 547 – 1º andar, para a Central e na APCD Regional RIBEIRÃO PRETO, sito Avenida do Café, 1080, Vila Amélia, Ribeirão Preto-SP, com o encaminhamento da 1ª via dentro do prazo legal.

Os candidatos ao cargo do Conselho Deliberativo APCD Central, eleitos no primeiro pleito como representantes das respectivas Regionais em 24/05/2023, reunir-se-ão até a primeira quinzena do mês de Junho nas suas respectivas Macrorregiões para elegerem por aclamação dos representantes presentes, os Conselheiros titulares e suplentes (CODEL-APCD), na proporção prevista no artigo 65 do Regulamento Eleitoral combinado com o artigo 41 do Estatuto Social da APCD Central, todo processo eleitoral será organizado pelos coordenadores da Macrorregião e conduzido pelo Delegado Eleitoral indicado pelo COEL Central, que deverá obedecer aos critérios eleitorais definidos no Regulamento Eleitoral da APCD Central.

Ribeirão Preto,

Dr Regis de Moraes Peporini
Presidente da Regional APCD

Dr. Zélio Faeda
Secretário Geral da Regional APCD

CONCORRENTES AOS CARGOS DA DIRETORIA DA CENTRAL E RIBEIRÃO PRETO

São candidatos em chapa única para a Diretoria da APCD Central: Presidente Wilson Chediek, 1º Vice-Presidente: Silvio Jorge Cecchetto e 2º Vice-Presidente: Sidney Rafael das Neves. Para a Regional Ribeirão Preto, também chapa única composta por: Presidente Regis de Moraes Peporini, 1º Vice-Presidente: Paulo Alves de Oliveira Junior e 2º Vice-Presidente : Gustavo Oliveira. É candidata, por Ribeirão Preto, para o Conselho Deliberativo da Central : Dra. Patricia Tofano Jardim.

Para os CONSELHOS DA APCD RIBEIRÃO PRETO são candidatos : CODEL - CONSELHO DELIBERATIVO: Luis Fernando Jardim, Patrícia Maria Tofano Jardim, Ronaldo Andrade Figueiredo de Oliveira e Camila Favero de Oliveira Bonugli. COFI - CONSELHO FISCAL: Jorge Luiz Jacob Liporaci Junior, Andressa Carolina Zaccaro Mestriner, Rafael Silveira Faeda. COEL - CONSELHO ELEITORAL: Antonio José Borin Neto, Paulo Nogueira Fracon, José Antonio Brufato Ferraz e Maurício Oliveira de Paula Leite Camargo
Os demais candidatos das outras regionais podem ser conferidos no portal da central: www.apcd.org.br

A photograph of a woman and two children standing on a hillside, looking out over a city. The woman is in the center, with a young boy on the left and a young girl on the right. They are all looking towards the city in the distance. The city is densely packed with buildings, and the sky is a mix of blue and orange, suggesting a sunset or sunrise. A large tree is on the left side of the frame, partially obscuring the view.

SER MÃE

**O sentir dessas
mulheres ao ser mãe
e perpetuar a vida**

*Revelando valores,
mães mostram o mundo,
suas peculiaridades
e belezas, para os
seus filhos.*

*Carolina
Mantovani com
os filhos
Enrico e Betina.*

Carolina Paes Torres Mantovani

Ser mãe é o maior exercício de amor verdadeiro, que se multiplica com os filhos.

Formada pela FORP-USP, há 23 anos, fez pós-graduação - especialização (APCD); Mestrado e doutorado em Odontopediatria (FORP-USP); além de especialização em Acupuntura (IMES) e pós doutorado em Genética (FMRP-USP). Como ela mesma afirma, recebeu a graça de ser mãe por duas vezes. Em 2008 nasceu Enrico e em 2011, Betina.

Carolina Mantovani ressalta ter sido um grande desafio conciliar a maternidade e a carreira, mas seu desejo de ser mãe sempre foi latente e quando ela e o marido se sentiram preparados, não hesitaram, se tornaram pais.

“Meus dois presentes de Deus chegaram na minha vida em meio ao meu processo de amadurecimento profissional, passei pela maternidade durante grande parte da pós graduação”, comenta.



“ Ser mãe para mim é o maior exercício de amor verdadeiro que alguém pode experimentar. As emoções que surgiram desde quando descobri que estava grávida do Enrico, são indescritíveis. Mais tarde quando chegou Betina, pensei que não iria saber amar “mais”, que não saberia partilhar o que sentia pelo meu primogênito com um segundo filho. Mas é tão fácil, tão maravilhoso, Deus me deu mais uma lição neste momento, de que amor verdadeiro se multiplica, não se divide e, rapidamente, sem dificuldade, descobri a plenitude de um amor maior, amor por dois, que aumenta a cada dia que vejo o amor fraterno que existe entre eles. É um amor (de mãe) alimentando o outro (amor de irmãos), se abastecendo, se sustentando, lindo de viver e de ver...”

Hoje, com 45 anos de idade, sinto a plenitude do meu amadurecimento. Vivenciar a profissão que amo, que escolhi e tenho dedicado metade da minha vida a estudar e praticar uma Odontologia para crianças, somado ao ter me tornado mãe há 16 anos, me faz realizada profissional e pessoalmente. Tenho certeza que me tornei uma profissional melhor depois que vivi a maternidade. Em cada criança que atendo, tomo decisões e realizo procedimentos que estaria fazendo nos meus filhos e isto, com certeza, me tornou uma Odontopediatra mais humana.

Meus filhos hoje estão começando a adolescência e isto tem mexido um pouco comigo. O medo que sentia, se iria dar conta de ser mãe de duas crianças, tem se transformado em preocupação em como passar por esta etapa da vida deles, mantenho os princípios e valores humanos que temos ensinado, diante de tantos desafios que estão expostos neste mundo. Durmo e acordo pensando em como ajudar meus filhos a trilharem o “caminho do bem”? Como mantê-los e fazê-los seguir sempre os preceitos cristãos? Como eu, mãe, posso ajudá-los nesta fase a continuar sua formação humana para serem adultos íntegros?

São muitas dúvidas que fazem o coração apertar de vez em quando, mas ao mesmo tempo, o meu amor por eles me acalma e me faz ter certeza que só isto é capaz de me fortalecer para enfrentar esta nova etapa, mais um desafio de tantos que ainda virão. Ano passado senti o medo e o pânico de quase perder um filho, Enrico teve um acidente grave. Ainda me questiono muito sobre o que aconteceu, tentando entender a “lições” deste acidente, mas talvez uma das grandes lições que eu, como mãe tive, foi ter conhecido e sentido o amor de Maria, o amor maior da Mãe, que cuidou dele e o devolveu “inteiro” para mim. Foi um presente sentir como meu filho é amado e me conectar com o amor Dele por ele, foi lindo. Quero viver esta plenitude do amor materno em cada dia da minha existência, quero continuar sentir esta dádiva que é ter os olhos mareados, sentir o corpo arrepiar e palpitar o coração cada vez que alguém me perguntar como sinto em ser mãe do Enrico e da Betina. Obrigada meus amores, por tanto!!! Amo vocês “além das estrelas”...

Carolina Paes Torres Mantovani



GABRIELA MOURÃO DE PAIVA

Essa é a expressão mais genuína do amor, de amar e ser amada em sua plenitude.



Com uma trajetória de conquistas, a mineira Gabriela Mourão de Paiva, 39 anos, natural de Alfenas, criada em São Pedro da União, onde seus pais e outros familiares residem até hoje. Filha, neta e sobrinha de cirurgiões-dentistas, graduou-se em Odontologia na Universidade Federal de Alfenas. Atualmente faz Especialização em Implantodontia na APCD Ribeirão Preto.

Dra. Gabriela iniciou sua carreira atuando em São Paulo, onde foi convidada para atuar em uma unidade de rede nacional na Paraíba, acabou em João Pessoa, onde permaneceu por 15 anos. Ama praia e foi numa cidade praiana, do nordeste que encontrou, o gaúcho Fabrício Krummel, com quem casou-se e hoje tem se revelado um pai participativo e amoroso. As atividades profissionais os trouxeram para Ribeirão Preto, onde estão há 2 anos. Gabriela Mourão se tornou mãe em meio ao pico da pandemia e uma pós graduação, entretanto, foram momentos mágicos desde a gestação até os dias atuais, quase 3 anos depois. “Essa é a expressão mais genuína do amor, de amar e ser amada em sua plenitude”, diz Gabriela Paiva.

“Foi um tempo mágico o da gestação, me senti importante ao ver minha filha crescendo dentro de mim, reconhecer em mim essa dívida dada às mulheres, essa capacidade de perpetuar a vida. Não foi uma gravidez planejada, de imediato tinha outros planos, muitas viagens e conquistas profissionais, mas muito bem recebida por mim e meu esposo Fabrício Krummel. Foi uma gestação tranquila, saudável, mesmo ocorrendo no pico do Covid 19.

Melissa Krummel chegou quando quis, portanto, parto normal e, eu que pensava não dar conta, consegui e correu tudo bem. Minha emoção maior, diferente o relato de outras mães, não foi no momento que colocaram ela em meus braços, mas um pouco depois quando ouvi seu choro, emocionada me vi cantando para ela a mesma música cantada muitas vezes por minha mãe para mim...” se essa rua, se rua fosse minha, eu mandava, eu mandava ladrilhar, com pedrinhas, com pedrinhas de brilhantes para o meu, para o meu amor passar!”. Foi o momento que me toquei: estou com minha filha em meus braços. Cansei e chorei tudo ao mesmo tempo, inesquecível.

Os primeiros meses foram desafiadores, acolher e cuidar da Melissa no particular e continuar a especialização profissionalmente. Dei um tempo de 6 meses nas atividades clínicas, e sem poder contar com familiares moradores em outras cidades, busquei apoio de profissional, tive a sorte de contratar a Camila, uma babá muito competente, responsável e carinhosa com a Melissa.

Não é fácil conciliar a vida profissional e ser mãe, mas aos poucos fui me adequando, atualmente, sempre que posso, ajusto minha agenda, passo um tempo com ela, como ocorreu essa semana, busquei na escola, levei para o Shopping, fizemos uma tarde nossa. Ela acordou feliz no dia seguinte, falando sobre tudo o que aconteceu, adorou!

Para mim ser mãe é transformador, amar e se sentir amada verdadeiramente, intensamente, um amor puro e cristalino. Nunca me senti amada deste jeito. É um troca de afetividade imensa, só então pude compreender minha mãe, sua capacidade de amar e se doar. Minha filha em julho completa 3 anos e já pude sentir a intensidade e força deste amor. Melissa é sensível e observadora, um dia desses, me vendo pensativa e quieta, parou tudo, veio me abraçar e disse: “Mamãe me abraça, sou sua amiga, não fica assim, estou aqui”. É muito reconfortante.

Amadureci muito com a maternidade, me realizei como mulher, concebendo e exercendo esse dom maravilhoso, dando vida a Melissa. Te amo filha!!!”

GRABRIELA MOURÃO PAIVA

PAULA BARBOSA

**Maior manifestação do amor:
esse amor recíproco entre mãe e filho.**

Paula Barbosa, 49 anos, graduou-se em Odontologia -na UNIP 1.997 em São Paulo, sua cidade natal e onde iniciou sua carreira profissional. Acabou se mudando para Sertãozinho, devido ao casamento que terminou anos depois. Montou seu próprio consultório naquela cidade e, para atender a clientela conquistada, especializou-se em Ortodontia e depois Implantodontia. Atualmente está fazendo o Curso de Especialização em Endodontia, na APCD Ribeirão Preto.

Com a maternidade se realizou como mulher. Hoje sua filha Lavinia de 11 anos, com quem tem uma forte conexão, é a sua maior motivação para viver.



“*Ser mãe é exercer o privilégio dado por Deus de poder gerar um filho, é uma benção concedida por Deus a nós mulheres. Estar grávida é lindo, sentir aquele ser crescendo dentro de você, então você se pergunta: meu Deus como é que pode, essa capacidade de dar a vida é algo maravilhoso, encantador saber que ela irá trilhar ao seu lado os caminhos da vida. Pude reconhecer os passos de minha mãe para me trazer até aqui, reconhecê-la como autoridade, referenciar o que diz a Bíblia: respeite pai e mãe. Mas ao mesmo tempo é desafiador, várias vezes perguntei: cadê o manual de instrução.*

Mas fui muito abençoada e minha gestação foi programada, desejada e bem normal, apesar do diagnóstico inesperado do pai de minha filha de câncer quando aos 8 meses de gravidez, quando ele foi para São Paulo para tratamento e ficou internado. Eu trabalhei até 4 dias antes da Lavinia nascer, meu maior presente, veio para preencher o vazio deixado pela ida de seu pai, 10 meses depois. Superando o medo e dando o meu melhor, foi emocionante e desafiador receber minha filha em meus braços sem meu companheiro, mas ao mes-

mo tempo, ali estava a grande a motivação para seguir em frente com determinação.

Aos 14 dias depois de acolhê-la, como minha família reside em São Paulo, contratei uma babá e decorei um quarto na residência onde a minha clínica está instalada, e com cinta, pois fiz cesariana, voltei a atender minha fiel clientela, conquistada nos muitos anos de atividades em Sertãozinho. Nos intervalos e horário de almoço, amamentava e curtia a Lavinia. Sete meses depois, passei a ficar com ela por meio período, tempo em que brincávamos muito juntas, e o outro a coloquei numa escolinha.

A minha filha Lavinia Fernandes Barbosa Anselmo, hoje tem 11 anos, é uma maravilhosa, parceira, temos uma conexão muito forte, minha companheira. Juntas vivemos os melhores momentos da vida: viagens, idas a São Paulo, muitos passeios por minha cidade natal, com tantos atrativos, cinemas, parques, teatros... É muito gratificante vê-la crescer, reconhecer seu amadurecimento, sua coragem e sabedoria. É muita troca e aprendizado recíproco.

Lavinia, minha filha, você é a minha vida”!

PAULA BARBOSA

ORTODONTISTAS ALERTAM PARA IMPORTÂNCIA DO ACOMPANHAMENTO DO DESENVOLVIMENTO DA DENTIÇÃO

Acompanhar desde a infância o desenvolvimento da dentição é fundamental, para monitorar os maus hábitos, a falta de espaços para a sua erupção, os dentes cruzados, girados ou mesmo os dentes que não conseguem erupcionar ou erupcionam fora das posições, podendo provocar mudanças de posição da mandíbula e trazer sérias consequências para a criança e para o adulto, no futuro. Para isso existem os ortodontistas alertam para a importância da avaliação das crianças entre 5 e 7 anos para, se necessário, com tratamento evitar distorções futuras.

Hoje a procura por adultos têm aumentado para tratamentos de mal oclusões, que podem ser corrigidas, independentemente da idade. Esses profissionais atendem demanda de pessoas adultas, com desejo de ter um belo sorriso o que traz reflexos muito positivos para o mercado dos ortodontistas. Pacientes de várias idades buscando os consultórios para corrigir os dentes para ter o sorriso almejado.

Para atender essa demanda, a APCD Ribeirão Preto promove o CURSO DE PÓS-GRADUAÇÃO PROFISSIONALIZANTE EM ORTODONTIA ministrado pelo prof. MS Bo-

rin Neto e equipe.

INDICAÇÕES DA ORTODONTIA

De acordo com Dr. Borin Neto, “são várias as indicações desde as mal oclusões que trazem transtorno estéticos e funcionais, passando pelos preparos dos planos oclusais, desinclinação, extrusão e/ou intrusão de dentes e outros movimentos para consequente tratamento reabilitador com implantes e próteses dentárias e até para as correções cirúrgicas das discrepâncias dos processos ósseos, maxilo/mandibular, assimetrias esqueléticas e para controle da Apnéia. Quanto as expectativas são as melhores possíveis com excelentes resultados”, frisa Borin Neto.

De acordo com o prof. Borin e sua equipe, a ciência não para desde o início da Ortodontia planejando com os modelos de gesso soltos nas mãos com simples métodos métricos e hoje usando a tecnologia 3 D e as impressoras manufaturando os modelos dos arcos dentários com a mal oclusão e também com os modelos dos arcos dentários estampados em série já corrigidos. No diagnóstico os modelos virtuais podem ser associados com as imagens de tomografias, ressonâncias magnéticas, radiografias realizando movimentos dos dentes, arcos ósseos. Usando todos os recursos que existem no sistema digital 3 D são realizados diagnósticos e planejamentos de tratamentos ortodônticos, ortopédicos, cirúrgicos e. muito mais, com resultados previsíveis e otimizados.

“São várias as indicações de tratamentos ortodônticos, desde as mal oclusões que trazem transtorno estéticos e funcionais, passando pelos preparos dos planos oclusais, desinclinação, extrusão ou intrusão de dentes e outros movimentos, e até para as correções cirúrgicas das discrepâncias dos processos ósseos, maxilo/mandibular, assimetrias esqueléticas e para controle da Apnéia.

Borin Neto



ESPECIALIZAR É PRECISO

MUITAS RAZÕES PARA VOCE
ESPECIALIZAR-SE:
Se posicionar no mercado
e praticar excelência
em Odontologia

CURSO DE PÓS-GRADUAÇÃO

PROFISSIONALIZANTE EM ORTODONTIA

É ministrado pelo prof. MS Borin Neto e equipe, dispõe do Manual do Aluno com todo o cronograma de aulas, orientações sobre o curso, lista de material, tudo apostilado e com roteiros de aula, sempre atualizado remetendo ao ensino da Ortodontia contemporânea.

O curso o aluno treinará com 3 typodonts ou 3 técnicas em typodont são elas: Edgewise, Straight Wire e Auto ligado. Conhecerão os conceitos principais das técnicas de Ricketts, Burstone, Damon e da técnica com alinhadores.

Quanto a didática, programa e estrutura do Curso é baseado em 26 anos de experiência, com conteúdo atualizado e dinâmico, muitos estudos, dedicação, cooperação e troca de experiência entre todos. O curso já formou dezenas de especialistas, hoje atuando com segurança no mercado.

PÓS GRADUAÇÃO - ESPECIALIZAÇÃO EM ORTODONTIA

Ministradores: Prof. Me Antonio José Borin Neto, Profs. Me. Raul Antonio Pinto Neto, Prof. Me. Mario Lânia de Araújo e e Prof Me. Luís Fernando Alonso.

OBJETIVO: Habilitar o especialista para diagnosticar planejar e tratar maloclusões em crianças, jovens e adultos com as técnicas de arco contínuo (straight-wire) e aparelhos auto-ligados, com recursos das técnicas segmentadas (Drs. Nanda; Ricketts), com dispositivos auxiliares, como miniimplantes e/ou miniplacas, aparelhos ortopédicos funcionais e aligners com recursos 3D.

Cursos de Aperfeiçoamento Início em maio

Para novos profissionais ou já experientes há anos no mercado em busca de atualização a APCD Ribeirão Preto promove os cursos de Cirurgia e Dentística com início programado para maio. Dados completos no Portal da regional: www.apcdrp.com.br. As vagas são limitadas, inscreva-se o quanto antes.

CIRURGIA ORAL E ANESTESIOLOGIA

Ministradores: Prof. Dr José Antonio Salomão e equipe.

OBJETIVO: realizar cirurgias de nível ambulatorial tipo 3ºs molares, pré-protéticas, biópsias e etc., podendo se enfatizada área específica de interesse particular de cada aluno, oportunamente. É realçada a importância do conteúdo teórico e preza por uma turma com poucos alunos, melhorando assim o acompanhamento e a atenção dos professores individualmente.

DENTÍSTICA REABILITADORA

Ministradores: Prof. Dr. André Minto, profa Graciela Mazzei e equipe.

OBJETIVO: Proporcionar à classe odontológica uma modalidade de ensino de extensão onde serão contempladas atividades clínicas e teóricas na especialidade de odontologia estética em conjugação com especialidades afins, apresentando aos participantes as mais recentes técnicas utilizadas em clínica restauradora. **PRÓTESE SOBRE INPLANTE**

Odontologia do Trabalho destaca a importância da prevenção no ambiente laboral

No Dia Mundial do Trabalho, celebrado em 1º de maio, o Conselho Regional de Odontologia de São Paulo (CROSP) destacou a importância da Odontologia do Trabalho, especialidade que ocupa um papel bastante relevante, uma vez que visa a busca permanente da compatibilidade entre atividade em meio ambiente laboral e a preservação da saúde bucal do trabalhador.

CROSP ESCLARECE

O Cirurgião-Dentista especialista em Odontologia do Trabalho e secretário da Câmara Técnica de Odontologia do Trabalho do CROSP, Dr. Afonso Stamato Grandini, esclarece que a especialidade em questão não é assistencial, mas atua fundamentalmente na prevenção e orientação do trabalhador aos riscos ocupacionais a que está exposto.

“As áreas de competência para a atuação do especialista em Odontologia do Trabalho compreendem a identificação, avaliação e vigilância dos fatores ambientais que possam constituir risco à saúde bucal no local de trabalho, em qualquer das fases do processo de produção”, pontua.

Dr. Afonso acrescenta à relação de incumbências do Cirurgião-Dentista do Trabalho o planejamento e implantação de campanhas e programas de duração permanente para educação dos trabalhadores quanto a acidentes do trabalho, doenças ocupacionais e educação em saúde.

Cabe ao profissional, ainda: Organizar estatísticas de morbidade e mortalidade com causa bucal e investigar suas possíveis relações com as atividades laborais; Realizar exames odontológicos para fins trabalhistas: admissionais, periódicos, mudança de função, exame de retorno ao trabalho e demissional; E Promover análise socioepidemiológica dos problemas de saúde bucal do Trabalhador.

BENEFÍCIOS SE ESTENDEM AO TRABALHADOR E À EMPRESA

Os benefícios que a Odontologia do Trabalho leva aos colaboradores são inúmeros, pois, de acordo com Dr. Afonso, além de se sentirem valorizados pela empresa (o que colabora para a autoestima) os funcionários passam a fazer parte de um programa em Odontologia Ocupacional que acompanha os riscos de exposição a agentes químicos, físicos e biológicos, os quais podem, a depender do tempo e da concentração, levar a várias patologias - como as manifestações bucais de alteração de fluxo salivar, as neoplasias da cavidade bucal e orofaringe por agentes químicos.

“Há, ainda, a hiperemia e discretas necroses da mucosa dos lábios e gengivas devido a agentes físicos, como calor excessivo ou até a artrite temporomandibular pelo frio excessivo. Podemos citar também os agentes biológicos, como contaminação por streptococos e outras bactérias, que podem levar ao comprometimento da saúde geral do organismo, evoluindo para a endocardite bacteriana e até ao óbito”.

Outro aspecto do trabalho executado pelo Cirurgião-Dentista na área da Odontologia do Trabalho diz respeito aos benefícios gerados pela especialidade aos empresários. Dr. Afonso explica que esse benefício, como já foi dito, começa pela valorização ao colaborador, o que resulta no aumento de produtividade e consequente lucratividade.

“O investimento em saúde bucal também facilita os processos de certificação em saúde e segurança, pois o indivíduo que trabalha com dor de origem dentária pode se auto-mediar. Esse ato potencializa a diminuição de sua função neurológica, o que o deixa sonolento e pode desencadear acidentes de trabalho com possíveis consequências sérias para o trabalhador, sua família e empresa”.

Portanto, vale destacar que o Cirurgião-Dentista do Trabalho, por meio de seu conhecimento técnico científico, é o profissional legalmente habilitado para avaliar a conservação e a integridade da saúde bucal do trabalhador, promovendo a inter-relação entre o empresário e colaborador.

VITRINE ODONTO

Para anunciar é só ligar (16) 99135 9540 | email: jornalista@apcdrp.org.br



E.J. Härte
Precision Grip



Instrumentais cirúrgicos, brocas, componentes protéticos e biomateriais
www.harteinstrumentos.com.br

Consultor de vendas
P/ Ribeirão Preto e região

Zé Roberto
(16) 3013-5646
(16) 99634 1815

R. Abilio Sampaio, 56
Vila Virginia

Atendimento das 08:30 às 12:00
e 14:00 às 18:00.



msmedical

Soluções práticas e econômicas em Proteção Radiológicas



- Levantamento Radiométrico
- Testes de Controle de qualidade
- Upgrade Comando de Raio X
- Comercio de Raio X reconicionado
- Assessoria em Física Médica
- Manutenção em Raio X Odontológico

Físico responsável:
Sergio Luiz Rocha
ABFM- RD001

Fone/ Fax
(16) 3627 2636
(16) 3441 7265

contato@msmedical.com.br
(16) 9821 7075

www.msmedical.com.br



Auxilium odonto

✓ Assistência Técnica Multimarcas nos segmentos

- Pontas
- Periféricos
- Implantes
- Autoclaves
- Equipamentos protéticos e cirúrgicos
- Visita técnica

✓ Revenda/Assistência



Aceitamos cartões de crédito
VISA, MASTERCARD, AMERICAN EXPRESS, FIRECARD

Consultor de vendas e assistência técnica
P/ Ribeirão Preto e região

Rafael Rosato
(16) 3633 9967
(16) 99171 6315

Av. Antonio e Helena Zerrenner, 1347
(16) 3019 1934

auxiliumodonto@hotmail.com
www.auxiliumodonto.com.br



DForce 1000 ENDO
motor para endodontia touch screen

INDICADO PARA SISTEMAS ROTATÓRIOS & RECÍPROCANTES

ÚNICO MOTOR QUE PERMITE AJUSTAR OS ÂNGULOS NO MODO RECÍPROCANTE & OSCILATÓRIO

Conheça toda linha de equipamentos através de nossas redes sociais
@dentflex @dentflexofficial

Consultor de vendas
P/Ribeirão Preto e região

PedroTadeu Sabbatellau
(16) 9 9132.3150 - OI
(16) 9 8812.3992 - Claro

pedrodentflex@gmail.com
www.dentflex.com.br



C M F REPRESENTAÇÕES
A Maior dental agora mais perto de você

*Troque seus LOVERS❤ acumulados a cada compra, por produtos com descontos super interessantes.

*Condições de pagamento imperdíveis *Menores preços *Toda linha HOF *Equipamentos e periféricos de várias marcas

Faça seus pedidos através do nosso escritório:

Cesário 16 99164 7281 Verônica 16 99600 3414

ATUALIZAÇÃO EM ENDODONTIA

Curso com ênfase em rotatórios foi iniciado no final de março com turma completa.

E

NDODONTIA – Especialidade da Odontologia, trata da morfologia, fisiologia e patologia da polpa periodontal. Faz parte do tratamento o diagnóstico, intervenção para sanar as enfermidades da polpa e suas consequências sobre os tecidos da região periapical, além das ações preventivas. Há uma alta demanda por tratamentos. Depois da Pandemia de Covid-19, a atenção com a saúde bucal vem crescendo, sempre com vistas na promoção da saúde em geral.

Como vem ocorrendo há alguns anos, o **CURSO DE ENDODONTIA COM ÊNFASE EM ROTATÓRIOS** está com turma completa em 2023. Começou em meados de abril e tem atendido demanda de novos profissionais entrando no mercado e os com um bom tempo de experiência, mas com necessidade de atualização, para conhecer novas tecnologias em sistemas rotatórios. A demanda por tratamento de canais é crescente e os profissionais com afinidade com a especialidade se aperfeiçoam e depois, para atender casos mais avançados, se especializam.

O Curso é ministrado pelos Profs. Dr. José Antônio Brufato Ferraz, Prof. Me Artur Rocha Martini (prof. Convidado) e equipe, é realizado, semanalmente, nas noites de quartas e dura um semestre.

Segundo os professores, a frequência semanal permite desenvolver um programa consistente na parte teórica, depois de forma dinâmica, é contextualizada na prática na clínica da escola, com a turma solucionan-



Novos alunos da turma de 2023, iniciando atividades práticas na clínica de Endodontia.

do dezenas de casos no decorrer dos 6 meses e com isso dando sua contribuição social para a comunidade.

“Sempre há novas tecnologias sendo apresentadas no curso para atualizar os profissionais, novos sistemas rotatórios para os tratamentos dos canais. Tivemos muitos casos para serem solucionados por nossos alunos, com a supervisão nossa, os professores”, salienta Brufato Ferraz

“O objetivo do curso é atualizar o profissional clínico, estimulando o seu aprimoramento para solucionar, de forma rápida e eficiente, a terapêutica endodôntica de rotina, habilitando-o a realizar tratamento de canais radiculares em dentes molares com segurança, através de técnicas manuais e rotatórias com obturações convencionais e termoplastificadas”, frisa o prof. Artur Martini.

Nova turma será formada para início em agosto de 2023. Como as vagas são limitadas, os interessados em aprendizado o mais rápido possível, manifestem façam uma pré-reserva. (16) 3630 0711.



Profs Artur Martini e Brufato Ferraz

Cursos de Aperfeiçoamento Profissional

EAP da APCD Ribeirão Preto



Reserve Vaga 2023



CIRURGIA BUCOMAXILO FACIAL:

Teórico-Cirúrgico

Ministradores:

Prof. Dr. Jorge Liporaci Jr e equipe.

Duração: 100 hs aulas.

Quinzenalmente,
às segundas-feiras.

Horário: das 17h30 às 22h30



CIRURGIA ORAL E ANESTESIOLOGIA

Teórico, Laboratorial e Clínico
Ministrador:

Prof. Dr. José Antonio Saadi Salomão
e equipe.

Duração: 10 meses

Realização: Semanalmente, às
quintas - feiras. Horário: 18 às 22h

DENTÍSTICA REABILITADORA ESTÉTICA

Teórico, Laboratorial e Clínico

Ministradores: Prof. Dr. André Minto
e Prof. Graciela Mazzei.

Realização: Semanalmente,
às terças-feiras,
das 18h30 às 21h30 .

Duração: 9 Meses/ 108 horas aula.

CAPACITAÇÃO EM IMPLANTES OSSEointegráveis

Teórico e cirúrgico

Ministradores:

Prof. Dr. Rafael Silveira Faeda e equipe.

Duração: 10 meses: Quinzenalmente,
às sextas-feiras. Horário: 8 às 14 hs

ENDODONTIA CLÍNICA ÊNFASE EM ROTATÓRIOS

Teórico - clínico

Ministradores:

Prof. Dr. José Antonio Brufato Ferraz e
Prof. Artur Rocha Martini (prof. convidado).

Duração: 5 Meses.

Realização: semanalmente,
às quartas-feiras. Horário: 18 às 22h.

ORTODONTIA CORRETIVA FIXA

Teórico, clínico e Laboratorial
Ministradores:

Prof. Ms. Antonio José Borin Neto,
Prof. Me. Raul Antonio Pinto Neto
e profs. convidados.

Duração: 30 meses.

Realização: mensalmente, às segundas
e terças. Horário : 8 às 17h30.

PRÓTESE SOBRE IMPLANTE

Teórico, Clínico e Laboratorial.

Dr. Rafael Silveira Faeda e equipe.

Duração: 10 meses

Ministradores:

Prof. Ms. Ronaldo F. de Oliveira;
Profes.

Realização: quinzenalmente,
às sextas-feiras. Horário: 14 às 18h.

HABILITAÇÃO EM SEDAÇÃO INALATÓRIA COM ÓXIDO NITROSO E OXIGÊNIO

Teórico, Clínico e Laboratorial

Ministradores:

Prof. Prof. Dr. Ricardo de Toledo Cesco
e Professora Convidada Profa. Dra.
Carolina Paes Torres Mantovani.

Duração: 4 módulos, 5 meses.

Periodicidade: mensal-
quinta, sexta e sábado.

REABILITAÇÃO ORAL

Teórico, Clínico e Laboratorial

Ministradores: Prof. Gustavo Nogueira
Profa. Dra. Suleima do Vale Alves
e Profa. Lívia Fiorin, Juliana Barchelli
Pinheiro e Bruna Honório Tonin.

Duração: 10 meses. Realização:
quinzenal aos sábados,
das 8h às 12 h e das 14 às 18h.

TURMA COMPLETA 2023

IMERSÃO - CIRURGIA EM ODONTOPIEDIATRIA

Teórico, praticante e Demonstrativo
Ministradores:

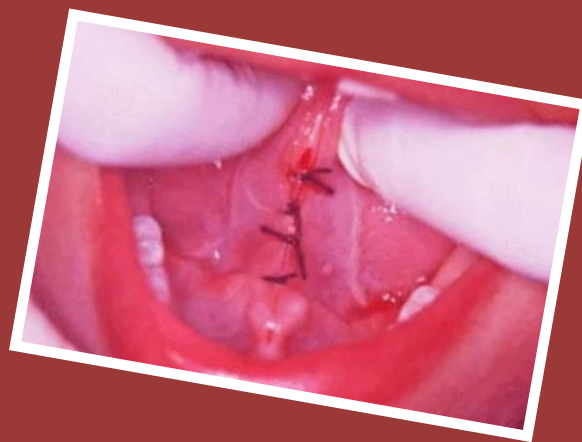
Prof. Dr. Marcelo Rodrigues Azenha
(coordenador) e profas convidadas:

Dra Maria Cristina Borsato e
Dra, Carolina Paes Torres Mantovan
Duração: 10 hs. Sexta e sábado.

CIRURGIA DE FRENECTOMIA

Essa a cirurgia é realizada para solucionar os casos de Anquiloglossia, uma anomalia oral congênita, caracterizada por freio lingual muito curto capaz de resultar em graus variáveis de diminuição da mobilidade lingual.

Podendo Interferir na amamentação, afetar além disso a fonética, ou seja, o modo de falar da criança, a Anquiloglossia é uma anomalia oral congênita, caracterizada por freio lingual muito curto capaz de resultar em graus variáveis de diminuição da mobilidade lingual. Algumas destas crianças, em função disto sofrem bullying. Frenectomia, procedimento simples para profissionais preparados para realizá-la. A demanda pela cirurgia de Frenectomia tem aumentado muito, principalmente em bebês, devido a uma maior atenção aos sintomas das crianças atualmente. Além disto, segundo professores de Cursos de especialização em Odontopediatria, há um maior número de encaminhamentos pelo serviço público ou mesmo por médicos da iniciativa privada para os atendimentos feitos nos cursos de especialização.



Para preparar o profissional de Odontologia para o atendimento destes pacientes infantis, desde o nascimento até a adolescência, instituições de ensino odontológicas ministram cursos de aperfeiçoamento, especialização e imersão de Odontopediatria.

Foi com esse objetivo e, inclusive, para despertar o profissional para essa especialidade com demanda constante, que a APCD Ribeirão Preto promove em julho o CURSO DE IMERSÃO EM CIRURGIA EM ODONTOPEDIATRIA, tendo como foco principal a cirurgia de FRENECTOMIA.

O curso é ministrado pelo prof. Dr. Marcelo Azenha (coordenador) e pelas professoras convidadas Profas. Dras. Maria Cristina Borsatto e Carolina Mantovani, especialistas, mestradas e doutoradas em Odontopediatria.

De acordo com os ministradores do Curso, essa uma cirurgia pouco invasiva, com pós-operatório

geralmente tranquilo. Se o procedimento é feito com laser de diodo, observa-se pouco ou nenhum sangramento e rápida cicatrização.

Os profissionais interessados devem ter um feeling especial para lidar com a criança para despertar na criança a confiança, para superar o medo e a inquietude, além do conhecimento científico e técnico para o procedimento.

Para preparar o profissional de Odontologia para o atendimento destes pacientes infantis, desde o nascimento até a adolescência, instituições de ensino odontológicas ministram cursos de aperfeiçoamento, especialização e imersão de Odontopediatria.

Foi com esse objetivo e, inclusive, para despertar o profissional para essa especialidade com demanda constante, que a APCD Ribeirão Preto, promove curso, no qual, depois de abordagem teórica, serão realizadas cirurgias de Frenectomia lingual e labial, com a orientação e supervisão dos professores.

Informações sobre esse e outros cursos na secretaria da APCD-RP
fone : (16) 3630-0711 ou no portal: www.apcdrp.com.br

IMERSÃO CURSOS DE CIRURGIA EM ODONTOPEDIATRIA

17 E 18/07/2023 - SEGUNDA E TERÇA-FEIRA

Teórico-prático-cirúrgico

Vagas: 20. Duração: 16 horas

Segunda-feira: 08 às 12h, 13 às 17 e das 18 às 22h. Terça-feira: 8h às 12h e das 13 às 17h.

CORPO DOCENTE

Coordenador\ Ministradores: Prof. Dr. Marcelo Rodrigues Azenha: Especialista, mestre e doutor em Cirurgia Buco-Maxilo-Facial. Mestre em Odontologia (Universidade de Granada, Espanha)

Professores Convidados:

Profa. Dra. Maria Cristina Borsatto

Professora Titular de Odontopediatria da FORP-USP. Especialista em Acupuntura (CFO)

Profa. Dra. Carolina Paes Torres Mantovani: Especialista, mestre e doutora em Odontopediatria. Pós-Doutoranda no Departamento de Genética (FMRP-USP). Especialista em Acupuntura.

OBJETIVOS

- Capacitar o profissional para realizar o diagnóstico de anomalias em tecidos moles e mineralizados em crianças.
- Demonstrar os tratamentos cirúrgicos de alterações dos tecidos moles e mineralizados (freio labial, anquiloglossia, anquiloze, dentes supranumerários/odontomas e cistos na cavidade bucal) em crianças.
- Capacitar o profissional para realizar intervenções cirúrgicas em crianças com embasamento teórico e científico, em ambiente ambulatorial e centro cirúrgico.

CONTEÚDO PROGRAMÁTICO

Princípios de cirurgia em odontopediatria. Frenectomia labial, lingual e ulectomia, Cirurgia de dentes supranumerários, Cirurgia de odontomas, Cirurgia de anquilosados, Tratamento cirúrgico de cistos na cavidade bucal, Cirurgias com objetivo de tracionamento de dentes inclusos, Hands-on de treinamento de suturas e cirurgias demonstrativas.

Contato para dúvidas na APCD-RP (16) 3630 0711 ou pelo: marceloazenha@yahoo.com.br

APARELHOS ODONTOLÓGICOS

VENDA E ASSISTÊNCIA TÉCNICA

MULTIMARCAS

- ✓ MANUTENÇÃO PREVENTIVA E CORRETIVA
- ✓ VISITA DE PRÉ INSTALAÇÃO
- ✓ COBERTURA DE GARANTIA



CRIFARE



PEÇAS
ORIGINAIS



LOGÍSTICA E
ENTREGA
RÁPIDA



PAGAMENTOS
EM ATÉ
12X



COMPRE COM
SEGURANÇA



A AMJ TEM O ORGULHO DE PROPORCIONAR UM ATENDIMENTO DE ALTA QUALIDADE, ATENDENDO AS NECESSIDADES DOS PROFISSIONAIS DA ODONTOLOGIA.

SCHUSTER

AIRZAP

Bien.Air

GNATUS

ETCO

SAEVO

DABI ATLANT

Olsen

R. ISAIAS JOSE FERREIRA 907
PALMARES - RIBEIRÃO PRETO
CEP: 1402-453

CONTATO@AMJEQUIPAMENTOS.COM.BR
WWW.AMJEQUIPAMENTOS.COM.BR

SOLICITE ORÇAMENTO:

☎ 16 3967-3711 📞 16 9911-50515

RADIOLOGIA ODONTOLÓGICA

Os alinhadores Ortodônticos



Fonte: Blog Dose de Sabedoria, toda semana com um novo artigo, uma publicação da equipe de radiologistas da Radiologia Odontológica Jardim: Dra. Ana Luisa Riul, Dr. Luis Fernando Jardim e Dra. Patrícia Jardim.



A indústria odontológica vive em constante evolução. Apenas para citar um exemplo, quando surgiram, os alinhadores ortodônticos fixos foram um importante avanço para o tratamento de imperfeições e desalinhamentos na arcada dentária.

Os alinhadores transparentes, produzidos a partir de materiais como o acetato transparente, funcionam como um aparelho tradicional e têm como objetivo alinhar imperfeições no sorriso com atributos estéticos e funcionais, já que permitem sua retirada durante as refeições, permitindo, assim, uma melhor higienização.

Seu desenvolvimento é a partir de uma primeira consulta com o especialista que solicita a documentação, que inclui fotos, raio-x panorâmico, escaneamen-

to 100% digital, o que significa que o paciente não precisa mais realizar o processo com massa e molde, convencionalmente utilizado em aparelhos tradicionais.

A vantagem do escaneamento digital no processo de criação dos alinhadores ortodônticos-transparentes são:

- Velocidade nos atendimentos, facilita a comunicação entre dentista e paciente, permitindo explicações mais claras e ilustrativas da realidade de maneira instantânea;

- Elimina o risco de distorção do registro das arcadas do paciente, muito comum no fluxo de moldagem tradicional e na criação dos modelos na fase laboratorial no momento de

- vazamento do gesso – outra fase com muita distorção;

- Facilitação na comunicação entre o time multidisciplinar também é outra vantagem, uma vez que os arquivos podem ser envi-

ados de forma rápida e fácil, permitindo aos

especialistas elaborarem o diagnóstico com mais precisão;

- A vantagem do paciente ao usar o scanner intraoral é uma consulta mais tranquila, sem desconforto que a massa de moldagem provoca, o gosto ruim na boca e a sujeira que fazna face do paciente.

Para mais, os modelos digitais auxiliam na obtenção do diagnóstico, em razão da enorme versatilidade dos softwares que permitem calcular a discrepância entre as arcadas, além de determinar o formato e tamanho destas. Com isso, é possível verificar quantidade de apinhamento, trespasse vertical e horizontal. Por conseguinte, na ortodontia, a maior vantagem consiste na previsibilidade da movimentação dentária relacionada à biomecânica da força aplicada aos elementos dentais.

ESTUDOS, CASOS CLÍNICOS : ENVIE PARA REVISTA APCD RIBEIRÃO

Seu relato de experiência clínica, estudos conclusivos, resumos de trabalhos de conclusão de cursos são sempre bem vindos! Compartilhe suas experiências.

Envie para: jornalista@apcdrp.org.br

O QUE É PRECISO SABER SOBRE A AGRESSIVIDADE INFANTIL

A infância é um período de descobertas e novas experiências, sendo que, quando a criança começa a ter comportamentos agressivos, isso se torna motivo de muita frustração para os pais.

“É importante entender que emoções aparentemente negativas, como a raiva, também são sentimentos e, portanto, são completamente naturais”, afirma Filipe Colombini, psicólogo, orientador parental e fundador da Equipe AT. “No contexto da agressividade infantil, os adultos precisam tomar cuidado para não reagir mal a esses sentimentos”, aconselha Colombini.

Para as crianças, a agressividade pode se revelar de diferentes formas, a depender do contexto familiar e da fase de desenvolvimento. “Existem comportamentos agressivos externalizantes, como xingamento e agressões, ou internalizantes, que se resumem a isolamento e tristeza”, explica o especialista. “Ações externalizantes são mais comuns; porém, em ambientes muito punitivos é comum o sentimento se internalizar, o que dificulta o diagnóstico e tratamento dos pequenos”, conclui o psicólogo.

O especialista acrescenta que a agressividade infantil pode ser considerada relativamente normal, já que as crianças ainda não têm ainda a capacidade de autocontrole desenvolvida. Ela se torna um problema sério, no entanto, quando os adultos respondem ao sentimento negativo dos

pequenos de forma ainda mais belicosa, com dureza e cólera, criando um ciclo vicioso que traz prejuízos para todo o círculo familiar.

“Os pais precisam ter uma postura acolhedora e aberta para entender os motivos da irritação do filho. É fundamental dialogar e ensinar a criança a identificar e lidar com seus próprios impulsos de maneira saudável”, diz Colombini. “Outro ponto importante é evitar expor o pequeno a ambientes e situações violentas, evitando que ele aprenda, de forma errônea, que a agressividade é uma maneira aceita e correta de se lidar com certas situações”, comenta o orientador parental.

Caso os pais sintam que a criança necessita de apoio para enfrentar o problema, é importante buscar ajuda de psicólogo ou psiquiatra. “A orientação parental, nesses casos, também pode ajudar bastante os pais a lidarem com a situação”, completa.

Fonte: Filipe Colombini: psicólogo, fundador e CEO da Equipe AT, empresa com foco em Acompanhamento Terapêutico (AT) e atendimento fora do consultório, que atua em São Paulo (SP); Formação em Psicoterapia Baseada em Evidências, Acompanhamento Terapêutico, Terapia Infantil.



QUER INVESTIR NO SEU CONSULTÓRIO, MAS FALTOU AQUELA GRANA?

Conte com a linha de crédito para Dentistas da Credimogiana!

Financie desde máquinas e equipamentos até reformas de clínicas e consultórios.

Contrate sem sair do consultório:

4000-1630

SICOOB CREDIMOGIANA

Av. Independência, 1379 • Jd. Sumaré

SAIBA COMO ATUAM JUNTOS O VÁCUO E O VAPOR SATURADO NA AUTOCLAVE PARA UMA ESTERILIZAÇÃO EFICAZ

O vácuo é uma pressão negativa gerada por Bomba de Vácuo que retira ar de dentro da câmara de inox e, quando abastecida, retira bolhas de ar de dentro das cargas embaladas e acondicionadas na bandeja para esterilizar.

O vapor saturado – também conhecido como vapor seco por conter menos de 5% (varia de 5% a 3%) de líquido em estado condensado e até 97% em estado gasoso – é gerado por um dispositivo – o Gerador de Vapor – instalado fora da câmara de inox, cuja finalidade é injetar vapor saturado dentro da câmara de inox quando esta estiver com pressão negativa.

Então, não esqueça, quando a autoclave é a vácuo ela não possui resistência imersa na água destilada dentro da câmara de inox, porque o vapor é produzido do lado de fora pelo Gerador.

O ar parado é o melhor termo isolante que há, por possuir baixíssimo coeficiente de condutividade de calor. Portanto, onde houver ar ou bolhas de ar o calor não entra e, por isso não ocorrerá a esterilização. No início do ciclo de esterilização, quando a porta é lacrada, a atmosfera dentro da câmara de inox que envolve o material a esterilizar está na pressão ambiente e com 100% de ar. Para ocorrer a esterilização, primeiro o ar ou as bolhas de ar precisam ser retirados e substituídos pelo agente esterilizante, o vapor saturado.

Bomba de Vácuo e Gerador de Vapor operam sincronizados. Há um momento em que o vácuo dentro da câmara de inox, ao ter atingido um alto índice de pressão negativa, aciona um dispositivo e dispara a injeção de vapor. Neste momento, o vapor injetado penetra na carga acondicionada na bandeja e envolvida pelo vácuo.

Em que momento, depois da injeção de vapor, começa a ocorrer a fase de esterilização? Quando a temperatura atingir 121°C e pressão positiva de 110 kPa (quilo Pascal), ou atingir 134°C ou 210 kPa. Assim que a fase da esterilização começar, o agente esterilizante (vapor saturado) começa a agir dentro da carga e inicia a destruição (morte) dos microrganismos.

Portanto, se o vapor não alcançar o microrganismo protegido por bolha de ar, este não será destruído e o material, embora submetido ao processo de esterilização, não fica estéril. É bom reforçar: um material esterilizado é aquele que foi submetido a um processo de esterilização, mas isso não significa que ele ficou estéril se restarem microrganismos vivos inoculados nele por ter ficado isolado por bolha de ar.



ONDE HÁ BOLHAS DE AR, NÃO HÁ ESTERILIZAÇÃO

A esterilização de um material embalado, por exemplo, deve ocorrer a 134°C e 2,1 Bar ou 210 kPa. Antes de entrar na fase de esterilização ocorrem 3 vácuos (motivo pelo qual são conhecidos como 'pré-vácuos'). O primeiro vácuo elimina 70% dos 100% contidos dentro da câmara e cargas embaladas. O segundo vácuo elimina 70% dos 30% restantes. O terceiro vácuo elimina 70% dos 9% restantes chegando ao índice de apenas 2,7% de ar. Nestas condições, consideradas ideais, a fase de esterilização começa a acontecer.

Existe uma correlação entre temperatura e pressão com o tempo de esterilização. Eis porque a 121°C e 110 kPa, a esterilização pode ocorrer em 30 minutos e a 134°C e 210 kPa, a esterilização pode correr em 4 minutos. Ou seja, temperatura e pressão menores, tempo maior; temperatura e pressão maiores, tempo menor.

Podemos considerar como diferenças da esterilização a vácuo: retirada mais eficiente de bolhas de ar das cargas embaladas; melhor penetração do agente esterilizante (vapor seco ou saturado); esterilização mais efetiva e mais segura; mais universalidade de materiais autoclaváveis; economia de tempo, de energia elétrica e de água destilada ou purificada; mais rendimento; secagem melhor e mais rápida; mais facilidade de manutenção da esterilidade das cargas envelopadas; mais racionalidade na gestão

do material; mais segurança para profissionais e pacientes por conta do registro dos dados do processo de esterilização; e possibilidade de anexar ao prontuário do paciente.

Estes são alguns motivos pelos quais os profissionais que atuam com especialidades críticas preferem as autoclaves a vácuo com injeção de vapor.

“Diferencias da esterilização a vácuo: retirada mais eficiente de bolhas de ar das cargas embaladas; melhor penetração do agente esterilizante (vapor seco ou saturado); esterilização mais efetiva e mais segura; mais universalidade de materiais autoclaváveis; economia de tempo, de energia elétrica e de água destilada ou purificada, entre outros.”




Waldomiro Peixoto - consultor técnico da Woson

Outros artigos no blog : www.blogwoson.com.br
WOSON:Onde há excelência, a revolução acontece.



ESSA É A VITRINE ODONTOLÓGICA DE RIBEIRÃO PRETO E REGIÃO
ANUNCIE! DEMONSTRE SEU PRODUTO PARA A CLASSE.

Interessados falar com Dalva Maria : (16) 99334 7876 

Cursos de Aperfeiçoamento

CURSOS CLÍNICOS E CIRÚRGICOS. IMERSÃO.

CIRURGIA BUCOMAXILO FACIAL

Coordenador: Prof.
Dr. Jorge Liporaci Jr

Duração: 100 hs
aulas



ENDODONTIA CLÍNICA COM ÊNFASE ROTATÓRIOS

Coordenador: Prof. Dr. José
Antonio Brufato Ferraz

Duração: 5 Meses.



CIRURGIA ORAL E ANESTESIOLOGIA

Coordenador: Prof.
Dr. José A. S. Salomão

Duração: 10 meses



ORTODONTIA CORRETIVA FIXA

Coordenador: Prof. Me
Antonio José Borin Neto,

Duração: 30 meses.



CAPACITAÇÃO EM IMPLANTES OSSEOINTEGRÁVEIS


Coordenador: Prof. Dr.
Rafael Silveira Faeda



PRÓTESE SOBRE IMPLANTE

Prof. Me Ronaldo Figueire-
do de Oliveira.

Duração: 10 meses



DENTÍSTICA REABILITADORA ESTÉTICA

Coordenador Prof. Dr.
André Minto


Duração: 9 Meses



REABILITAÇÃO ORAL

Coordenador: Prof. Gustavo
Nogueira.

Duração: 10 meses



Cursos de Pós graduação. Imersão

ESPECIALIZAÇÃO PROFISSIONALIZANTE. SAIBA MAIS: ACESSE QR CODE.

ESPECIALIZAÇÃO EM ENDODONTIA

Coordenador: Prof. Dr. José A. Brufato Ferraz e equipe:
Prof. Me Artur Martini (prof. convidado), Prof. Dr. Alexandre Bonini e Prof. Dr. Alexandre Latuf Najar.

FREQUÊNCIA: Mensal
Duração: 24 meses.



ESPECIALIZAÇÃO EM HARMONIZAÇÃO OROFACIAL

Coordenadora: Profa Me Nicole Bettiol
Profa. Carolina Faccini, Paula Poliseli e Profs convidados.

FREQUÊNCIA: mensal
Duração: 18 meses.



ESPECIALIZAÇÃO EM IMPLANTODONTIA

Coordenador: Prof. Dr. Jorge Liporaci,
Prof. Dr. Rafael Faeda e equipe.
Motores e Kits serão fornecidos pelo Curso.

FREQUÊNCIA:
Mensal. Duração:
24 meses.



ESPECIALIZAÇÃO EM ORTODONTIA

Coordenador: Prof. Me Antonio José Borin Neto
e Profs. Me. Raul Antonio Pinto Neto;
Prof. Me. Mario Lânia de Araújo.

FREQUÊNCIA: Mensal.
Duração: 36 meses



HABILITAÇÃO EM SEDAÇÃO INALATÓRIA COM ÓXIDO NITROSO E OXIGÊNIO

Coordenador:
Prof. Prof. Dr.
Ricardo de Toledo
Cesco



Duração: 4 módulos,
5 meses.

IMERSÃO - CIRURGIA EM ODONTOPIEDIATRIA

Coordenador: Prof. Dr.
Marcelo Rodrigues Azenha

Duração: 16 hs.
Sexta e sábado.



IMERSÃO - CURSO DE AURICULOTERAPIA

Coordenadora: Profa. Dra.
Paola Mira

Duração: 12 hs.
Sexta e sábado



CONEXÃO COM PACIENTES

Cirurgiões dentistas devem ter empatia para aumentar a conexão com os pacientes.

T

ransformar uma consulta em uma experiência em que as pessoas se sintam confortáveis e confiantes é uma estratégia fundamental para atrair e fidelizar

Cada vez mais, o encantamento de clientes é um conceito que mostra uma força extraordinária no mundo dos negócios. A metodologia busca proporcionar experiências memoráveis para que os consumidores sejam fidelizados e divulguem a marca ou empresa para outras pessoas, como amigos, colegas ou familiares.

Encantar clientes se tornou um grande diferencial para se destacar e conquistar o público desejado, principalmente para o segmento odontológico. Por isso, transformar uma consulta em uma experiência em que as pessoas se sintam confortáveis e confiantes é uma estratégia importante para atrair e fidelizar novos pacientes.

De acordo com Ricardo Novack, sócio-diretor da Success Odonto, maior grupo de gestão e marketing na área de odontologia da América Latina, a apresentação é essencial para causar um impacto positivo. “A vestimenta e os cuidados com a aparência influenciam os resultados. De nada adianta um profissional contar com boas técnicas de venda, se ele deixa esse cuidado de lado. Portanto, é preciso usar um jaleco moderno e bonito, unhas e cabelos sempre devem estar bem feitos”, pontua.

Novack aconselha ser importante receber os pacientes na recepção, porque isso faz diferença e transmite mais segurança aos clientes. “Além disso, é válido disponibilizar um formulário para que eles preencham com informações a respeito de assuntos triviais, como tipo de música favorita, time de futebol e outros dados. Assim é possível, por exemplo, colocar uma lista de reprodução personalizada durante o atendimento ou enquanto aguarda ser chamado”, relata.

O processo de venda se resume a confiança e empatia, e uma estrutura organizada facilita ainda mais o encantamento. “Ofereça um tour e apresente os espaços. Mostre e explique como funciona a sala de esterili-



lização, transmitindo a preocupação da clínica com a segurança dele. Serão apenas dois minutos teoricamente perdidos, mas que irão aumentar significativamente a empatia e a conexão com o paciente”, aconselha o especialista.

A tecnologia também é fundamental neste nicho de mercado. “Esses profissionais precisam entender que a odontologia evoluiu muito nos últimos anos e, por isso, se desejam manter seus consultórios ativos, é preciso se adaptar e utilizar as facilidades que estão disponíveis atualmente”, pontua.

Ricardo Novack aponta que a comunicação será um dos alicerces na busca pelo encantamento de clientes. “Seja didático. Afinal, 99% dos pacientes não entendem os termos técnicos ou como funcionam determinados procedimentos. Abuse de exemplos e faça com que eles realmente entendam a importância do tratamento e as consequências, caso não seja realizado”, alerta.

Mostrar trabalhos bem sucedidos também pode ser uma estratégia interessante. “O dentista deve utilizar macromodelos, principalmente para implantes e lentes de contato e apresentar o antes e depois de casos clínicos semelhantes ao do paciente que está sendo avaliado; isso pode causar grande impacto em casos mais complexos como reabilitação e estética. Um portfólio pode ser a melhor escolha, com imagens e informações de procedimentos sendo mostradas de forma simples e organizada”, finaliza.

Ricardo Novack é formado em administração de empresas pela Universidade Presbiteriana Mackenzie. Hoje, é sócio-diretor do maior grupo de gestão e marketing na área de Odontologia da América Latina, composto por sete empresas

VITRINE ODONTO



A qualidade HAYDEE faz a diferença em todos os projetos personalizados, funcionais, ergonomia e beleza.

TRADIÇÃO DE QUALIDADE EM MÓVEIS ODONTOLÓGICOS



Reinaldo Oliveira - 16) 99961 2470

reinaldo@haydee.com.br

Haydee Ribeirão Preto - Rua Cavaleiro Torquato Rizzi, 1260 - Jardim Iraja. Ribeirão Preto/SP.



Confeccionamos Estofados Todas as marcas à base troca.

Estofados odontológicos em Poliuretano expandido, revestido em PVCron Laminado sem costuras.



Luciane
(16) 99176 3858



Tel/fax: (16) **3626-2582**

Rua Santos nº 201
CEP 14075-060 - Ribeirão Preto - SP
vendas@stylustapecaria.com.br
www.stylustapecaria.com.br

Multi Parts



Materiais diversos para Odontologia.
Empresa Autorizada:

GNATUS
Distribuidora

DABI ATLANTE
A inovação vem daqui

Pabx: (16) 2132-4000
contato@empresaluso.com.br
www.empresaluso.com.br



(16) 98163-6956

keV

GRUPO MRA



Controle de Qualidade e Laudos Radiométricos

Equipamentos emissores de Raios-x



Controle de Qualidade

Equipamentos de Ressonância e Ultrassom



Proteção Radiológica

Elaboração de PPR
Cálculo de Blindagem
Treinamento e consultoria técnica
Investigação de doses elevadas



Serviço de Dosimetria Pessoal

ATENDEMOS AOS REQUISITOS DA RESOLUÇÃO RDC-330 DA ANVISA

keV-x.com.br

16 3601 0506

comercial@kev-x.com.br

A IMPORTÂNCIA DA SAÚDE BUCAL PARA À SAÚDE GERAL

Os Cirurgiões-Dentistas têm a batalha diária de fomentar à sociedade a importância das consultas Odontológicas regulares, orientando sobre como manter uma adequada higiene da boca, o que é essencial para a manutenção da saúde geral. Para incentivar e aumentar a consciência da população em relação a promoção da Saúde Bucal são feitas campanhas, especialmente no Dia Mundial de Saúde Bucal (20.03) comemorado recentemente e Dia Nacional da Saúde Bucal, no dia 25.10.

Sabe-se que a saúde da boca desenvolve um papel importante no corpo. Sendo assim, cuidar da saúde bucal influencia diretamente na saúde geral, pois a boca é a porta de entrada para muitas doenças e, por ela, o indivíduo pode identificar se o seu corpo está em bom funcionamento ou não.

Partindo desse princípio, vale ressaltar que algumas doenças bucais podem ser reflexo de doenças do corpo, assim como as alterações da boca podem levar a alguma patologia sistêmica, principalmente quando se fala em doenças gengivais.

“Infecções ou inflamações que começam na boca, principalmente na gengiva, por exemplo, podem se espalhar e serem carregadas pela corrente sanguínea para outras regiões do corpo. Como as doenças gengivais são silenciosas, precisam de mais atenção pois, quando se percebe, já pode haver um comprometimento maior”, explica o presidente do Conselho Regional de Odontologia de São Paulo (CROSP), Dr. Braz Antunes.

Há, também, as infecções oportunistas que estão relacionadas a fungos e vírus. Estas podem acometer as pessoas quando, por algum motivo, a imunidade está baixa, o que favorece o aparecimento de microrganismos que têm potencial de se alastrar pelo corpo, assim como a herpes.

Pessoas com comorbidades como a diabetes ou doenças autoimunes podem apresentar sequelas na boca, seja por efeitos colaterais de remédios, tratamentos ou porque têm a imunidade comprometida.



GESTANTES: CUIDADOS ESSENCIAIS

As gestantes também correm o risco serem impactadas pelas doenças bucais, o que pode ainda refletir no feto. Para se ter uma ideia, doenças periodontais podem resultar em partos prematuros e, consequentemente, o bebê pode nascer com o peso abaixo do normal.

Por isso, o CROSP reforça a importância do pré-natal odontológico, um dos indicadores de acompanhamento de cuidados primários à saúde da gestante.

PREVENÇÃO DO CÂNCER BUCAL

O câncer bucal é outra preocupação para os Cirurgiões-Dentistas. É preciso se atentar que a boca deve ser vista como um todo, não só dente e gengiva, mas também a língua, bochecha, lábios, o céu da boca e a garganta.

Vale dizer que alguns tipos de cânceres podem ser causados pelo excesso de álcool e tabaco, o qual atinge cerca de 15 mil pessoas por ano, principalmente homens com 50 anos ou mais, conforme dados do Instituto Nacional de Câncer (INCA). Outros cânceres podem ser ocasionados pelo Papilomavírus humano, doença sexualmente transmissível, quando há relação sem proteção.

Por essa razão, cabe aos profissionais da Odontologia intensificar as orientações educativas e frisar à população como as consultas regulares com os Cirurgiões-Dentistas são essenciais.

CAMPANHAS

No CROSP, são desenvolvidas campanhas, ações e mobilizações com os profissionais da Odontologia para alertar cada vez mais a população, de todas as classes sociais, sobre a importância de manter cuidados com a saúde bucal, destacando que cada cidadão é único.

A exemplo disso, a campanha lançada pelo CROSP este mês, "Saúde bucal faz parte da saúde total", circulará em diversos meios de comunicação, transportes públicos, TVs e rádios. O objetivo é reforçar o quanto a saúde bucal influencia diretamente a saúde geral.

"É muito importante que todas as pessoas tenham consciência da importância de ir ao Cirurgião-Dentista periodicamente e incorporar esse hábito desde cedo e ao longo de toda a vida".

Sobre o CROSP

O Conselho Regional de Odontologia de São Paulo (CROSP) é uma Autarquia Federal dotada de personalidade jurídica e de direito público com a finalidade de fiscalizar e supervisionar a ética profissional em todo o Estado de São Paulo, cabendo-lhe zelar pelo perfeito desempenho ético da Odontologia e pelo prestígio e bom conceito da profissão e dos que a exercem legalmente. Hoje, o CROSP conta com mais de 170 mil profissionais inscritos. Além dos Cirurgiões-Dentistas, o CROSP detém competência também para fiscalizar o exercício profissional e a conduta ética dos Auxiliares em Saúde Bucal (ASB), Técnicos em Saúde Bucal (TSB), Auxiliares em Prótese Dentária (APD) e Técnicos em Prótese Dentária (TPD).



VENDA E ASSISTÊNCIA TÉCNICA DE EQUIPAMENTOS ODONTOLÓGICOS



AUTORIZADAS



AVENIDA ANTONIO E HELENA ZERRENER, 1347
WWW.AUXILIUMODONTO.COM.BR

(16) 3633-9967
(16) 99171-6315

@AUXILIUMODONTO
@AUXILIUMODONTO

MAIS AMOR (PRÓPRIO), POR FAVOR!!

Em lançamento pela Latitude, psicóloga mostra que pequenas ações diárias ajudam o cultivo da auto compaixão

Qual o real significado de amor-próprio?

Como viver no mundo atual e ser gentil consigo?

Baseada em evidências científicas, a psicóloga **Zoë Crook** montou um guia prático para que as pessoas cultivem cada vez mais a autocompaixão.

A proposta trazida no livro **Amor-próprio na prática**, lançamento que chega ao Brasil pela **Latitude**, é que o leitor parta de uma análise das ações passadas e prepare-se para o futuro ao viver melhor o momento presente. Ouvir a voz interior, manter o corpo e mente em sintonia integrados estão entre os conselhos da especialista para uma vida melhor, em todos os sentidos.

Este livro apresenta práticas para que as pessoas consigam estabelecer limites, assumam as próprias escolhas e pratiquem o amor-próprio de forma mais consciente. Ao longo das páginas, os leitores poderão compreender que simples atitudes despertam a consciência e tornam possível realizar uma mudança profunda a partir de um amor que flui de dentro para fora.

A obra reforça ainda o que muitos estudos já validaram: amar a si mesmo é fundamental para uma boa saúde mental. Nesta narrativa, cada pessoa será convidada a cultivar a autocompaixão e o autorrespeito em todas as áreas da vida, de modo que desenvolvam estratégias proativas para se redirecionarem rumo ao seu “eu” de verdade.

A vida apresenta uma enxurrada constante de desafios, desde turbulências em nível global a dramas familiares. Não importa o que você esteja enfrentando, o amor-próprio torna a vida um pouco menos assustadora. Amar a si mesmo é como estar enrolado em um cobertor quente. É a sensação de que, mesmo quando as coisas não estão bem, você sabe que vai ficar bem.

(Amor-próprio na prática, p. 19)

Amor-próprio na prática explica como ações diárias e pequenos rituais conseguem dar clareza àquilo que não está intrínseco ao leitor. No final deste livro, **Zoë** deixa notas de amor e frases para que cada pessoa possa reafirmar para si mesma diariamente.



FICHA TÉCNICA

Título: Amor-próprio na prática

Subtítulo: Como despertar e cultivar a autocompaixão no trabalho, nos relacionamentos e na vida cotidiana

Autora: Zoë Crook

Tradutora: Luciane Gomide

Selo: Latitude

Número de páginas: 184

Formato: 16 x 23 cm

Onde encontrar: E-commerce da VR Editora

*A proposta trazida no livro **Amor-próprio na prática**, lançamento que chega ao Brasil pela **Latitude**, é que o leitor parta de uma análise das ações passadas e prepare-se para o futuro ao viver melhor o momento presente.*

MAIO DE 2023

Os votos são de felicidades! Hoje e sempre!

01/05

Amanda Mazola
José Antônio Brufato Ferraz
Ronaldo José Silva
Marina Kimie Oba
Marina Contin de Sanctis

02/05

Maria Beatriz Issa de Macedo
Flaviane Guimarães Barbosa
Hermano Borges Magalhães
Maria Silvana Gabarra
Maria Kimine Oba
Patricia Rossi Peixoto

03/05

Marcela Luiza de Souza Oliveira
Karina Aquino Acraini

04/05

Clizia Genoveze Gauch
Flavia Adelino Suaid Malheiros
Odine Maria Rego Bechara

05/05

Amanda Rodrigues da Rocha
Sônia Regina Gaku
Luís Fernando Jardim
Flavia Adelino Suaid Malheiros

06/05

Amanda Rodrigues da Rocha
Beatriz Lima Figueiredo
Gustavo Oliveira

07/05

Jackeline Bonfati Cesini
Gustavo Oliveira
Maria Helena de Freitas

07/05

Bianca Ferreira Mateuse
Marcia Helena Lucas de Freitas

08/05

Manoel Damião de Sousa Neto
Millene Zamper Silva

09/05

Fernanda Borges Tormin
Isaias Geraldo Rezende

10/05

Denise Reis de Mendonça

11/05

Marici de Menezes Coimbra
Moi

Murilo Barbieri Marques

12/05

Carlos Eduardo Zordão

13/05

Jaider Furlan Abbud
Márcia Helena Zuccolotto
Felippe
Mateus Sakuma

14/05

Caroline Cabrera Silva
Wilson Matsumoto
Jorge Gauch

Pedro de Alcantara Fonseca
Faleiros

Helena Namba da Silva
Hélcio Tadeu Ribeiro

15/05

Janaina Pontes da Silva
Jorge Gauch
Laura Maria Cristovão Cussioli
Leticia Paiva Barbosa de Oliveira

Marcela dos Santos Piola

Milena FuziY Sasaki

Ismael Drigo Cação

Rosangela Skaf

Vivian Barbosa de Castro

Nagem Assad

16/05

Edward Wagner Sasaki
Monica Tribucci rujillo
Marcelo Rodrigues Alves

17/05

Carlos Ventura de Oliveira
Ruellas

Larissa Luca dos Santos

18/05

Felipe Tarosso Rea
Flavio Miguel Eueb Júnior

José Luís Franceschini

Leonor Aparecida Carneiro da
Cunha

Leonardo de Castro Oliveira

19/05

Augusto Roberto Nogueira

20/05

Lilian Soares Pimentel Nogueira

21/05

Simone Gallao
Maria Cristina Martins Franco
Polegato

22/05

Andrea Visentainer

23/05

Alda Lúcia Santos Teixeira
Rodrigo Hernandes Alves

24/05

Armando Caleffi Filho
Aparecida de Lourdes Borducchi

Cristian César Wolf

25/05

Fernanda Brito Peres
José Mario Prado Morandini

26/05

Cintia Roberta Lima de Oliveira
Rejane Filomena Barbieri
Marques

Tatiana Mello T. Pellegrini

27/05

Luciana Velludo Bernardes
Pires

28/05

Alice Correa Silva Sousa

29/05

Fabio Elias Lopes

30/05

Renata Cristina Placa
Lorena Mosconi Clemente

31/05

Maira Ferreira Bobbo

ENTENDA PORQUÊ PRATICAR YOGA PREVINE DOENÇAS



Considerado uma filosofia de vida, o Yoga é essencialmente um caminho de libertação. “Yoga” significa “União”, ou seja, refere-se à junção ou reintegração do ser humano com a sua própria consciência.

Diante dessa premissa, o professor de Yoga Francisco Kaiut, que também é quiroprata e terapeuta natural, elencou os benefícios da prática.

“Eu costumo dizer inicialmente que o Yoga ajuda a relaxar, liberar a tensão do dia-a-dia, fortalecer o corpo, alongar a musculatura e acalmar a mente”, iniciou.

Segundo Kaiut, o que muita gente ainda não sabe é que a prática ajuda também a prevenir doenças.

“A prática é extremamente eficaz para prevenir e curar doenças como: hipertensão, diabetes, asma, obesidade, TPM, colesterol alto, disfunções hormonais, problemas gástricos, dores na coluna, ajuda a regular o funcionamento dos sistemas respiratório

e digestivo, equilibrar a produção hormonal, reduzir a pressão sanguínea e os níveis de colesterol, melhorar o padrão do sono e fortalecer o sistema imunológico”, garantiu.

“Para explicar melhor, eu uso sempre o seguinte exemplo: o corpo é o templo que abriga nosso espírito e, portanto, deve ser cuidado. Treinando ao mesmo tempo o corpo e a mente, o Yoga cria um estado de equilíbrio que ajuda o indivíduo a enfrentar as tensões sem se abalar”, emendou.

Ainda segundo Francisco, essa nova postura diante da vida é que previne o aparecimento de doenças e auxilia na cura dos males já instalados.

“A mente se aquieta e liberta-se das distrações do cotidiano, possibilitando ouvir as mensagens inspiradoras da alma. A redescoberta do potencial infinito que existe dentro de nós mesmos e a união do ser humano com o divino levam a um estado de felicidade absoluta do ser”, explicou.

Francisco Kaiut é um professor de yoga, quiroprata e terapeuta natural que dedicou sua vida a encontrar uma abordagem simples e fácil para lidar com os desconfortos no corpo, dores crônicas e ansiedade. Essa busca resultou na criação do Método Kaiut Yoga, um método moderno de yoga que proporciona saúde e bem-estar, especialmente frente aos problemas da vida contemporânea.

•INDICADOR •VENDA •LOCAÇÃO

Serviço de especialista, vender equipamento ou vender e alugar sala? Anuncie aqui.



Dr. Hermano Borges Magalhães
ENDODONTISTA CROSP 31194

Rua Visconde de Inhaúma, 580 - Sala 212
Ed. Center Plaza - Centro - Ribeirão Preto-SP

(16) 3612.7159 - 99103.8212
endo.magalhaes@outlook.com



Dra. Miriam Baldin
CROSP 40.970

**R. Dr. João Palma Guião, 715
Alto da Boa Vista**

Fone 16 3635 6320

VENDO CONSULTÓRIO ODONTOLÓGICO COMPLETO

Espaço de 50m2 : com sala de recepção e de espera com banheiro, espaço do consultório, além de banheiro privativo, sala para lanche, estoque e escritório, todas equipadas devidamente.

Consultório equipado com:

- cadeira Dabi Atlante Croma, mocho, refletor reflex (dabi atlante), profi (Dabi Atlante), ultrassom (Dabi Atlante), autoclave, aparelho Rx, bomba vácuo ciclone (Dabi atlante), negatoscopio, com armarios Haydee. -

Sala de arquivo - estoque, plena em armários.

Pleno em ar condicionado, esterilização e compressor.

Sala de apoio para lanche e escritório com estrutura para tal.

Vaga garagem. Fácil acesso,

INFORMAÇÕES
COM EDUARDO
(16) 99209 9145



Dr. Artur Rocha Martini
CRO 43 329

Cátia Janjácomo Martini
CRO 8 8 615

Clínica Geral - Endodontia

Rua Rui Barbosa, 1296- Centro
Rib Preto-SP Fone (16) 3628 6330

ALUGO CONSULTÓRIO ODONTOLÓGICO

**Instalação completa.
Consultório equipado com
cadeiras Dabi Atlante, equipo,
raio X, autoclave, armário, etc.
Estacionamento.
Rua Rangel Pestana, 128**

Tratar: Dra Rosane
(16) 99289 4257



Dr. Sergio Polloni

- Tratamento Periodontal Estético
- Implantes Ósseointegrados

Recuperação de rebordos de ossos visando implantes e estética.

(16) 3911 5848

Rua José Leal, 366 - Ribeirão Preto - SP

ALUGO SALA NO CENTRO

Sala completa, por período ou sala exclusiva, ótima localização, recepcionista das 7h30 às 8 horas. Internet, telefonia e infra estrutura. Vaga no estacionamento. Área privativa para alimentação.

Contato: Dra Cátia Martini
(16) 99160 9590

VENDO APARELHO DE PROFILAXIA

Devido ao pouco interesse em Periodontia, vendo Aparelho de Profilaxia 2 Ceramic, com pouco uso, portanto, seminovo. Vendo também 2 pontas de ultrassom Dabi, pouco usadas.

Interessados falar com Dra. Regiane: (16) 99334 7876 

REVISTA APCD RIBEIRÃO

FEITA ESPECIALMENTE PARA VOCÊ CD

ARTIGOS, DEPOIMENTOS, CASOS CLÍNICOS, DESCOBERTAS CIENTÍFICAS, NOVAS TECNOLOGIAS, ENTREVISTAS, MATÉRIAS COM FONTE DIVERSAS E DESDOBRAMENTOS, ORIENTAÇÕES, PRESTAÇÃO DE SERVIÇOS, MERCHANDISING.

Cabe na
palma de
sua mão!



Faça parte você também desta vitrine!

Contato: (16) 99135 9540 