



Ribeirão

Revista Digital

Informativo APCD Ribeirão Preto - Março de 2023 - Edição 337

Mulheres empoderadas, com foco e leveza, conquistam seu espaço

NOVAS ESPECIALISTAS EM HOF: FELIZES COM A CONQUISTA.



SAÚDE DA FAMÍLIA

Realizada oficina de capacitação

VERÃO E CALOR

Cuidados com a saúde bucal

VOLTAS ÀS AULAS

COM



COMPRE E GANHE

Compre o Kit Acadêmico Woson
e **GANHE**



KIT WOSON & KG SORENSEN
20 PONTAS DIAMANTADAS + BROQUEIRO

+ 35%
DE CASH BACK
KG SORENSEN

USE O CUPOM: WOSONEKG

WWW.WOSONLINE.COM.BR

* Promoção válida até o dia 30/04/2023 ou enquanto durar o estoque. | Uso obrigatório do cupom WOSONEKG para ter direito ao Cash Back KG Sorensen (Válido apenas para a compra dos kit acadêmicos Woson). | KG Sorensen e a Woson tem o direito de modificar ou excluir a promoção sem aviso prévio. | Maiores informações no site da Woson.

SIGA-NOS



Contate nossos especialistas.
Saiba mais em www.wosonline.com.br



EXPEDIENTE

A **Revista da APCD-Ribeirão** é um órgão Informativo da Associação Paulista dos Cirurgiões-Dentistas Regional de Ribeirão Preto, entidade de utilidade pública pela lei nº 7535, de 1º de novembro de 1.96. Os artigos assinados publicados neste informativo não representam a opinião da revista e são de inteira responsabilidade de seus autores.

Presidente:

Dr. Regis de Moraes Peporini

1º Vice-presidente:

Dr. Paulo Alves de Oliveira Júnior

2º Vice-presidente: Dr. Flávio Dalto

Secretaria Geral: Dr. Zelio Faeda

Tesoureiro: Dr. Artur Rocha Martini

Diretor de Jornalismo:

Dr. Habib Assad Nader

Conselho Editorial: Dr. Regis

Peporini

e Dr. Artur Rocha Martini

Editoria e Jornalista responsável:

Dalva Maria de Souza-MTB 23099

Arte-finalista: Ney Tosca

Dep. Comercial: Dalva Maria

(16) 3629 0628 - 99135 9540

Redação: (16) 3629-0628

jornalista@apcdrp.org.br

Distribuição: Comunidade odontológica da 5ª Macro da APCD.

E para mailing ampliado sem limites geográficos

APCD-Ribeirão Preto

Sede: Avenida do Café, 1.080 Ribeirão Preto/SP.

Fone/fax: (16) 3630-0711

<http://www.apcdrp.org.br>

e-mail.apcdrp@apcdrp.org.br

PALAVRA DO PRESIDENTE

Aqui na APCD Ribeirão março é especial, começam as novas turmas dos cursos de aperfeiçoamento. É mês de homenagearmos as mulheres pelas muitas realizações



Março é um mês muito significativo no calendário anual para nós da APCD-Ribeirão. Embora tenhamos retomado os

cursos em andamento, novas turmas dos cursos de aperfeiçoamento, a maioria anuais, são montadas para início, algumas em março e as demais em abril. É gratificante ver os profissionais movimentado a associação, a maioria jovens, grade parte mulheres cirurgiãs-dentistas, há alguns anos exercendo a profissão e outros recém formados, buscando se aperfeiçoar em algumas áreas da Odontologia para, inclusive, se definir quanto a especialidade definir para sua carreira, pelas afinidades vivenciadas.

Recebemos também experientes profissionais, há anos no mercado, vem em busca de se atualização. Enfim, aqui várias gerações de profissionais se encontram, trocam experiências, conhecimentos e energia. Que todos sejam bem-vindos Neste mês de março, queremos cumprimentar as mulheres da Odontologia, essas profissionais dedicadas, capazes e companheiras nesta caminhada visando promover saúde bucal. Desejamos a todas as mulheres sucesso, pessoal e profissionalmente. Que tenhamos um ano muito produtivo, com muito aprendizado! Abraço!

Regis Peporini - Presidente da APCD-Ribeirão Preto -SP



Novo produtos: ICON da DMG

10

NOVA TECNOLOGIA É APRESENTADA NA OFICINA DO SAÚDE DA FAMÍLIA

Descacando a importância das capacitações, Artur Martini, chefe da Divisão odontológica ressaltou projeto piloto sobre uso do ICON, novo produto para tratamento de cáries e manchas na Rede Municipal de Ribeirão Preto.

18

ALLIAGE APRESENTA OS LANÇAMENTOS DE 2023 DAS MARCAS SAEVO E DABI

A Alliage, holding detentora de várias marcas na área da Saúde, demonstrou sua linha e lançamentos 40º Congresso Internacional de Odontologia de São Paulo (CIOSP, em São Paulo,



06

FORMATURA DA ESPECIALIZAÇÃO DE HOF

Turma realizada com o aprendizado. felizes pela escolha e cheios do desejo de proporcionar aos clientes sorrisos e face harmoniosa. Levam procedimentos especializados para suas comunidades.

22

PROCESSO DE ESTERILIZAÇÃO

Envolve tempo, temperatura, pressão, qualidade de água destilada ou purificada e qualidade de saturação do vapor. A esterilização pode se dar por calor seco ou úmido, meio químico ou físico-químico.



28

SAÚDE BUCAL NO CALOR

Cuidados necessários ainda mais no verão.



4 bilhões de motivos para investir na saúde delas

*Márcia Mendonça Carneiro**

Em novembro de 2022, a Organização das Nações Unidas (ONU) anunciou que atingimos a inacreditável cifra de 8 bilhões de habitantes. O número é impressionante e reflete as melhorias na saúde, nutrição, higiene e avanços na medicina que permitiram um aumento notável na longevidade humana, mas que infelizmente ainda não estão disponíveis para todos. Apesar de algumas colocações alarmistas de superpopulação, na verdade, a taxa de crescimento populacional está diminuindo à medida que as taxas de fertilidade decrescem em muitas áreas do mundo, em consequência das mudanças sociais e econômicas.

Dados recentes revelam que, à medida que as mulheres buscam mais educação e têm acesso ao planejamento reprodutivo, acabam por adiar a gestação e, quando decidem engravidar, o número de filhos é reduzido. A queda de natalidade é uma questão que afeta inúmeros países e resulta na desaceleração do crescimento populacional mesmo naqueles mais populosos, como China e Índia. Segundo o IBGE, em 2022 a taxa era de 1,65 nascimentos por mulher. A realidade não é muito diferente nos demais países da América Latina e Europa, por exemplo.

O impacto esperado na economia, na sociedade e em nosso modo de vida como um todo deve ser tremendo à medida que a população envelhece e as taxas de fertilidade diminuem. Em contrapartida, a Organização Mundial de Saúde (OMS) informa que a infertilidade é um problema de saúde mundial que acomete entre 48 milhões de casais e 186 milhões de pessoas no mundo, o que representa 15% da população total do planeta. Uma parcela significativa dessas pessoas infelizmente permanece sem acesso ao diagnóstico e tratamento adequados. Além disso, o adiamento da maternidade, uma tendência registrada em todos os cantos do globo, promete agravar a situação, já que há uma queda significativa da fertilidade feminina após os 35 anos de idade. Portanto, a necessidade de se concentrar em fornecer cuidados reprodutivos adequados para todos não pode ser subestimada.

Pelo exposto acima, fica claro que muito do nosso futuro depende da saúde e das decisões tomadas pelas quase quatro bilhões de mulheres que povoam nosso planeta. Segundo o Banco Mundial, 49,7% da população mundial é feminina e compreende a maioria dos habitantes em grande parte dos países, exceto na Índia e na China, onde os homens superam em muito as mulheres.

Quando se consideram os grupos etários, a proporção entre homens e mulheres é mais elevada entre os 15 e os 19 anos, mas, acima dos 50 anos, as mulheres ultrapassam os homens. O papel da força de trabalho feminina é extremamente importante e, sem sombra de dúvida, impulsiona o crescimento econômico.

Apesar desses números, as mulheres continuam negligenciadas quando se trata de ciência e pesquisa. Mesmo em países como os Estados Unidos, onde as mulheres representam mais de 50% da

força de trabalho, controlam 60% da riqueza produzida no país e são responsáveis por 85% das decisões de consumo, a situação é preocupante.

Não há dúvidas sobre os impactos de gênero na saúde e na doença e, portanto, estudos que considerem tais diferenças são urgentemente necessários. Há pesquisas que mostram respostas diferentes à uma droga para o tratamento da hipertensão, enquanto outros revelam o efeito dos hormônios ovarianos sobre a imunidade, por exemplo. Além disso, a maioria dos estudos clínicos que são fundamentais para identificar novos tratamentos inclui uma minoria de mulheres. Por outro lado, os investimentos na saúde da mulher permanecem baixos, compreendendo menos de 2% dos atuais projetos da indústria farmacêutica.

Condições femininas benignas como endometriose, miomas, sangramento uterino anormal ou menopausa recebem pouca atenção, apesar do enorme efeito adverso que podem ter na qualidade de vida das mulheres e de suas famílias caso não sejam tratadas adequadamente. Ciente dos números e preocupada com a questão, a OMS estabeleceu seis prioridades para a saúde da mulher que incluem a saúde sexual e reprodutiva para todos, bem como a redução de doenças não transmissíveis.

O conceito de saúde da mulher, entretanto, deve abranger não apenas a saúde sexual e reprodutiva, mas também um espectro mais amplo que inclua a saúde mental, materna e menstrual, bem como a prevenção do câncer e das doenças crônicas, como obesidade. Esforços para reduzir a desigualdade de gênero na saúde e mudar esse cenário devem ser uma prioridade na agenda dos governos, universidades, entidades médicas e demais organizações da sociedade civil, pois os investimentos na saúde da mulher retornarão em termos de melhoria da qualidade de vida e saúde, além de crescimento econômico, o que traz benefícios para todos. A saúde das gerações futuras também pode estar em risco quando a saúde feminina é negligenciada. Como o ambiente intrauterino é um fator vital na definição da saúde futura do indivíduo, cuidar da saúde da mulher principalmente durante o período pré-concepcional é de suma importância.

O Dia 8 de Março foi escolhido para comemorar o Dia Internacional da Mulher, data para homenagear mundialmente todas as conquistas incríveis que as mulheres alcançaram e chamar atenção para as muitas batalhas que ainda permanecem. Em meio a homenagens, desfiles e discursos inflamados, o tempo urge enquanto milhões adecem e padecem sem o devido cuidado. Embora não haja dúvida de que houve avanços que devem ser comemorados, já passou da hora de realmente oferecer a toda e qualquer mulher o cuidado e o respeito que todas merecem.

**Diretora científica da clínica Origen BH e professora titular do Departamento de Ginecologia da Faculdade de Medicina da UFMG*

Essas cirurgiãs-dentistas agora são especialistas em HOF



Empoderadas pelo saber, elas promoverão saúde bucal, tudo junto e misturado, função, estética e beleza, para proporcionar aos seus clientes uma face rejuvenescida, harmoniosa e bela.

A 2ª turma de cirurgiãs-dentistas o curso de Especialização em Harmonização Orofacial da APCD-Ribeirão Preto depois de apresentarem o trabalho de conclusão, felizes com o aprendizado e crescimento profissional, receberam os certificados, no último dia 4 de março. As formandas fizeram um brinde a nova conquista: o título de especialistas em Harmonização Orofacial.

Ministraram o curso os professores (as) Carolina Faccini, Paula Polisei e Nicole Bettiol (coordenadora), em parceria e com equipe do Instituto Miscia Moraes.

Segundo Bettiol, a afinidade com a Harmonização orofacial é natural, mas essa turma inteira de mulheres representa a odontologia como um todo dominada pelas mulheres nos últimos anos.

“Essa turma é composta de profissionais experientes, há anos no mercado, já sabem que a dedicação é sinônimo de sucesso, por isso mesmo muito responsável. Foi emocionante acompanhar a evolução de cada profissional, tanto em conhecimento como na segurança nas atividades clínicas”, salienta a professora Nicole Bettiol.

Novas especialistas apresentam trabalho de conclusão

As concluintes apresentaram o trabalho de conclusão da pós-graduação e foram avaliadas por banca examinadora. o presidente da APCD-RP e professor Regis Peporini participou da avaliação.

São essas as novas especialistas e suas respectivas abordagens no trabalho de conclusão da pós-graduação: Ana Beatriz Rocca de Oliveira - "Toxina botulínica no controle da dor miofascial". Andressa Tomazzoni - "Técnica de Preenchimento Facial - MD CODES™", Beatriz Barbosa D Ávila - "Uso de peeling químicos para rejuvenescimento facial", Camila Scafidi Martins - "Utilização do Microagulhamento como tratamento no envelhecimento cutâneo facial", Daniela Fernanda Braga de Medeiros Zanetti - "Variações anatômicas da região perioral", Gisele Ferreira de Souza Silva - "Lipoaspiração mecânica de papada", Juliana Bego Caleiro Magalhaes - "Ultrassom Microfocado" e Karen Cristina Ferreira Veronese - "Intercorrências com preenchimento com Ácido Hialurônico".

Além delas, também apresentaram trabalhos de conclusão as CDs: Mônica Maria Donadae de Campos Pinto - "Intercorrências em Preenchimento de Lábios com Ácido Hialurônico", Patrícia de Lima - "Anatomia Labial". Thamyres Branco - "Remoção Parcial do Corpo Adiposo de Bichat: da funcionalidade à estética", Thamyris Ruil Salomão - "Toxina botulínica no controle do bruxismo" e Úrsula Maria Rodrigues - "O uso do ácido poli-L-lático na prevenção do envelhecimento facial".

A avaliação do conteúdo e apresentação das teses foi feita por uma banca examinadora composta por professores convidados e a profa. Dra. Miscia Moraes.

De acordo com os professores, os trabalhos de conclusão do curso realmente surpreenderam, todos com referências científicas atuais, grandes nomes da HOF, como Cláudio de Lorenzi e Sebastian Cotofana. Apesar da ansiedade e tensão próprias do desafio imposto às pós-graduandas, as concluintes fizeram ótimas apresentações, bem fundamentadas, com slides explicativos, tudo muito coerente e organizado.

Quanto ao Curso, de acordo com Carolina Faccini, desde o início, no final de 2021, foram 18 meses de agradável convivência. "As conversas foram muito além da HOF. Como as alunas, cirurgiãs-dentistas, já estão há algum tempo no mercado de trabalho, a troca de informações sobre agenda, materiais, organização do consultório e família sempre estiveram em pauta. Foi muito enriquecedor", revelou ela.

Profas. Carol Faccini, Nicole Bettiol e Paula Polisel e Regis Peporini - pres. da APCD-RP com as formandas.



Formanda Thamyres Branco



Formanda Gisele Ferreira



Formanda Monica Denadae



Formanda Juliana Caleiro



Formanda Ana Beatriz Rocca



Formanda Ana Beatriz D'Ávila



Formanda Ana Andressa Tomazzini

DEPOIMENTOS DE CONCLUINTES

Novas especialistas em HOF, felizes com a conquista

“O curso de especialização em Harmonização Orofacial foi um divisor de águas em minha vida. Proporcionou me ter um conhecimento profundo sobre tudo que aborda o que um excelente profissional em HOF precisa saber e dominar ! A equipe maravilhosa, desde a coordenadora Nicole Bettiol... seu empenho em trazer nomes de referência para cada módulo , além de ser uma profunda referência em HOF para mim !!! “A equipe da APCD , com todo suporte ... Agradeço demais aos coordenadores, à APCD em proporcionar todo aparato e estrutura !!! “Indico milhões de vezes a quem me perguntar ! “A APCDRP sempre proporcionando um excelente curso para seus associados ! Muito feliz !!”

**Cirurgiã-dentista
Karen Veronese**



**Patricia Lima com as profas. Carol Faccini,
Nicole Bettiol e Paula Polisel.**



**Karen Veronese com professores e o presidente
da APCD-RP: Dr. Regis Peporini**

“ Me sinto feliz e muito grata, e cada vez mais consciente da importância desta especialidade na odontologia, sei que os estudos não devem parar e que a especialização com toda certeza absoluta foi de grande importância para meu crescimento profissional. Com toda certeza o propósito é colocar, cada dia mais, em prática todo aprendizado, continuar a me aperfeiçoar e estudar sempre, para poder ser uma profissional reconhecida, por bons tratamentos , bons resultados e pela singularidade, por trabalhar com harmonização de forma natural com procedimentos seguros que respeitam o processo de envelhecimento, que de fato façam a diferença positivamente na vida dos meus pacientes ! Muito feliz por isso!!”

**Cirurgiã-dentista
Patrícia Lima**



VENDA E ASSISTÊNCIA TÉCNICA DE EQUIPAMENTOS ODONTOLÓGICOS



AUTORIZADAS



AVENIDA ANTONIO E HELENA ZERRENER, 1347

WWW.AUXILIUMODONTO.COM.BR

(16) 3633-9967

@AUXILIUMODONTO

(16) 99171-6315

@AUXILIUMODONTO

3ª Alta
Café
O EVENTO DA CAFEICULTURA

21 A 23
DE MARÇO 2023
CLUBE DE CAMPO DE FRANCA

A Credimogiana te convida para prestigiar e conhecer nossas taxas e condições imperdíveis na 3ª Feira de Negócios e Tecnologia da Alta Mogiana, que acontecerá de 21 a 23 de março, no Clube de Campo em Franca - SP.

Estaremos localizados no estande nº 15, próximo a rampa de entrada da exposição.

O LUGAR CERTO PARA FAZER BONS NEGÓCIOS!

SICOOB CREDIMOGIANA
Cooperativa de Crédito



ARTUR MARTINI DESTACA NOVA TECNOLOGIA EM OFICINA DE CAPACITAÇÃO

Dr. Artur Martini, Karina Figueiredo com Dra. Adriana Botelho - delegada da Seccional Ribeirão Preto do CROSP, também presente no evento.

O chefe da Divisão Odontológica ressaltou a importância das oficinas de capacitação e do uso de novos produtos para melhorar o atendimento à população

Promover Oficinas de capacitação e criar oportunidade dos profissionais de Odontologia da rede pública de conhecer novas tecnologias para proporcionar tratamentos com produtos de última geração, são ações muito importantes, não só para o estímulo e atualização daqueles que atuam no município, como para proporcionar a população melhor atendimento.

A afirmação é do Dr. Artur Rocha Martini – chefe da Divisão Odontológica, que esteve presente na Oficina de Capacitação Estratégias da Saúde da Família, ministrada por Mariana Mascato, que discorreu sobre as matrizes de intervenção e planejamento para a atuação da equipe.

Na oportunidade, Martini falou sobre a importância das capacitações e apresentou Karina Figueiredo, da empresa parceira DMG.

Martini salientou que estas oficinas são fundamentais para o aprimoramento profissional e para a melhoria das estratégias da equipe

odontológica focada na atuação multidisciplinar, assim como para apresentar novas parcerias que proporcionem o contato com novos produtos, com comprovações científicas, que podem ser utilizadas para melhoria do atendimento.

“Vamos começar com a aplicação do ICON da DMG nos tratamentos das crianças e adolescentes, além dos pacientes especiais, para defeitos de esmalte, manchas brancas e cáries, podendo posteriormente ser levado para tratamentos em toda a rede”, pontuou ele.

Karina Figueiredo, consultora de vendas da DMG, na oportunidade fez uma explanação sobre o ICON, suas indicações e ressaltou estar programada, em data a definir, uma visita do vice presidente de Qualidade e Educação da DMG do Brasil, Prof. Dr. Laurindo Borelli Neto, a Ribeirão Preto, para apresentação de Curso sobre o ICON.

KARINA FIGUEIREDO APRESENTOU O ICON

Agradecendo pela oportunidade da parceria, em especial ao chefe da Divisão Odontológica Dr. Artur Martini, Karina Figueiredo fez uma explanação sobre O ICON da DMG.

O ICON proporciona um tratamento minimamente invasivo por infiltração resinosa para cáries incipientes interproximas e vestibulares, assim como manchas de defeitos de esmalte, para os casos de Fluorose e Hipoplasia por trauma. Não há necessidade do uso de brocas, é indolor e realizado em uma única sessão.

“O ICON é indicado para tratamento de manchas brancas e cáries, a maioria ocorridos na infância e adolescência, sem procedimentos invasivos, de forma efetiva e simples”, ressaltou Karina Figueiredo.



Odontologia de Mínima Intervenção, por meio da Infiltração Resinosa com ICON / DMG, no tratamento de cáries incipientes e nos defeitos de formação do esmalte (Manchas Brancas).

Prof. Dr. Dr. Laurindo Borelli Neto, vice presidente de Qualidade e Educação da DMG do Brasil.

Você sabe o que são Manchas Brancas ou Defeitos do Esmalte Dental? Sabe como tratar? Tem conhecimento para explicar essa situação ao seu paciente

Cada vez mais estamos nos deparando atualmente, com situações clínicas que não são cáries ou doenças periodontais, mas sim os sintomas da Síndrome do envelhecimento precoce bucal, com alterações, por exemplo, de diferentes tipos de desgaste e problemas oclusais, porém além desses, de caráter altamente relevante em todo o mundo, estamos nos defrontando com uma série de defeitos de formação do esmalte dentário, o que leva às manchas dentais e, em muitas situações, perdas estruturais importantes.....mas o que são estas “manchas brancas”?

Na verdade as manchas são efeitos ópticos, onde devido a má formação deste esmalte, ele absorve mais luz e reflete pouco, diminuindo-se o índice de refração e, com isso, dando-nos a percepção da mancha.

Existem diferentes defeitos de formação do esmalte que levam ao aparecimento das manchas brancas, além da própria cárie incipiente.



Os defeitos de formação de esmalte podem ser por meio de:

HIPOPLASIAS: O trauma nos dentes decíduos podem acarretar a Amelogenese na sua fase de deposição da matriz do esmalte, acarretando na falta de produção do mesmo e, portanto, um defeito

Quantitativo.

HIPOMINERALIZAÇÕES: É um defeito na fase de Mineralização (ou Calcificação) do esmalte, portanto o dente está totalmente formado, mas com a qualidade de estrutura mineral comprometida, portanto é um defeito Qualitativo. Podem ser agrupados em: Fluorose ou HMI (HOPT/HMD (HSMD))

Um mesmo dente pode ter mais de um tipo de defeito de esmalte, e cada um deles possuem profundidades diferentes, portanto o correto diagnóstico irá nos proporcionar uma correta decisão para o protocolo clínico a ser utilizado por meio da infiltração resinosa ICON / DMG.

DIA INTERNACIONAL DA MULHER

*Com foco,
leveza e graça,
mulheres empoderadas
seguem
conquistando
o seu espaço*



Os avanços da Odontologia nos últimos 50 anos foram tantos que seria difícil enumerar os mais expressivos e os seus benefícios para a população, entre eles, sem dúvida alguma, a democratização do acesso aos tratamentos, graças aos muitos profissionais colocados no mercado, a maioria mulheres, dedicadas e competentes cirurgiãs-dentistas. Hoje, são mais de 71,82% profissionais (dados do CFO em 2020).

O avanço da representatividade feminina na Odontologia também se faz presente em várias outras áreas, na vida acadêmica, nas pesquisas, nas lideranças políticas e sindicais, nas coordenações municipais, estaduais e federal de saúde e nos conselhos. Elas têm se destacado também fazendo a gestão de empresas privadas e unidades públicas de saúde.

Além das mulheres cirurgiãs-dentistas, existem muitas outras exercendo profissões afins atuando na odontologia. São as atendentes, técnicas em prótese, empresárias, administradoras, especialistas em marketing, divulgadoras, propagandistas e consultoras de vendas.

É admirável o dinamismo destas MULHERES, a capacidade de conciliar, de forma harmônica e com sucesso, a vida pessoal e profissional, se destacando pela dedicação e profissionalismo. Administram a vida profissional e o lar, sem perder a sensibilidade e essa capacidade de cuidar e amar em plenitude a família como um todo, mas acima de tudo como esposas e mães.

Através do depoimento de Daphne Jardim – administradora de empresa, Karina Figueiredo e Patrícia Scamardi, consultoras de vendas, Elcimar Bicego – cirurgiã-dentista e empresária, e Carla Lombardi – profissional de Marketing, a nossa homenagem a todas MULHERES que direta e indiretamente, com muita garra e competência, levam graça e beleza ao universo da Odontologia, impulsionando, ainda mais, esta ciência em constante evolução.

DAPHNE TOFFANO JARDIM

O maior desejo: se superar sempre.
O que mais a atrai: explorar o desconhecido.

A carreira profissional escolhida por Daphne Jardim foi administração de empresas, curso concluído na Faculdade Insper em 2016 em São Paulo, onde iniciou sua carreira na área de consultoria estratégica. Atuou por mais de 4 anos em diversos projetos para grandes empresas como PepsiCo, Unilever e Walmart, o que foi essencial para moldar a sua visão de negócios. No final de 2019, fez uma pausa na carreira e com uma mochila de 7kg nas costas, tirou um período sabático de autoconhecimento ao redor do mundo, pela Europa, Sudeste Asiático e América Central.

“Ao me entregar ao mundo e viver um período imersa no desconhecido com completa falta de rotina, foi natural fazer reflexões e, conseqüentemente, ressignificar muitos valores. Após esse período, voltar para Ribeirão Preto foi uma escolha assertiva, visando estar próxima à minha família, contribuir para o crescimento da Radiologia Jardim e buscar sempre o equilíbrio entre vida pessoal e profissional.” frisa Daphne.

Sou uma mulher determinada, bem racional e decidida, sempre em uma busca constante por autoconhecimento, testando os meus limites e explorando o desconhecido, viajar e conhecer novas culturas são minhas paixões. Foi isso que me levou a interromper minha carreira estável em São Paulo, comprar uma passagem só de ida e viajar sozinha por vários países mundo afora. Me tornei mergulhadora de resgate e encontrei no mar um lugar de conforto, a minha válvula de escape.

Percebi que na busca por nossos objetivos, 3 fatores são decisivos: timing, intensidade e energia. É preciso harmonia, força e empenho para atingir o que se busca, mas isso também deve estar alinhado com o momento certo de cada coisa.

Toda essa trajetória durante meses em várias culturas foi decisiva para que eu percebesse o valor da estabilidade e nasceu o desejo de trabalhar na empresa da minha família, a Radiologia Jardim. São mais de 60 anos de história, um lindo legado que tenho prazer em fazer parte e poder contribuir com a minha (ainda breve) experiência de vida. No início me deparei com um universo completamente diferente do que eu já havia trabalhado e o desafio se tornou gratificante ao ver o impacto direto das nossas ações e decisões na vida das pessoas. Cada atendimento, cada negociação, cada pequena vitória e, principalmente, cada troca e aprendizado com meus maiores exemplos, os meus pais - cirurgiões-dentistas e empresários - Dr.

Luís Fernando Jardim e Dra. Patrícia Jardim.

Me encontrei profissionalmente no meio da odontologia e imagino que ainda exista um grande oceano a ser explorado. Rumo à expansão da Radiologia Jardim, um importante próximo passo será dado, estamos trabalhando para abrir a nossa nova unidade na Zona Sul de Ribeirão Preto, visando expandir serviços de diagnóstico humanizados e atendimento de qualidade a todos.

Hoje posso dizer que tenho conseguido encontrar o tão desejado equilíbrio entre a vida pessoal e profissional. O desejo é continuar mergulhando em novos desafios, explorar o meu potencial e me superar sempre.”



KARINA FIGUEIREDO

**A família: o maior tesouro. Ser mãe: a realização como mulher.
Profissionalmente: uma história na Odontologia.**

Formada em Gestão Comercial, Karina Figueiredo, ainda muito jovem iniciou suas atividades profissionais no universo da Odontologia, começando como auxiliar clínica em 1995, sendo promovida várias vezes, até chegar a gerente administrativa da EAP na AORP. Depois de quase 10 anos atuando naquela associação, decidiu interromper sua carreira para priorizar a vida pessoal, se casou com Aristides dos Santos Jr, de Sorocaba, onde residiu por quase 2 anos e atuou em empresa na área de educação. Mas, os ventos sopraram para Ribeirão e o casal se mudou para o município, e Karina retomou sua atuação na área odontológica, onde fez muitos amigos e atuou em várias empresas: Vigodent, Funorp, Coltene, PHS do Brasil, Dental Protetic e, atualmente, está na DMG. “Sou realizada, encontrei na Odontologia o meu espaço, sigo construindo minha história, espero continuar contribuindo para esses profissionais”, diz Karina.

Abaixo na íntegra as suas colocações.



“Sou Karina, uma mulher com bom humor, engraçada, comprometida com meus valores, minhas obrigações e meus ideais. Sempre fui responsável, assumo várias atividades, familiar e profissional. Sou temente a Deus, é um amor em profundidade, minha base para a vida, para ser esposa, mãe, profissional, minha referência para me relacionar com as pessoas. Para isso, sigo aprendendo a cada dia! Minha maior conquista foi a minha família, na união com Aristides – o Tide, me tornei mãe e isso é a realização máxima como mulher. Minha filha Isadora Figueiredo dos Santos, 14 anos, é meu maior tesouro! E claro, é muito gratificante o convívio com meu pai, irmãos, sobrinhos e outros familiares. Meu maior sonho é poder viajar com a família para outros países, para isso meu projeto pessoal: aprender a falar inglês, para poder ter a liberdade de me comunicar com pessoas e conhecer outras culturas. Todos os dias chegado sabem da dor e, ao mesmo tempo, a esperança maior que carregamos: ter notícias de minha mãe, Lucia, há 10 anos desaparecida aqui em Ribeirão Preto. Tem sido uma busca incessante e ainda tenho esperança de ter alguma informação sobre ela...o que acalma o meu coração é a fé em Deus, sei que Ele sabe todas as coisas, e conforme Ele prometeu em Sua Palavra, tenho a convicção de que nos reencontraremos na eternidade.

Profissionalmente, a realização é diária, vejo quão importante é o trabalho dos profissionais de odontologia e é muito bom contribuir apresentando produtos de qualidade para restaurar estética e função, liberar sorrisos! Atualmente atuo como consultora de vendas na DMG, com um portfólio de produtos de alta performance, e ainda considero um privilégio fazer parte de um grupo seletivo e eficiente, composto por profissionais éticos e preparados, divulgando e comercializando os produtos de uma indústria alemã renomada completando neste 2023 os seus 60 anos, há cerca de 18 anos no Brasil.”

PATRÍCIA SCAMARDI

Maior tesouro: a família. Maior realização como mulher: os filhos. Profissionalmente: o reconhecimento e aprendizado contínuo no ramo Odontológico.

Tendo iniciado como propagandista da empresa Dentsply onde atuou por 10 anos, Patrícia Scamardi veste há mais de 12 anos a camisa da DFL. Uma trajetória que a fez conhecida no meio odontológico, no qual fez muitos amigos e proporcionou muito crescimento profissional. "Aprendi muito com os profissionais de Odontologia, foram anos de relacionamento profissional e respeito mutuo", salienta Patrícia.

"Tendo iniciado como propagandista da empresa Dentsply onde atuou por 10 anos, Patrícia Scamardi veste há mais de 12 anos a camisa da DFL. Uma trajetória que a fez conhecida no meio odontológico, no qual fez muitos amigos e proporcionou muito crescimento profissional. "Aprendi muito com os profissionais de Odontologia, foram anos de relacionamento profissional e respeito mutuo", salienta Patrícia.

"Sou essa mulher decidida, sei o que quero e corro atrás de meus objetivos. Sou família e por minha família dou o melhor de mim.

Muitas foram as minhas conquistas, mas a maior delas foi a construção da família, os filhos, um sonho a princípio sonhado sozinha e depois compartilhado com meu companheiro, esposo e amigo Cristiano de Oliveira Basso. E foi juntos, depois de uma grande jornada na vara da família, muitas reuniões, avaliações comportamentais e psicológicas, vimos tornar realidade o sonho de nos tornarmos pais para poder dar todo o nosso amor aos irmãos Heber e Luís Fernando, os nossos filhos do coração, por serem recebidos com todo amor, esse sentimento que brotou naturalmente em nossos corações. E eu me senti mãe e feliz!


Mas quis Deus, em sua infinita bondade, decidiu me agradecer com uma gravidez inesperada, 4 meses depois e veio o Enzo, hoje com quatro anos. Não sou capaz de colocar em palavras a emoção de receber o meu filho em meus braços e depois vê-lo acolhido pelos irmãos cheios de amor. Hoje quando vejo os três convivendo harmoniosamente ao meu lado, sendo orientados pelo pai Cristiano, me sinto totalmente realizada. É muita correria para preencher a vida deles com muitos cuidados, carinhos e mimos! Mas como vale a pena!

Profissionalmente, no meio odontológico fui acolhida, aprendi muito com os profissionais de Odontologia, foram muitos ensinamentos e troca de experiência. Continuam me ensinando até hoje. São meus parceiros de vida, tão importantes quanto a família.

Há anos visto a camisa de DFL, uma empresa que busca constantemente o crescimento, com produtos de qualidade, líder no mercado de anestésicos e outros segmentos. Tenho muito orgulho de atuar na DFL.

Profissionalmente, o objetivo de aprimorar mais e pessoalmente desejo o sonho é proporcionar o melhor para a família, para meus filhos: estudo, viagens, para que possam conhecer outras culturas. O importante é nunca deixar de ir em busca dos nossos sonhos e objetivos.

Se perguntassem o que mais gostaria de compartilhar, diria para as mulheres cujo sonho é ser mãe e não conseguem engravidar, que não desistam, pois a maternidade não é necessariamente conceber, mas acolher e amar. Não importa a maneira que o filho foi gerado biologicamente ou no coração, o fundamental é dar amor, esse amor maternal, imenso e incondicional. Se você possui essa capacidade de amar, possui do dom da maternidade! Ser mulher é vivenciar a luta diária de desempenhar essas funções com garra, determinação e sabedoria!!



ELCIMAR BICEGO VILAS BOAS

**Suas maiores conquistas: a profissão e suas empresas.
Maior realização pessoal: a família. Seu maior tesouro: os filhos.**

Elcimar desistiu de fazer fisioterapia, migrou para a Odontologia, pela qual hoje é apaixonada, e reitera ter sido a decisão mais acertada de sua vida. Se formou em 1992, na UNAERP, passou a atuar em sua cidade natal São Sebastião do Paraíso e no município vizinho de Itaú de Minas. Em 1998 com uma amiga, montou a VIP – convênio odontológico, empresa que mantém até hoje. Em 2000, inaugurou a sua segunda empresa, a Ampla, clínica com atendimento multidisciplinar e várias especialidades médico-odontológicas, além de psicologia.

“Me sinto realizada pessoal e profissionalmente. Minha família é meu bem maior e quanto a Odontologia, graças a ela fiz tantas conquistas, consegui minha estabilidade profissional e econômica”, pontua Elcimar.

Abaixo na íntegra o depoimento de Elcimar Bicego Vilas Boas

“Eu me vejo uma mulher dinâmica, mãe, filha, esposa, empresária e cirurgiã-dentista com muito orgulho. Gosto das coisas certas, sou perfeccionista e tenho um coração imenso, procuro ser solidária e respeitosa com todos.

Minha maior conquista como mulher foi constituir a minha família e poder gerar meus filhos, a Suzanne e o Henrique são os meus maiores tesouros. Sou uma mulher de fé e agradeço muito a Deus pelos meus dons! Essa habilidade manual (nós cirurgiões-dentistas somos artesãos) para poder proporcionar aos meus clientes saúde bucal e liberdade de sorrir.

Mas posso citar muitas outras conquistas, a opção pela Odontologia, na última hora e o diploma de cirurgiã dentista, meu mestrado e especialização em Ortodontia, minha própria empresa e consultório, e mais recentemente a abertura de uma outra clínica multidisciplinar. A responsabilidade é grande, várias famílias dependem da minha capacidade de fazer uma boa gestão, isto me dá muito mais energia para continuar. Quando era criança tinha um sonho, ser alguém que fizesse a diferença no mundo.... sonhos de criança a parte, me sinto realizada por cumprir o meu papel e poder contribuir para a qualidade de vida daqueles que convivo pessoal e profissionalmente, e isso me realiza. Mas...sinto que tenho muito a fazer ainda.

Para o futuro tenho muitos outros sonhos, ver minha filha formada cirurgiã-dentista e trabalhando comigo foi um sonho realizado, agora ver meu filho desbravar a medicina e se juntar a nós, será outro a se concretizado em breve. Eu aprecio demais o trabalho em equipe, pela troca de experiências, energia, discussão de casos, um complementa o outro e os pacientes beneficiados com isso.

Um pouco mais tarde, sonho sentir todas as emoções de ser avó. Ver os filhos fazendo a família crescer. Adoro natureza, em meio a ela espero continuar convivendo com a família e com amigos, não só por ser o refúgio da rotina do dia a dia, mas por ser na natureza que vejo e sinto a presença de Deus!”



CARLA LOMBARDI

Seu maior objetivo: ser feliz, compartilhar e proporcionar felicidade para as pessoas ao seu redor.

Atuando há 6 anos no marketing da Woson, Carla Lombardi é uma mulher dinâmica, focada em seus objetivos. Como profissional, conquistou cargos importantes e alcançou metas profissionais significativas. Atualmente é gestora à frente do departamento de Marketing da Woson, desenvolve um planejamento cuidadoso e estratégico, para a expansão da empresa, levando em conta as necessidades e demandas do seu mercado consumidor. Sobre sua vida pessoal, Carla ressalta “Meu maior tesouro é a família, por isso me esforço para cultivar um relacionamento saudável, amoroso e duradouro com cada um deles, valorizando a presença e a conexão em todos os momentos da vida”. Abaixo na íntegra o depoimento de Carla Lombardi.

Abaixo na íntegra o depoimento de Carla Lombardi.

“Como mulher, mãe e profissional, eu sou resiliente, adaptável e perseverante. Assim, a Carla mulher tem superado desafios e obstáculos, aprendido e saído mais forte deles. Ao longo dos anos, aprendi a equilibrar minhas responsabilidades pessoais e profissionais, o que me permitiu ser eficiente em ambas as áreas. Além disso, sou intensa, movida por fé e paixão. Ao longo dos meus bem vividos 46 anos, eu coleciono conquistas significativas. A primeira e mais importante de todas é ter constituído uma família amorosa e unida. Ser mãe e ter um lar feliz e acolhedor para os meus, considero uma grande conquista pessoal. Ter sido capaz de criar um ambiente onde todos se sintam amados, apoiados e seguros é algo que me enche de orgulho.

Então, meu maior tesouro é a minha família, essa linda conexão que compartilhamos, os momentos felizes e as lembranças que construímos juntos. É com eles que construí um lar, onde me sinto amada, aceita e feliz. É uma alegria de ver meus filhos crescerem e se desenvolverem, acompanhar as suas realizações e desafios, e compartilhar os altos e baixos da vida com meu marido e sentir o apoio e carinho deles.

Outro orgulho é ter cultivado amizades e relacionamentos duradouros. São fundamentais ao longo da vida, pois saber que posso contar com pessoas especiais ou ter a oportunidade de apoiá-las é algo muito valioso para mim. E por fim, mas não menos importante, ter cuidado com minha saúde física e mental, ter hábitos saudáveis e bem-estar, tudo isso me permitiu e permite continuar vivendo de modo pleno e feliz.

Como profissional e gestora à frente do departamento de Marketing da Woson, uma marca em crescimento, sempre há algo a fazer e novos projetos a serem explorados. Uma das nossas principais metas é contribuir com a expansão da marca Woson tanto em nível nacional quanto internacional. Desenvolver novos produtos, aperfeiçoar os já existentes, implementar estratégias de marketing e buscar novos parceiros e distribuidores que acreditem nessa proposta de sempre fazer o melhor pelas pessoas através de nosso exercício profissional. Isso me realiza e me dá uma grande satisfação. Fazer parte disso é muito motivador!

A gente não pode parar de sonhar nunca e há sonhos a realizar. Sinto-me abençoada pelas oportunidades que a vida me tem dado. Sou realizada parcialmente, porque sempre há muito ainda a fazer. Entretanto, é verdade que sigo firme, com meu propósito de vida, alinhando meus objetivos, meus sonhos – individuais e compartilhados - e vou recalculando a rota sempre que necessário, sempre com a insistência teimosa em ser absurdamente feliz e fazer as pessoas a meu redor também felizes. Reforço, sinto-me abençoada”.



ALLIAGE APRESENTA OS LANÇAMENTOS DE 2023 DAS MARCAS SAEVO E DABI

A Alliage, holding detentora de várias marcas na área da Saúde, com expressiva participação no mercado odontológico, sediada em Ribeirão Preto, apresentou os lançamentos das marcas SAEVO E DABI ATLANTE no 40º Congresso Internacional de Odontologia de São Paulo (CIOSP), de 25 a 28 de janeiro 2023. Contando com um know-how de mais de 76 anos de experiência acumulados em pesquisa e desenvolvimento de equipamentos para o segmento médico odontológico, apresentou também toda linha de equipamentos do seu portfólio. Abaixo alguns diferenciais dos lançamentos de 2023.

CONSULTÓRIO SAEVO HOF

A Saevo HOF é um consultório indicado para profissionais exclusivos da área de harmonização orofacial e ideal para quem acompanha as novidades do mercado buscando trazer a melhor experiência e conforto aos seus atendimentos.

Possui design pensado no conforto do paciente e ergonomia do profissional, por ser reclinável no encosto e pernas se torna a melhor opção para realização de procedimentos estéticos. Além de contar com uma bandeja em acrílico para apoiar e organizar os instrumentais.

“A Saevo HOF permite que o paciente fique sentado, em um ângulo de 90º, o apoio de pernas é dobrável e possui o sistema de elevação lateral exclusivo Column Lifth para subir e descer de acordo com a necessidade e desejo do cirurgião-dentista. Tecnologia de iluminação – LED. Design totalmente inovador com linhas arredondadas, proporcionando visual moderno e harmonioso e facilita o manuseio”, destaca Gisele Donadeli - do Departamento de Marketing da Alliage.



Para mais informações sobre o consultório HOF acesse: <https://saevo.com.br/produtos/saevo-hof/>

SENSOR DIGITAL SAEVO SLIM

O sensor digital Saevo Slim* é um equipamento que substitui os filmes radiográficos, garantindo uma economia de tempo e dinheiro. O Saevo Slim captura imagens digitais em questão de segundos, com muito mais qualidade e nitidez. Além de ser pequeno e confortável para o paciente, ele também permite que o cirurgião-dentista elabore diagnósticos extremamente precisos, com ferramentas para laudar, editar e compartilhar as imagens obtidas. Disponível nos tamanhos 1 e 2.

RAIO X PORTÁTIL AIR X-RAY

O equipamento de Raios X odontológico portátil da Saevo Air X-Ray, garante radiografias mais nítidas e de qualidade, além da segurança do paciente e do operador, com mecanismos que diminuem a quantidade de exposição ao paciente. O Saevo Air X-Ray destina-se a radiografia intraoral da dentição do paciente com objetivo de diagnóstico.

DABI ATLANTE NOVA LINHA EAGLE

Com mais de 30 anos de experiência na linha de Radiografia Panorâmica e Tomografia, através da linha Eagle Edge, a Dabi Atlante apresentou no CIOSP as suas novas linhas de imagem Extraoral: Eagle Edge - Linha ONE, que apresentou a linha de Tomógrafos, Panorâmicos e Teleradiografias. E a linha Eagle Edge - Linha PRO com Tomógrafo Dedicado, Tomógrafos, Panorâmicos e Teleradiografias. Oferecendo a solução ideal para a sua clínica.

CURSOS APERFEIÇOAMENTO UNIDADE APCD-RIBEIRÃO PRETO



CIRURGIA BUCOMAXILO FACIAL:

Teórico-Cirúrgico

Ministradores:

Prof. Dr. Jorge Liporaci Jr e equipe.

Duração: 100 hs aulas.

Quinzenalmente,
às segundas-feiras.

Horário: das 17h30 às 22h30



CIRURGIA ORAL E ANESTESIOLOGIA

Teórico, Laboratorial e Clínico

Ministrador:

Prof. Dr. José Antonio Saadi Salomão
e equipe.

Duração: 10 meses

Realização: Semanalmente, às
quintas - feiras. Horário: 18 às 22h

DENTÍSTICA REABILITADORA ESTÉTICA

Teórico, Laboratorial e Clínico

Ministradores: Prof. Dr. André Minto
e Prof. Graciela Mazzei.

Realização: Semanalmente,
às terças-feiras,
das 18h30 às 21h30 .

Duração: 9 Meses/ 108 horas aula.

CAPACITAÇÃO EM IMPLANTES OSSEOINTEGRÁVEIS

Teórico e cirúrgico

Ministradores:

Prof. Dr. Rafael Silveira Faeda e equipe.

Duração: 10 meses: Quinzenalmente,
às sextas-feiras. Horário: 8 às 14 hs

ENDODONTIA CLÍNICA ÊNFASE EM ROTATÓRIOS

Teórico - clínico

Ministradores:

Prof. Dr. José Antonio Brufato Ferraz e
Prof. Artur Rocha Martini (prof. convidado).

Duração: 5 Meses.

Realização: semanalmente,
às quartas-feiras. Horário: 18 às 22h.

ORTODONTIA CORRETIVA FIXA

Teórico, clínico e Laboratorial

Ministradores:

Prof. Ms. Antonio José Borin Neto,
Prof. Me. Raul Antonio Pinto Neto
e profs. convidados.

Duração: 30 meses.

Realização: mensalmente, às segundas
e terças. Horário : 8 às 17h30.

PRÓTESE SOBRE IMPLANTE

Teórico, Clínico e Laboratorial.

Dr. Rafael Silveira Faeda e equipe.

Duração: 10 meses

Ministradores:

Prof. Ms. Ronaldo F. de Oliveira;
Profes.

Realização: quinzenalmente,
às sextas-feiras. Horário: 14 às 18h.

HABILITAÇÃO EM SEDAÇÃO INALATÓRIA COM ÓXIDO NITROSO E OXIGÊNIO

Teórico, Clínico e Laboratorial

Ministradores:

Prof. Prof. Dr. Ricardo de Toledo Cesco
e Professora Convidada Profa. Dra.
Carolina Paes Torres Mantovani.

Duração: 4 módulos, 5 meses.

Periodicidade: mensal-
quinta, sexta e sábado.

REABILITAÇÃO ORAL

Teórico, Clínico e Laboratorial

Ministradores: Prof. Gustavo Nogueira
Profa. Dra. Suleima do Vale Alves
e Profa. Lívia Fiorin, Juliana Barchelli
Pinheiro e Bruna Honório Tonin.

Duração: 10 meses. Realização:
quinzenal aos sábados,
das 8h às 12 h e das 14 às 18h.

TURMA COMPLETA 2023

IMERSÃO - CIRURGIA EM ODONTOPEDIATRIA

Teórico, praticante e Demonstrativo

Ministradores:

Prof. Dr. Marcelo Rodrigues Azenha
(coordenador) e profas convidadas:

Dra Maria Cristina Borsato e

Dra, Carolina Paes Torres Mantovan

Duração: 10 hs. Sexta e sábado.

ESCOLA DE APERFEIÇOAMENTO PROFISSIONAL

**A hora é essa! Escolha seu curso e faça sua inscrição.
Aqui você será sempre bem-vindo**

A Regional da APCD-RP, está com inscrições abertas para as novas edições dos cursos de aperfeiçoamento.

Estão abertas as inscrições dos cursos de: Cirurgia Bucomaxilofacial, Cirurgia Oral, Dentística Reabilitadora, Endodontia, Ortodontia, Implante Osseointegráveis e Prótese sobre Implante. Também montando nova turma o Cursos de Especialização em Ortodontia.

“Venham se atualizar ou especializar na nossa escola. Aqui vocês serão sempre bem vindos!”, salienta Dr. Regis Peporini - pres. da APCD-Ribeirão Preto.

**O programa completo pode ser conferido no portal da regional:
www.apcdrp.com.br
INSCRIÇÕES:
(16) **3630 0711****

O curso de **CIRURGIA ORAL E ANESTESIOLOGIA** uma ótima escolha para os interessados na especialidade, o qual é ministrado pelo Prof. Dr José Antonio Salomão e equipe. Segundo ele, o curso prepara o profissional para realizar cirurgias de nível ambulatorial tipo 3ºs molares, pré-protéticas, biópsias e etc., podendo se enfatizada área específica de interesse particular de cada aluno, oportunamente. É realçada a importância do conteúdo teórico, turma com poucos alunos, para um acompanhamento e a atenção dos professores com cada aluno, individualmente.

Para quem se interessa pela área de estética, existe o curso de **DENTÍSTICA REABILITADORA** ministrado pelo Prof. Dr. André Minto, profa Graciela Mazzei e equipe. Segundo os professores o curso proporciona uma modalidade de ensino de extensão onde serão contempladas atividades clínicas e teóricas na especialidade de odontologia estética em conjugação com especialidades afins, apresentando aos participantes as mais recentes técnicas utilizadas em clínica restauradora.

O CURSO DE ENDODONTIA COM ÊNFASE EM ROTATÓRIOS é o mais indicado para quem tem afinidade com a Endodontia e quer se aperfeiçoar nos tratamentos de canais. Ministrado pelos Profs Dr. Brufato Ferraz, Prof. Me Artur Martini (Prof.Convidado) e equipe, o curso é realizado as quartas e dura um semestre.

O curso atualiza o profissional clínico, estimulando o seu aprimoramento para solucionar, de forma rápida e eficiente, a terapêutica endodôntica de rotina, habilitando-o a realizar tratamento de canais radiculares em dentes molares com segurança, através de técnicas manuais e rotatórias com obturações convencionais e termoplastificadas.

O CURSO DE ORTODONTIA CORRETIVA, é uma ótima alternativa para aqueles que pretendem seguir pelos caminhos da Ortodontia, Ministrado Prof. Me Antonio José Borin Neto, Profs. Me. Raul Antonio Pinto Neto e professores convidados. O curso oferece treinamentos intensivos: diagnóstico e mecânica em Ortodontia no Typodont (Straighth Wire) com tratamento clínico, treinamento laboratorial.

IMPLANTE E PRÓTESE SOBRE IMPLANTE

É O FOCO, QUINZENALMENTE AS SEXTAS, NA APCD-RP

O sonho de consumo das pessoas de uma geração cuja a remoção dos dentes foi uma prática comum ou se por algum acidente perdeu um ou vários dentes, fazer o implante e ser reabilitado com a prótese sobre implante

A razão é simples a prótese é adaptada sobre o implante, que por serem integrados no osso, terão suporte estável, não mudarão de posição na boca, trazendo desta forma estabilidade, facilitando a mastigação adequada, assim como a fala.

A demanda por implantes e as próteses sobre implantes são recorrentes nos consultórios e os profissionais interessados nesta fatia do mercado precisam dominar as técnicas para atender as suas clientelas.

Na escola da APCD Ribeirão Preto, quinzenalmente, as sextas feiras são para proporcionar aos cirurgiões-dentistas a oportunidade adentrar no universo da Odontologia, através dos dois cursos de aperfeiçoamento, um em implante osseointegrável e o outro de prótese sobre implante.

Esse o primeiro passo para os profissionais que desejam atuar nestas especialidades e, depois se quiserem se aprofundar e se tornar um especialista, fazer a pós graduação.

CURSO DE IMPLANTE OSSEOINTEGRÁVEIS



Coordenado e ministrado pelo Prof. Dr. Rafael Faeda, equipe e professores convidados.

Tem como objetivo desmistificar e simplificar a prática da implantologia capacitando os cirurgiões-dentistas a realizar cirurgias de instalação de implantes e de regeneração óssea. Ao final do curso o aluno estará capacitado a indicar, contra-indicar, planejar e realizar procedimentos cirúrgicos, com conhecimentos teóricos referentes à indicação das próteses sobre implantes.

“Com embasamento teórico necessário, mas priorizando a experiência clínica com a resolução de diversos casos, os alunos saem preparados para colocar em prática nos seus consultórios”, frisa o prof. Dr. Faeda.

“Com embasamento teórico necessário, mas priorizando a experiência clínica com a resolução de diversos casos, os alunos saem preparados para colocar em prática nos seus consultórios”, frisa o prof. Dr. Faeda.

CURSO DE PRÓTESE SOBRE IMPLANTE



Coordenado e ministrado pelo professor Ronaldo Figueiredo Oliveira e equipe.

Com duração de 10 meses, o curso capacita o cirurgião-dentista a planejar e executar as próteses sobre implantes, seja unitários, com vários elementos ou total.

“O foco do curso de Prótese sobre Implante é a reabilitação por meio da prótese sobre implantes, mas dependendo do tratamento, associamos a outras áreas para que possamos finalizá-los. As aulas teóricas embasadas na literatura são voltadas para a prática clínica, fazendo com que o cirurgião dentista esteja capacitado para praticar reabilitações sobre implante em todos os níveis e sistemas de conexões”, ressalta o prof. Ronaldo.

“O foco do curso de Prótese sobre Implante é a reabilitação por meio da prótese sobre implantes, mas dependendo do tratamento, associamos a outras áreas para que possamos finalizá-los. As aulas teóricas embasadas na literatura são voltadas para a prática clínica, fazendo com que o cirurgião dentista esteja capacitado para praticar reabilitações sobre implante em todos os níveis e sistemas de conexões”, ressalta o prof. Ronaldo.

Os interessados podem reservar vagas na secretaria: (16) 3630 0711

Sabe você quais os princípios básicos de um processo de esterilização?

São tempo, temperatura, pressão, qualidade de água destilada ou purificada e qualidade de saturação do vapor.

Vamos entender como funciona este processo. A esterilização pode se dar por calor seco ou úmido, meio químico ou físico-químico. Em nosso segmento de equipamentos médico-odontológicos, nosso interesse neste espaço da Revista APCD RP, é a operação com calor úmido que, por ser vapor saturado, também é chamado de vapor “seco”, por meio de autoclave. O vapor é considerado “seco” por ter menos de 5% de umidade e, obviamente, encontrar-se acima de 95% no estado gasoso. É produzido através de resistência imersa em água destilada ou purificada dentro da câmara de inox ou através de gerador de vapor, até atingir o ponto de ebulição, momento em que há mistura equilibrada de líquido e vapor. Este ponto de saturação é o limiar entre o estado líquido e o gasoso, com alto poder de penetração nas superfícies a esterilizar. Um vapor com mais de 5% de umidade prejudica a secagem do material e abaixo de 2% (estado gasoso acima de 98%) pode danificá-lo e até mesmo queimá-lo.

O vapor acima do ponto de saturação é tecnicamente chamado de “vapor superaquecido”, perde sua latência, não serve para autoclavagem de material, mas serve para outros fins que não nos interessam nesta matéria.

A esterilização por vapor saturado de água baseia-se em quatro propriedades que têm incidência decisiva no processo: 1. Elevada temperatura a pressões não-elevadas; 2. Elevado calor latente (aquele que é transferível para uma superfície); 3. Formação de água ao



condensar-se no máximo 5%; 4. Contração instantânea do volume ao condensar sobre uma parede fria. Essas quatro propriedades atingem seu melhor nível quando o vapor se encontra na condição de saturado e seco, ou seja, nem úmido nem aquecido.” (Fernando Bustamante, in “Conceitos Básicos de Esterilização e Qualificação”).

O efeito letal contra os microrganismos decorre da ação conjugada da temperatura, pressão e agente esterilizante (vapor saturado), nesta ordem, que age ao entrar em contato com a superfície contaminada, umedece-a, libera calor (latência), penetra sob pressão nos materiais e promove a desorganização da estrutura celular dos microrganismos, podendo levá-los à morte.

Reforçamos que se o agente esterilizante (vapor saturado) for impedido de chegar a certos pontos, dentro da carga envelopada, por bolhas de ar (ar e vapor saturado não se misturam), ali não ocorrerá obviamente a esterilização. Exatamente por isso que as autoclaves a vácuo são bem mais efetivas e mais seguras do que as que não têm vácuo. Um ciclo completo da autoclavagem, grosso modo, compreende a remoção do ar, admissão de vapor saturado e exaustão (de preferência a vácuo), e, por fim, secagem (quanto mais seco o vapor menor é o tempo de secagem) do material autoclavado.

A boa qualidade do vapor saturado é decorrente da boa qualidade da destilação ou purificação, recomendada abaixo de 50 micro-Siemens de condutividade. A água destilada da Woson tem abaixo de 50 micro-Siemens e a purificada por osmose reversa abaixo de 10. Quaisquer dúvidas podem ser esclarecidas pelo Suporte Técnico da Woson.



Waldomiro Peixoto - consultor técnico da Woson

Esse e outros artigos no blog : www.blogwoson.com.br

WOSON:Onde há excelência, a revolução acontece.

VITRINE ODONTO

Para anunciar é só ligar (16) 99135 9540 | email: jornalista@apcdrp.org.br



Eij Härte
Precision Grip



Instrumentais cirúrgicos, brocas, componentes protéticos e biomateriais
www.harteinstrumentos.com.br

Consultor de vendas
P/ Ribeirão Preto e região

Zé Roberto
(16) 3013-5646
(16) 99634 1815

R. Abilio Sampaio, 56
Vila Virginia

Atendimento das 08:30 às 12:00
e 14:00 às 18:00.



msmedical

Soluções práticas e econômicas em Proteção Radiológicas



- Levantamento Radiométrico
- Testes de Controle de qualidade
- Upgrade Comando de Raio X
- Comercio de Raio X reconicionado
- Assessoria em Física Médica
- Manutenção em Raio X Odontológico

Físico responsável:
Sergio Luiz Rocha
ABFM- RD001

Fone/ Fax
(16) 3627 2636
(16) 3441 7265

contato@msmedical.com.br
(16) 9821 7075

www.msmedical.com.br



Auxilium odonto

✓ Assistência Técnica Multimarcas nos segmentos

- Pontas
- Periféricos
- Implantes
- Autoclaves
- Equipamentos protéticos e cirúrgicos
- Visita técnica

✓ Revenda/Assistência



CRISTÓFOLI
ACEITAMOS CARTÕES DE CRÉDITO

VISA, MasterCard, American Express, Alipay

Consultor de vendas e assistência técnica
P/ Ribeirão Preto e região

Rafael Rosato
(16) 3633 9967
(16) 99171 6315

Av. Antonio e Helena Zerrenner, 1347
(16) 3019 1934

auxiliumodonto@hotmail.com
www.auxiliumodonto.com.br

DForce 1000 ENDO | INDICADO PARA SISTEMAS ROTATÓRIOS & RECÍPROCANTES

motor para endodontia touch screen

ÚNICO MOTOR QUE PERMITE AJUSTAR OS ÂNGULOS NO MODO RECÍPROCANTE & OSCILATÓRIO



PRODUTO NACIONAL

Conheça toda linha de equipamentos através de nossas redes sociais

@dentflex @dentflexofficial

Consultor de vendas
P/Ribeirão Preto e região

Pedro Tadeu Sabbatellau

16 9 9132.3150 - OI
16 9 8812.3992 - Claro

pedrodentflex@gmail.com
www.dentflex.com.br



C M F REPRESENTAÇÕES
A Maior dental agora mais perto de você

*Troque seus LOVERS❤ acumulados a cada compra, por produtos com descontos super interessantes.

*Condições de pagamento imperdíveis *Menores preços *Toda linha HOF *Equipamentos e periféricos de várias marcas

Faça seus pedidos através do nosso escritório:

Cesário 16 99164 7281 Verônica 16 99600 3414

Cursos de Aperfeiçoamento

CURSOS CLÍNICOS E CIRÚRGICOS. IMERSÃO.

CIRURGIA BUCOMAXILO FACIAL

Coordenador: Prof.
Dr. Jorge Liporaci Jr

Duração: 100 hs
aulas



ENDODONTIA CLÍNICA COM ÊNFASE ROTATÓRIOS

Coordenador: Prof. Dr. José
Antonio Brufato Ferraz

Duração: 5 Meses.



CIRURGIA ORAL E ANESTESIOLOGIA

Coordenador: Prof.
Dr. José A. S. Salomão


Duração: 10 meses



ORTODONTIA CORRETIVA FIXA

Coordenador: Prof. Me
Antonio José Borin Neto,

Duração: 30 meses.



CAPACITAÇÃO EM IMPLANTES OSSEOINTEGRÁVEIS


Coordenador: Prof. Dr.
Rafael Silveira Faeda



PRÓTESE SOBRE IMPLANTE

Prof. Me Ronaldo Figueire-
do de Oliveira.

Duração: 10 meses



DENTÍSTICA REABILITADORA ESTÉTICA

Coordenador Prof. Dr.
André Minto

Duração: 9 Meses



REABILITAÇÃO ORAL

Coordenador: Prof. Gustavo
Nogueira.

Duração: 10 meses



Cursos de Pós graduação. Imersão

ESPECIALIZAÇÃO PROFISSIONALIZANTE. SAIBA MAIS: ACESSE QR CODE.

ESPECIALIZAÇÃO EM ENDODONTIA

Coordenador: Prof. Dr. José A. Brufato Ferraz e equipe:
Prof. Me Artur Martini (prof. convidado), Prof. Dr. Alexandre Bonini e Prof. Dr. Alexandre Latuf Najar.

FREQUÊNCIA: Mensal
Duração: 24 meses.



ESPECIALIZAÇÃO EM HARMONIZAÇÃO OROFACIAL

Coordenadora: Profa Me Nicole Bettiol
Profa. Carolina Faccini, Paula Poliseli e Profs convidados.

FREQUÊNCIA: mensal
Duração: 18 meses.



ESPECIALIZAÇÃO EM IMPLANTODONTIA

Coordenador: Prof. Dr. Jorge Liporaci,
Prof. Dr. Rafael Faeda e equipe.
Motores e Kits serão fornecidos pelo Curso.

FREQUÊNCIA:
Mensal. Duração:
24 meses.



ESPECIALIZAÇÃO EM ORTODONTIA

Coordenador: Prof. Me Antonio José Borin Neto
e Profs. Me. Raul Antonio Pinto Neto;
Prof. Me. Mario Lânia de Araújo.

FREQUÊNCIA: Mensal.
Duração: 36 meses



HABILITAÇÃO EM SEDAÇÃO INALATÓRIA COM ÓXIDO NITROSO E OXIGÊNIO

Coordenador:
Prof. Prof. Dr.
Ricardo de Toledo
Cesco



Duração: 4 módulos,
5 meses.

IMERSÃO - CIRURGIA EM ODONTOPIEDIATRIA

Coordenador: Prof. Dr.
Marcelo Rodrigues Azenha

Duração: 16 hs.
Sexta e sábado.



IMERSÃO - CURSO DE AURICULOTERAPIA

Coordenadora: Profa. Dra.
Paola Mira

Duração: 12 hs.
Sexta e sábado



RADIOGRAFIA CARPAL

Qual a sua indicação na odontologia?



Fonte: Blog Dose de Sabedoria , toda semana com um novo artigo, uma publicação da equipe de radiologistas da Radiologia Odontológica Jardim: Dra. Ana Luisa Riul, Dr. Luis Fernando Jardim e Dra. Patrícia Jardim.



A Radiografia Carpal é uma técnica que permite mensurar o crescimento ósseo infantil e a avaliação do grau de maturação dos ossos.

Por meio da radiografia de mão e punho, é possível analisar o número, o formato e o espaço entre os ossos, ou seja, o que auxilia a determinar a idade óssea e o espaço que existe entre um osso e outro e quanto ainda dá para ele crescer, depois disso é comparada com a idade cronológica e está dentro da normalidade se não houver diferença de dois anos de . Portanto, os

resultados do exame auxiliam na determinação da curva de crescimento do paciente, que estima o estágio de desenvolvimento individual (imagem 1) , além de ser um aliado no planejamento de tratamentos ortodônticos.

Nota-se a sequência de imagens de radiografias carpais em diferentes idades (6 anos, 12 anos e 25 anos) e, conseqüentemente, diferentes estágios de crescimento (FP, Fmut e idade óssea em fase final de maturação).

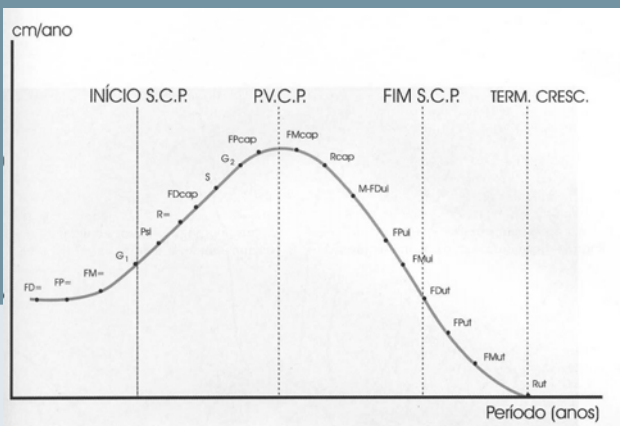


Imagem 1 – Gráfico que relaciona idade cronológica x estágio epifisário.



Radiografia Carpal 6 anos:



Radiografia Carpal 12 anos:



Radiografia Carpal 25 anos:

VITRINE ODONTO



A qualidade HAYDEE faz a diferença em todos os projetos personalizados, funcionais, ergonomia e beleza.

TRADIÇÃO DE QUALIDADE EM MÓVEIS ODONTOLÓGICOS



Reinaldo Oliveira - 16) 99961 2470

reinaldo@haydee.com.br

Haydee Ribeirão Preto - Rua Cavaleiro Torquato Rizzi, 1260 - Jardim Iraja. Ribeirão Preto/SP.



Confeccionamos Estofados Todas as marcas à base troca.

Estofados odontológicos em Poliuretano expandido, revestido em PVCron Laminado sem costuras.



Luciane
(16) 99176 3858



Tel/fax: (16) **3626-2582**

Rua Santos nº 201
CEP 14075-060 - Ribeirão Preto - SP
vendas@stylustapecaria.com.br
www.stylustapecaria.com.br

Multi Parts



Materiais diversos para Odontologia.
Empresa Autorizada:

GNATUS
Distribuidora

DABI ATLANTE
A inovação vem daqui

Pabx: (16) 2132-4000
contato@empresaluso.com.br
www.empresaluso.com.br



(16) 98163-6956

keV

GRUPO MRA



Controle de Qualidade e Laudos Radiométricos
Equipamentos emissores de Raios-x



Controle de Qualidade
Equipamentos de Ressonância e Ultrassom



Proteção Radiológica
Elaboração de PPR
Cálculo de Blindagem
Treinamento e consultoria técnica
Investigação de doses elevadas



Serviço de Dosimetria Pessoal

ATENDEMOS AOS REQUISITOS DA RESOLUÇÃO RDC-330 DA ANVISA

keV-x.com.br
 16 3601 0506
comercial@kev-x.com.br

Quais os cuidados com a saúde bucal durante o calor. Especialistas orientam.

As altas temperaturas registradas no verão são um convite para a ingestão mais frequente de pratos frios, bebidas geladas e, principalmente, sorvetes. Contudo, a alternância entre esses alimentos gelados e quentes pode provocar reações incômodas, sentidas especialmente por pessoas que têm hipersensibilidade nos dentes.

Driblar a sensação desagradável que ocorre nessas circunstâncias pode não ser tão simples, isso porque as causas da hipersensibilidade dentária podem ter origens diversas, como explica o Cirurgião-Dentista e membro da Câmara Técnica de Dentística do CROSP, Dr. Nívio Fernandes Dias. *“Estamos passando por um momento em que as pessoas estão sofrendo o que chamamos de síndrome do envelhecimento precoce da boca. Essa síndrome acontece por questões comportamentais”.*

O especialista explica que condições como boca seca, uso de antidepressivos (o que diminui a saliva), bruxismo (condição que range e causa desgaste nos dentes), o refluxo gastroesofágico e o estresse são fatores que fazem com que a boca envelheça precocemente. Um dos sintomas que evidenciam o envelhecimento da boca, causado por alguns desses motivos, é a hipersensibilidade dentária.

Dr. Nívio relata que a sensação provocada pela hipersensibilidade dentária não era comum há alguns anos, pelo fato de que as pessoas simplesmente permaneciam menos tempo com os dentes na boca.

Por isso, segundo ele, a hipersensibilidade dos dentes ainda é um tema que exige maior atenção dos Cirurgiões-Dentistas. *“O problema é que se trata de um quadro relativamente novo, típico da vida moderna. Imagine que uma pessoa fitness, de manhã ingere um suco de limão, depois vai para a academia e toma um complemento vitamínico que tem pH ácido também e depois, para manter-se acordado, toma um energético. Tudo isso contribui para que, na hora de tomar um chopp no happy hour, o dente doa”.*



O uso do creme dental é eficiente?

O Cirurgião-Dentista e membro da Câmara Técnica de Periodontia do CROSP, Dr. Marcos Molarino, explica que o uso de dentifrício (cremes e géis dentais) composto por diferentes substâncias químicas para facilitar a remoção ou desorganização da placa e possibilitar a administração de fluoreto à superfície dos dentes, e também dos dessensibilizantes dentários (produtos que agem na diminuição da sensibilidade dentária), ajudam muito nesses casos, quando usados diariamente.

O uso correto e contínuo do fio dental, segundo Dr. Marcos, também é aliado no combate à hipersensibilidade, pois impede as inflamações gengivais. *“Em casos de gengivite recorrentes pode haver a perda óssea em torno das raízes, o que pode aumentar o risco de sensibilidade térmica”.*

O especialista esclarece, ainda, que em casos de perda óssea, fazer a cobertura da dentina exposta pode ser uma alternativa, assim como o uso dos dessensibilizantes clínicos aplicados pelo Cirurgião-Dentista. *“Cada caso tem que ser avaliado. Dependendo, é importante também manter um constante retorno (a cada 3 até 6 meses de intervalo) ao Cirurgião-Dentista para profilaxia. Em algumas situações, até mesmo uma cirurgia de reposicionamento gengival pode ser empregada”.*

Quando se trata do uso de dentifrícios dessensibilizantes, Dr. Nívio tem uma posição cautelosa. *“Qual-*

quer questão de sensibilidade dental não pode ser considerada um fator normal. Todo paciente que tem hipersensibilidade, que é o termo adequado, precisa ter a causa investigada e tratada”.

O Cirurgião-Dentista diz que existem diversas marcas de cremes dentais disponíveis no mercado e que contêm vários produtos dessensibilizantes em suas composições, contudo, ele contraindica o uso deles para dentes sensíveis enquanto não houver um diagnóstico para saber o motivo pelo qual o dente está doendo, pois o uso prematuro irá mascarar o problema.

“Se eu tomar um chopp ou um sorvete, sentir dor e usar um creme dental para dentes sensíveis, é claro que em alguns dias eu não vou ter mais a sensibilidade. É como se eu tivesse uma dor de cabeça e tomasse um analgésico e a dor de cabeça passa sem eu saber o motivo pelo qual ela existe, ou seja, é um tratamento paliativo”.

Muitas vezes, os cremes dentais para dentes sensíveis surtem efeitos por um tempo e pode haver uma melhora, explica Dr. Nívio. “Isso acontece porque a dor pode estar relacionada à anatomia do dente, à escovação traumática ou ao uso de cremes dentais clareadores que, na verdade, não têm clareador, são apenas mais abrasivos em função do RDA mais alto (RDA é índice que mede o quão abrasivo é o creme dental). O uso desse produto somado à fricção das escovas irá remover o esmalte e expor a dentina, vai retrair a gengiva e provocar hipersensibilidade, ou seja, são vários fatores que levam à dor no momento de tomar um sorvete”.

Vale lembrar que os cremes dentais disponíveis no mercado possuem um RDA entre 50 a 250. Os profissionais destacam que higiene bucal e as consultas periódicas ao Cirurgião-Dentista são fundamentais para manutenção da saúde e prevenção de doenças bucais.

“Qualquer questão de sensibilidade dental não pode ser considerada um fator normal. Todo paciente que tem hipersensibilidade, que é o termo adequado, precisa ter a causa investigada e tratada”.

Dr. Nívio Fernandes Dias

APARELHOS ODONTOLÓGICOS

VENDA E ASSISTÊNCIA TÉCNICA

MULTIMARCAS

- ✓ MANUTENÇÃO PREVENTIVA E CORRETIVA
- ✓ VISITA DE PRÉ INSTALAÇÃO
- ✓ COBERTURA DE GARANTIA



CRIARE



PEÇAS
ORIGINAIS



LOGÍSTICA E
ENTREGA
RÁPIDA



PAGAMENTOS
EM ATÉ
12X



COMPRE COM
SEGURANÇA

AMJ

A AMJ TEM O ORGULHO DE PROPORCIONAR UM ATENDIMENTO DE ALTA QUALIDADE, ATENDENDO AS NECESSIDADES DOS PROFISSIONAIS DA ODONTOLOGIA.

SCHUSTER

AIRZAP

Bien.Air

GNATUS

ETCO

SAEVO

DABI ATLANTIC

Olsen

R. ISAIAS JOSE FERREIRA 907
PALMARES - RIBEIRÃO PRETO
CEP: 1402-453

CONTATO@AMJEQUIPAMENTOS.COM.BR
WWW.AMJEQUIPAMENTOS.COM.BR

SOLICITE ORÇAMENTO:

☎ 16 3967-3711 📞 16 9911-50515



SAÚDE BUCAL

Por que é importante cuidar muito além da boca?

No dia a dia, somos cercados de diversos problemas que tomam a maior parte do tempo das pessoas. O trabalho, problemas familiares, relacionamentos, problemas financeiros. Tudo isso consome muita energia. Por esse motivo, já cheios de afazeres e preocupações, todos acabam por deixar de lado o que mais importa: a saúde do nosso corpo.

O corpo é um templo. Através dele se tem vida e através dele se vive. A saúde, deixada de lado por muitas pessoas, é o bem mais precioso. Com uma boa saúde, há uma boa qualidade de vida: é possível amar livremente, ser feliz e realizado.

Cuidar da saúde não é só comparecer ao médico uma vez ou outra e fazer uma caminhada uma vez por semana. Cuidar da saúde, é pensar constantemente que o seu maior patrimônio é o seu corpo. Cuidar da saúde é controlar o que você consome não só pelas calorias, mas pensar se o que está ingerindo é bom para você. Cuidar da saúde é pensar que o seu corpo precisa de exercícios diariamente e de água constantemente para ajudar na hidratação.

A saúde envolve ciência estudada por muitos profissionais e que se divide em diversas áreas. Cada uma com a sua importância, as ocupações que se dedicam a cuidar do ser humano são muitas e trabalham, em sua essência, sobre uma parte específica do corpo. Uma delas, que é geralmente associada somente à estética, é a odontologia.

A saúde bucal, ao contrário do que muitos pensam, vai muito além de somente tratar o mau hálito e fazer procedimentos estéticos que deixam o sorriso mais bonito. A odontologia é uma ciência que se dedica aos cuidados da boca, de modo a preservar as funções cabíveis a ela.

Segundo a Dra. Cláudia Christianne Gobor, ex-presidente da Associação Brasileira de Halitose manter uma boa qualidade de vida envolve diretamente a manutenção de uma boa saúde bucal. *“A boca desempenha um papel fundamental na fala, na mastigação e na respiração, atividades que são essencialmente necessárias para o bom funcionamento do corpo”*.

Para manter uma boa saúde bucal, é importante ir além da escovação dos dentes e do uso diário do fio dental. Ter uma boa alimentação, por exemplo, faz bem ao corpo todo, já que repõe os nutrientes necessários para o bom funcionamento do corpo.

“Uma alimentação saudável, além de todos os outros benefícios para o corpo como um todo, ainda ajuda na prevenção de cáries e outros problemas bucais”, explica a especialista.

Prestar atenção a certos hábitos que temos e medi-los conforme a sua consequência na nossa saúde é muito importante. Fumar, por exemplo, é uma prática que faz muito mal para os pulmões e a saúde bucal. Além de aumentar severamente as chances de desenvolver câncer de pulmão, o cigarro pode ainda causar problemas como câncer de boca, doença periodontal e muitas outras doenças.

Cuidar da saúde bucal é mais do que lembrar de escovar os dentes após as refeições, é saber que o seu corpo precisa de constante manutenção e cuidado.

“Cuidar da saúde não é tirar um dia para cuidar do corpo, como somente ir ao médico e uma vez ou outra comer algo saudável, cuidar da saúde é ter a consciência todos os dias de que o nosso corpo é o nosso maior bem e que, por isso, deve ser cuidado com o maior zelo do mundo”, finaliza a doutora Cláudia Christianne Gobor.

**Fonte: Dra. Cláudia C. Gobor é cirurgiã-dentista especialista pelo MEC no tratamento da Halitose
Ex-Presidente e atual Diretora Executiva da Associação Brasileira de Halitose
Instagram: @bomhalitocuritiba Facebook: @bomhalitocuritiba**

MARÇO DE 2023

Aos aniversariantes do mês votos de felicidades! Tudo de bom!!!

01/03

Luana Ferrari Francia Dias

02/03

Andreza Deghaid

Iavela Machado Chaguri

Lea Saraiva dos Santos

Pelegia

03/03

Alessandro César Faccini
da Silva

04/03

Ana Laura da Rocha Guiral-
delli

Débora Manfrin Barbosa

Michelle Alvarez Donati

Soares Oliveira

Soraya Manfrin Barbosa

05/03

Andreia Carolina Damião

Andrucioi Gobbo

Leticia Rangel da Silva

Renata Gatto

06/03

André Luiz de Macedo

Fressatti

Caroline Raissa da Costa de
Freitas

Dorival Vezzani Filho

08/03

José Rafael Ribeiro de
Oliveira Costa

Igor Gualda Agnesini

09/03

Olavo Guimarães Junqueira

Tatiana Pontim Mansur

10/03

Fernando Cesar Pereira

11/03

Luiz Vansan

13/03

Camila Imperador Rodri-
gues Alves

Flavia Toledo Leite da Silva

Flávia Toledo Leite da Silva

Wilson Luis Perreira

Marli Beatriz Zanetti Ber-
nardo

Silvio Nogueira de Moraes

15/03

Walter Martins Junior

Leonardo Gonzaga Facioli

Fernanda Grilo de Azevedo

Fernandes

16/03

Yvana Maria Murti Leguiza-
mon

Márcia Piantino Jacintho

Luciano Cedrinho Ciciarelli

Vanessa Teixeira Marinho

19/03

Ailton do Amaral Oliveira

20/03

Lazaro Augusto de Almeida
Gonçalves

21/03

André Baeta Spnchiaato

Cristiane Teixeira Colucci

Juliana Silva Cordova

José Luis Ramos

Mauro Shigueiro Kussuma-
to

22/03

Maria Carolina Ferreira

Gonçalves

23/03

Leticia Gabriela Samartino

24/03

Fabrcio de Jesus Chemello

Saulo Balugoli Paziani

Valeria Aparecida de Olivei-
ra Nogueira

25/03

Eduardo Silveira Rocha

Márcia Maria Siqueira

Cesar, Marcelo Palinkas

Rita de Cássia Alcides,

Rafaela Naciben da Silva

Olivia Ávila Gomes

26/03

José Aloiso Furlan

YURI Jivago Silva Ribeiro

27/03

Isabela Cristine dos Santos

Ricardo Faria Ribeiro

João Carlos Rodrigues Cruz

Luis Cesar Garcia, Roberta

Beata Sponchiado

28/03

Maria Regina Martins

Herrera

Marcelo Massaro Mourani

29/03

Ana Lucia Buzato

Paulo Marcos da Silveira

Bergamo

Janete Cinira Bregagnolo

Denise de Paula Sousa

Franca

31/03

Camila Benedini Martelli

PREVENÇÃO É FUNDAMENTAL



Ortopedista explica como cuidar da saúde dos ossos ajuda a prevenir doenças

Práticas como exercício físico, sem excesso, e dieta adequada, rica em cálcio, magnésio, zinco, cobre, vitaminas C D e betacaroteno podem ajudar bastante na manutenção da saúde dos ossos.

A partir dos 45 anos as pessoas perdem massa óssea. Por isso é muito importante se cuidar e praticar alguma atividade física. O médico ortopedista Dr. Luiz Felipe Carvalho explicou como cuidar da saúde dos nossos ossos e até prevenir doenças com isso.

Cerca de 90% da estrutura óssea é formada até os 20 anos, o restante até os 30 anos. Por isso, os adolescentes devem ingerir cálcio, tomar sol e fazer esporte, para garantir a formação de ossos fortes.

Práticas como exercício físico, sem excesso, e dieta adequada, rica em cálcio, magnésio, zinco, cobre, vitaminas C D e betacaroteno podem ajudar bastante na manutenção da saúde dos ossos.

Além disso, segundo o médico, a adequada ingestão de cálcio é fundamental. Não fumar e evitar carne vermelha, refrigerante, café, bebidas alcoólicas e sal em excesso também são medidas importantes.

“Também é muito importante praticar esportes, desde que adequados. Os mais recomendados são: caminhar, nadar, andar de bicicleta são bons exercícios, evitando alto impacto para as articulações protegendo a articulação”, finalizou.

“É muito importante praticar esportes, desde que adequados. Os mais recomendados são: caminhar, nadar, andar de bicicleta são bons exercícios, evitando alto impacto para as articulações protegendo”

Dr. Luiz Felipe Carvalho é ortopedista especialista em coluna vertebral e medicina regenerativa. O Gaúcho possui um profundo conhecimento sobre os modernos procedimentos cirúrgicos da coluna vertebral e também trabalha com técnicas minimamente invasivas.

INDICADOR. VENDA. LOCAÇÃO.

Serviço de especialista, vender equipamento ou vender e alugar sala? Anuncie aqui.



Dr. Hermano Borges Magalhães
ENDODONTISTA
CROSP 31194

Rua Visconde de Inhaúma, 580 - Sala 212
Ed. Center Plaza - Centro - Ribeirão Preto-SP

(16) 3612.7159 - 99103.8212
endo.magalhaes@outlook.com

*Clinica de estética e
reabilitação oral*

Dra. Miriam Baldin
CROSP 40.976

**R. Dr. João Palma Guião, 715
Alto da Boa Vista**

Fone 16 3635 6320



Dr. Sergio Polloni

- Tratamento Periodontal Estético
- Implantes Ósseointegrados

Recuperação de rebordos de ossos visando implantes e estética.

(16) 3911 5848

Rua José Leal, 366 - Ribeirão Preto - SP

SALA COMERCIAL PARA LOCAÇÃO

Conjunto 307 - Edifício Center Plaza, Praça da Catedral, recepção, 3 salas, wc privativo, cozinha, 1 vaga de garagem. Portaria 24hs, estacionamento avulso. Valor R\$ 650,00 - 3 meses de carência, contrato acima de 2 anos. Aceita proposta.

Tratar - 3441-5240
novacasaimoveisrp.com.br
código imóvel no site: 81

ALUGO CONSULTÓRIO ODONTOLÓGICO

Instalação completa.
Consultório equipado com cadeiras Dabi Atlante, equipo, raio X, autoclave, armário, etc.
Estacionamento.
Rua Rangel Pestana, 128

Tratar: Dra Rosane
(16) 99289 4257



Dr. Artur Rocha Martini
CRO 43 329

Cátia Janjácómo Martini
CRO 88 615

Clínica Geral - Endodontia

Rua Rui Barbosa, 1296- Centro
Rib Preto-SP Fone (16) 3628 6330

ALUGO SALA NO JARDIM SÃO LUIZ

Alugo sala com armarios odontológicos e ar condicionado, andar térreo, baixo condomínio na av. Cesar Veregueiro, 540, Jardim São Luiz.

Tratar com Dr. Max
(16) 99722 8477

ALUGO SALA NO CENTRO

Sala completa, por período ou sala exclusiva, ótima localização, recepcionista das 7h30 às 8 horas. Internet, telefonia e infra estrutura. Vaga no estacionamento. Área privativa para alimentação.

Contato: Dra Cátia Martini
(16) 99160 9590

ANUNCIE

Esta é a vitrine de classificados odontológicos de Ribeirão e Região

(16) 99135 9540

VENDO APARELHO DE PROFILAXIA

Devido ao pouco interesse em Periodontia, vendo Aparelho de Profilaxia 2 Ceramic, com pouco uso, portanto, semi-novo. Vendo também 2 pontas de ultrassom Dabi, pouco usadas.

Interessados falar com Dra. Regiane: (16) 99334 7876

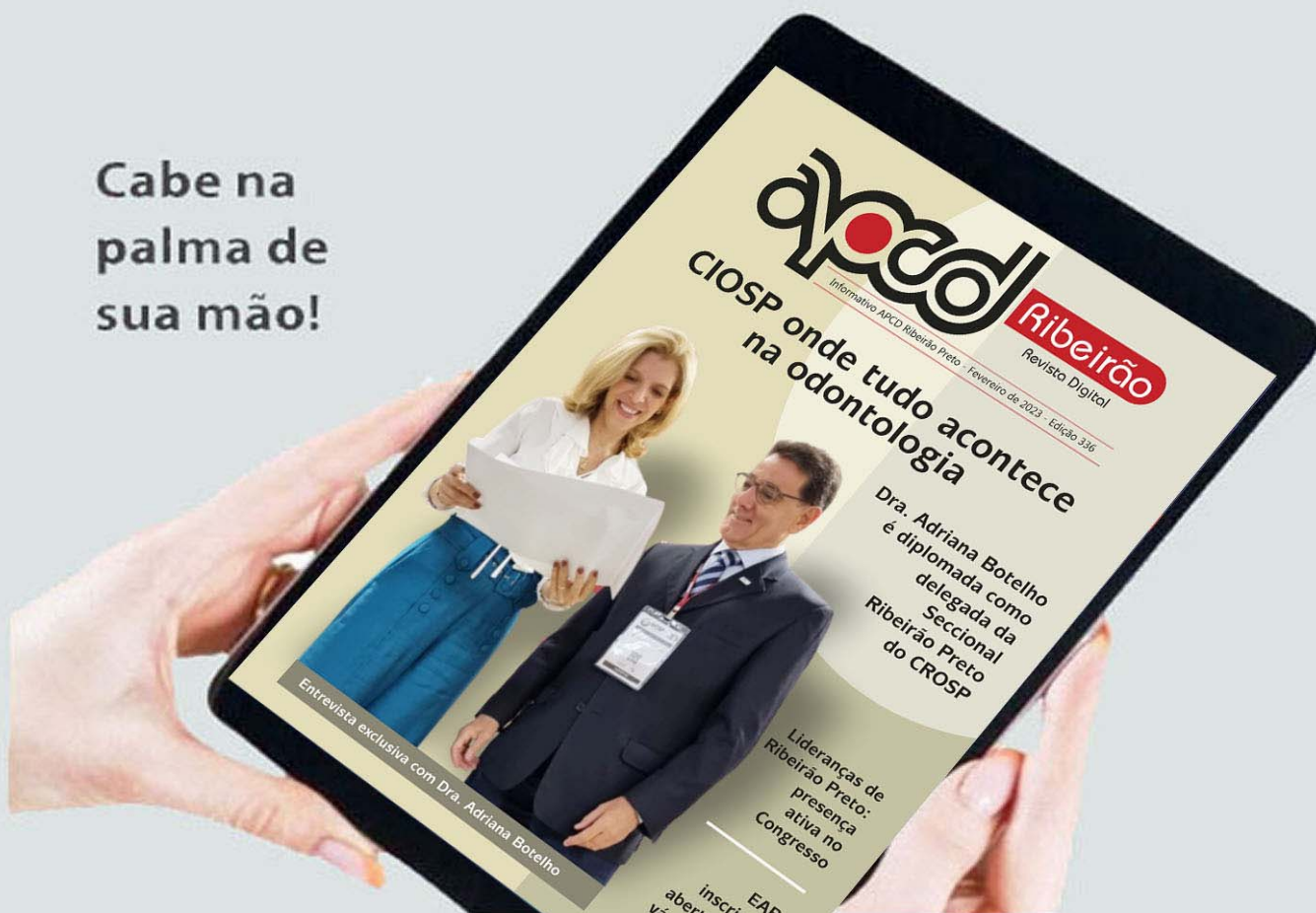


REVISTA APCD RIBEIRÃO

FEITA ESPECIALMENTE PARA VOCÊ CD

ARTIGOS, DEPOIMENTOS, CASOS CLÍNICOS, DESCOBERTAS CIENTÍFICAS,
NOVAS TECNOLOGIAS, ENTREVISTAS, MATÉRIAS COM FONTE DIVERSAS E
DESDOBRAMENTOS, ORIENTAÇÕES, PRESTAÇÃO DE SERVIÇOS, MERCHANDISING.

Cabe na
palma de
sua mão!



Faça parte você também desta vitrine!

Contato: (16) 99135 9540 