



Ribeirão

Revista Digital

Informativo da Associação Paulista de Cirurgiões Dentistas - Janeiro de 2023 - Edição 335

VAMOS JUNTOS AO CIOSP?

Faça parte de um novo capítulo na história da Odontologia!



CIOSP

Congresso Internacional de
Odontologia de São Paulo

De 25 a 28.01.2023

Local: Expo Center Norte - São Paulo/SP



CARAVANA AO CIOSP

**DIA 28 DE JANEIRO. VAGAS LIMITADAS.
RESERVE JÁ A SUA.**

ENTREVISTA: PROF. BORIN NETO E OS AVANÇOS DA ORTODONTIA

WOSON

ONDE A EXCELÊNCIA E A
INOVAÇÃO ESPERAM POR VOCÊ!



CIOSP

Congresso Internacional de
Odontologia de São Paulo
25 A 28 JANEIRO DE 2023

Woson apresenta no CIOSP 2023 sua
avançada tecnologia em consultórios
odontológicos, autoclaves a vácuo,
periféricos e instrumentos rotativos.



STAND | AVENIDA
G-43, 61 | **7.000**

CONFIRA TUDO QUE
PREPARAMOS PARA
SURPREENDER VOCÊ!

SIGA-NOS



 **WOSON®**



Contate nossos especialistas.
Saiba mais em www.wosonlatam.com.br





Capa destaca clima de final de ano na APCD Ribeirão Preto.

A Revista da APCD-Ribeirão

é um órgão Informativo da Associação Paulista dos Cirurgiões-Dentistas Regional de Ribeirão Preto, entidade de utilidade pública pela lei nº 7535, de 1º de novembro de 1.96.

Os artigos assinados publicados neste informativo não representam a opinião da revista e são de inteira responsabilidade de seus autores.

Presidente:

Dr. Regis de Moraes Peporini

1º Vice-presidente:

Dr. Paulo Alves de Oliveira Júnior

2º Vice-presidente: Dr. Flávio Dalto

Secretaria Geral: Dr. Zelio Faeda

Tesoureiro: Dr. Artur Rocha Martini

Diretor de Jornalismo:

Dr. Habib Assad Nader

Conselho Editorial: Dr. Regis Peporini e Dr. Artur Rocha Martini

Editoria e Jornalista responsável:

Dalva Maria de Souza-MTB 23099

Arte-finalista: Ney Tosca

Dep. Comercial: Dalva Maria

(16) 3629 0628 - 99135 9540

Redação: (16) 3629-0628

jornalista@apcdrp.org.br

Distribuição: Comunidade

odontológica da 5ª Macro da APCD.

E para mailing ampliado

sem limites geográficos

APCD-Ribeirão Preto

Sede: Avenida do Café, 1.080
Ribeirão Preto/SP.

Fone/fax: (16) 3630-0711

http://www.apcdrp.org.br

e-mail: apcdrp@apcdrp.org.br

PALAVRA DO PRESIDENTE



Muito otimismo para 2023

Com as melhores expectativas, com o otimismo, iniciamos 2023, com olhar atento a evolução de nossa Odontologia, para poder contextualizá-las em nossa APCD Ribeirão Preto. E para nós da Odontologia ano começar com a oportunidade de participar de um dos maiores eventos do mundo o CIOSP, promovido pela nossa APCD, sem dúvida nenhuma, é um grande privilégio. É sempre redundante repetir aqui a riqueza de conteúdo, das muitas descobertas científicas e tecnológicas, além da troca de energias, natural em meio a tantas novidades.

O 40º CIOSP estará com uma grade científica diversificada, este ano com mais de 60 cursos, a exposição comercial ampla e com muitas novidades, com mais de 56 mil metros quadrados, o que justifica todo empenho dos profissionais de Odontologia para se fazerem presentes.

E para você colega associado que não tem disponibilidade para participar durante o decorrer do evento e quiser fazer uma visita a feira e participar de atividades científicas no último dia, promovemos a Caravana APCD-RP ao CIOSP. Vá em Caravana em boa companhia no Congresso, percorra a feira, conheça lançamentos, interaja com a classe e volte reabastecido para fazer de 2023 um ano de sucesso profissional e pessoal.

Que 2023 seja um ano próspero e feliz, é que desejamos a todos.

Regis Peporini - Presidente da APCD-RP

CONTEÚDO



07

CIOSP

Acontece de 25 a 28 de Janeiro o 40º Congresso Internacional de odontologia de São Paulo. O que há de mais atual, novas descobertas científicas e tecnológicas, sua espera no ExpoCenter Norte em São Paulo.

12

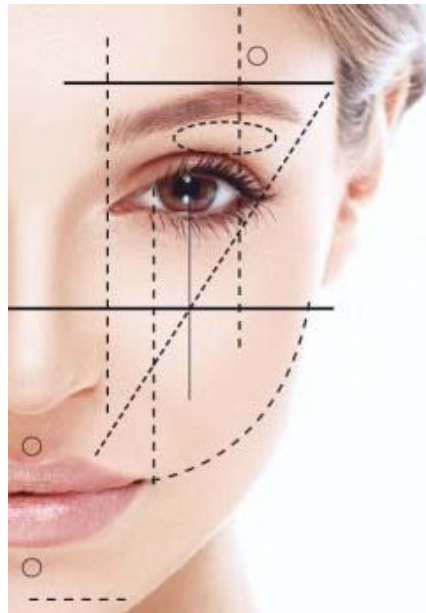
ENTREVISTA

Professor Borin Neto fala sobre os avanços da Ortodontia, as novas tecnologia e as expectativas para o futuro da especialidade, além dos Cursos de Aperfeiçoamento e Especialização na APCD-RP.

09

FEIRA COMERCIAL FIOSP/CIOSP

A exposição comercial ampla e rica em novidades, com mais de 56 mil metros quadrados, justifica todo empenho dos profissionais de Odontologia para se fazerem presente.



16

VISAGISMO

Saiba o que é e como é feito um planejamento por um visagista. A professora Dra. Michele Manfroi destaca a importância do Visagismo e da formação de profissionais visagistas.

09

PALESTRA PROFA. NICOLE BETTIOL

Na Feira Comercial, Será no Estande da Woson, no dia 29, às 13h20. A indústria promete, mais uma vez, surpreender.

08

VAMOS JUNTOS AO CIOSP?

Saida dia 28, às 6 horas da manhã. Retorno às 18 horas. Reserve vaga na secretária da APCD-RP.(16) 3630 0711.

QUE TAL IR AO CIOSP COM A CARAVANA APCD-RIBEIRÃO?



RETROSPECTIVA 2022



O ano de 2022 foi muito desafiador, mas nem por isso deixou de ser produtivo para a comunidade odontológica reunida na APCD-RP. A Revista APCD Ribeirão pode registrar muitas realizações.

O ano de 2022 já começou com a mudança do 39º CIOSP para julho, devido ao aumento acentuado de casos do Corona Virus. Como era de se esperar a comunicação via internet se acentuou ainda mais e a revista, o portal www.apcdrp.org.br e o trabalho com as redes sociais foram destaque de capa da edição de fevereiro da Revista APCD Ribeirão. Março, em que se comemora o Dia Internacional da Mulher, trouxemos a leveza da Mulher na Odontologia, representadas por 4 jovens profissionais, aqui representando a maioria feminina no universo da odontologia.

As muitas manifestações de alguns profissionais que atuam na associação, universidade, serviço público e privado, com reflexões sobre Dia Mundial da Saúde Bucal, revelando seus pareceres sobre o atendimento à população, foi nosso destaque em abril. Em maio, estimulamos a ida ao congresso com destaque para a Caravana ao CIOSP, além de outras abordagens, como o depoimento comovido da jovem cirurgiã-dentista e mãe pela primeira vez, Dra. Tamara Zoghbi. Como não poderia deixar de ser, O 39º CIOSP foi nossa manchete principal de junho, conclamando a classe para participar do evento presencial, tão esperado.

Em julho a ênfase foi para os fatos e as muitas informações sobre o Congresso, tendo como fonte com parceiros, participantes, além de Dr. Regis Peporini e Dr. Artur Martini, que acompanharam, mais uma vez de perto, as reuniões da APCD, CORE, CROSP e ministério da Saúde cujo foco principal foi a promoção da saúde da população. Harmonização em alta, em agosto, destacamos a cirurgia de Bichectomia, que além dos benefícios funcionais, traz harmonia para a face, contornos definidos e efeito blush, como ressalta a profa. Nicole Bettioli do Curso de Especialização Orofacial.

A demanda por Implantodontia continua crescente e para isso os profissionais se especializam no Curso de Especialização de Implantodontia da APCD-RP, com a equipe do prof. Dr. Jorge Liporaci. Os novos especialistas, focados e se aprimorando para levar para suas comunidades Odontologia de excelência ocuparam a capa de setembro da Revista APCD Ribeirão.

Em outubro, mês do Dia do Dentista, além da entrevista com Dr. Braz Antunes, presidente do CROSP, destaque para a Odontopediatria que ocupou espaço na APCD-RP realizando muitas cirurgias. Abordagens focadas nos profissionais desta especialidade, com a equipe do Professor Marcelo Azevêdo e os participantes do Curso de Cirurgia sobre o papel do cirurgião-dentista na saúde bucal das crianças.

As inovações constantes da ciência e tecnologia beneficiando a classe e à população com procedimentos de última geração, foi contextualizada na capa de edição de novembro, numa referência a matéria do CROSP. Em dezembro, os destaques foram para o clima festivo na EAP, sem perder o foco no ensino e no aprendizado, e a nomeação e posse da primeira mulher no cargo, Dra. Adriana Botelho, nova delegada da Seccional Ribeirão Preto do CROSP.

Além disto, veiculamos, no decorrer do ano, matérias com vários temas, diversas entrevistas, artigos, depoimentos, orientações e relatos científicos, além das mensagens de nossos parceiros. Em 2023 tudo isso e muito mais no foco da Revista APCD Ribeirão, continuar dando voz a comunidade odontológica que interage na regional, na APCD-RP. Que seja um ano próspero e com muitas conquistas.



Dalva Maria - editora

APARELHOS ODONTOLÓGICOS

VENDA E ASSISTÊNCIA TÉCNICA

MULTIMARCAS

- ✓ MANUTENÇÃO PREVENTIVA E CORRETIVA
- ✓ VISITA DE PRÉ INSTALAÇÃO
- ✓ COBERTURA DE GARANTIA



PEÇAS
ORIGINAIS



LOGÍSTICA E
ENTREGA
RÁPIDA



PAGAMENTOS
EM ATÉ
12X



COMPRE COM
SEGURANÇA



A AMJ TEM O ORGULHO DE PROPORCIONAR UM **ATENDIMENTO DE ALTA QUALIDADE**,
ATENDENDO AS NECESSIDADES DOS **PROFISSIONAIS DA ODONTOLOGIA**.

SCHUSTER

AIRZAP

Blen Air

GNATUS

STCO

SAEVO

DABI ATLANTE

Olsen

R. ISAIAS JOSE FERREIRA 907
PALMARES - RIBEIRÃO PRETO
CEP: 1402-453

CONTATO@AMJEQUIPAMENTOS.COM.BR
WWW.AMJEQUIPAMENTOS.COM.BR

SOLICITE ORÇAMENTO:

☎ 16 3967-3711 📞 16 9911-50515

COMECE O ANO NO VERDE!

Abra já sua conta na Credimogiana
e aproveite todos os benefícios que
somente nós temos para você.

SICOOB CREDIMOGIANA



Av. Independência, 1379 • Jd. Sumaré

Fale já com nossos
consultores: ☎ 4000-1630

SICOOB CREDIMOGIANA

30
anos



CONTAGEM REGRESSIVA

Contagem regressiva para a 40ª edição do Congresso Internacional de Odontologia de São Paulo (CIOSP) é um dos maiores congressos de Odontologia do mundo, de 25 a 28 de janeiro de 2023, no Expo Center Norte, em São Paulo.

O CIOSP é promovido anualmente pela Associação Paulista de Cirurgiões-Dentistas (APCD), há mais de 60 anos e tem como objetivo de apresentar as inovações do mercado odontológico e promover o aperfeiçoamento profissional de forma criativa, produtiva e inovadora.

Tradicionalmente o primeiro grande evento do ano, O CIOSP, muito importante para a formação dos profissionais da área, é promovido anualmente, traz expoentes da Odontologia e marcas renomadas do mercado para apresentar tecnologia de ponta, excelência científica e experiências transformadoras.

**TODAS INFORMAÇÕES:
www.ciosp.com.br**

INSCRIÇÕES VOCÊ NÃO FEZ?

Ainda dá tempo, veja como proceder no site do CIOSP ou no atendimento ao congressista

As inscrições o estão feitas no site e atreladas a um cadastro. Sendo assim, no primeiro momento você será direcionado para uma página onde terá a opção de acessar diretamente sua conta ou criar uma conta para o preenchimento do cadastro. Se você já participou do 39º CIOSP é só logar com seu CPF ou e-mail e senha cadastrados e dar sequência na sua inscrição do 40º CIOSP. Quem ainda não participou é só criar um cadastro para seguir com sua inscrição. Veja no site as regras e valores de acordo com cada categoria. Não deixe para a última hora, inscreva-se já, no site do evento.

“Nada como estar em boa companhia!”



**VAMOS JUNTOS
EM CARAVANA
AO CONGRESSO?**

Com entusiasmo ainda maior a APCD Ribeirão Preto prepara a Caravana ao 40º CIOSP com o objetivo de facilitar e estimular a participação dos associados da Regional. A APCD-Ribeirão Preto, desde a sua fundação há 33 anos, vem participando do Congresso, seja através de membros da diretoria e professores da EAP e há mais de 20 anos faz a Caravana ao CIOSP. Nesta edição contará com o apoio da Woson do Brasil para proporcionar essa oportunidade aos integrantes da classe.

“A grandiosidade do Congresso, a grade científica diversificada, este ano com mais de 60 cursos, a exposição comercial ampla e rica em novidades, com mais de 56 mil metros quadrados, justifica todo empenho dos profissionais de Odontologia para se fazerem presente. Será realmente uma jornada completa pelo universo da odontologia”, salienta Regis Peporini - presidente da APCD Ribeirão Preto.

De acordo com Peporini, não existem motivações maiores para o profissional participar e para a Regional promover a Caravana ao 40º CIOSP.

“Todos da Odontologia sabem, esse é um dos maiores Congressos do mundo, então, vamos participar para retornar aos nossos consultórios reenergizados e preparados para, em 2023, colocar ao alcance da população uma Odontologia de excelência”, pontua Peporini.

**CARAVANA APCD
RIBEIRÃO AO 40º CIOSP**

**Embarque
Em frente a sede
da APCD-RP**

**INFORMAÇÕES E
RESERVAS
NA SECRETARIA**

16 3630-0711

**Todos da Odontologia sabem, esse é um dos maiores
Congressos do mundo, então, vamos participar.**

FEIRA COMERCIAL CIOSP 2023

promete surpreender no CIOSP

A Woson do Brasil, sediada em Ribeirão Preto, mais uma vez estará com todo seu Staff ao 40° CIOSP – Congresso Internacional de Odontologia de São Paulo Expo Center Norte, em São Paulo, entre os dias 25 e 28 de janeiro. Apresenta no CIOSP 2023 sua avançada tecnologia em consultórios odontológicos, autoclaves a vácuo, periféricos e instrumentos rotativos.



Prof. Nicole Bettiol

tecnologia em consultórios odontológicos, autoclaves a vácuo, periféricos e instrumentos rotativos.

A Woson tem surpreendido pela criatividade e pelo acolhimento à classe, com ações de estímulo aos profissionais. No Congresso promoverá palestras com os seus speaks, entre eles a **profa. Nicole Bettiol**, do Curso de Especialização em HOF da APCD-RP, que estará, no dia 28 às

13h20, abordando o tema “Lipoaspiração Cervical - Técnica e Protocolo Biosseguro”.

A WOSON, no Brasil, também se encontra preparada para os novos desafios. Há 5 anos no Brasil, inaugurou sua planta fabril no Bairro Lagoinha, em Ribeirão Preto/SP, para melhor atender todo o mercado brasileiro e sul-americano. Com ampla rede de vendas e de assistência técnica, treinadas e capacitadas, a marca WOSON tem sido bem acolhida pelas classes médica e odontológica, fruto da tecnologia de atendimento pré e pós-vendas, produtos de qualidade, tecnologia avançada e inovadora, com a mais longa garantia de fábrica no segmento e ocupando relevante espaço no mercado junto aos profissionais mais exigentes.

“Confira tudo que preparamos para surpreender você, na Av. 7.000/Rua H. Ficaremos felizes em recebê-lo”, convida Carla Lombardi - diretora de Marketing da Woson do Brasil.

apresenta lançamentos no CIOSP

A Dentflex, indústria ribeirãopretana, mais uma vez, se fara presente no no 40° edição do CIOSP – Congresso Internacional de Odontologia de São Paulo Expo Center Norte, na capital paulista, entre os dias 25 e 28 de janeiro.

Para a ocasião, a empresa levará o que há de mais inovador e tecnológico nas linhas de produto de: alta e baixa rotação, profilaxia, cirurgia e implante. Dentre os principais lançamentos, destacamos o Kit Acadêmico Prime com sistema de refrigeração interna.

“Aproveitamos o ensejo para convidar a todos para visitar o stand da DENTFLEX localizado na Rua 5000 - G42, no Pavilhão Verde, conhecer um pouco mais toda a nossa linha de produtos”, convidam diretores da Dentflex.

<https://www.dentflex.com.br>



LANÇAMENTO

KIT ACADEMICO INTRA PRIME

COM REFRIGERAÇÃO INTERNA

Desde a sala de aula até sua vida profissional

ACOMPANHIA

- Alta ROTAÇÃO Sigma Air 35 PB
- Baixa ROTAÇÃO Contra Ângulo PRIME
- Micromotor PRIME
- Peça Reta PRIME

opcional: bolsa e óleo lubrificante

JOIN US   

www.dentflex.com.br



*Brufato Ferraz,
Silvio Gonçalves
e Artur Martini*

PARCERIA APCD-RP E SILVIO GONÇALVES DABI ATLANTE

***Silvio Gonçalves,
representante Dabi
Atlante entrega
aparelho sensor digital
Eagle P2 para a Clínica
de Endodontia.***



O Eagle Digital Sensor* é um equipamento que substitui os filmes radiográficos e gera imagens instantâneas, mais nítidas e de alta definição. Além de pequeno e confortável para o paciente, ele também permite que o cirurgião-dentista economize tempo e dinheiro no seu dia a dia, gerando diagnósticos completos e precisos em questão de segundos. Ele conta com licenças ilimitadas do software, diversas ferramentas de edição e possibilidade de compartilhamento de laudos.

Contato: silsanrepresentacoes@terra.com.br

📞 (16) 99715-2820

A clínica da EAP Dr. Raphael Baldacci é onde centenas de cirurgiões-dentistas têm tido contato com novas descobertas científicas tecnológicas lançadas no mercado, graças a parcerias com a indústria do setor. No dia 7 de dezembro, os professores dos Cursos de Endodontia receberam de Silvio Gonçalves, representante Dabi Atlante, o aparelho sensor digital Eagle P2.

"Sempre primei por manter essa parceria de mais de 3 décadas com a APCD Ribeirão Preto, disponibilizando novas tecnologias para uso nos Cursos da Regional", disse Silvio Gonçalves.

O aparelho será usado nos cursos de Endodontia da Regional. *"Agradecemos pela parceria e pelo aparelho sensor digital Eagle P2, por nós professores e alunos na Clínica de Endodontia dos cursos de especialização e atualização em endodontia da APCD-RP", disse Artur Martini- professor convidado e tesoureiro da APCD-RP.*

O professor José Antônio Brufato elogiou a ação. *"Uma parceria importante para todos. Esse é um aparelho moderno, que dispõe de sensor, desenvolvido para adquirir a imagem de raio-x digital de alta qualidade da arcada do paciente e suas estruturas", disse Brufato.*



ALLIAGE NO CIOSP 2023

A Alliage, holding detentora de várias marcas na área da Saúde, com expressiva no mercado odontológico, sediada em Ribeirão Preto, estará presente no 40º Congresso Internacional de Odontologia (CIOSP), de 25 a 28 de janeiro. Detentora de marcas renomadas, contando com um know-how de mais de 76 anos de experiência acumulados em pesquisa e desenvolvimento de equipamentos para o segmento medico odontológico, a Alliage estará expondo produtos das marcas Dabi Atlante, Saevo e Medens. Além de apresentar toda linha de equipamentos do seu portfólio, também apresentará os grandes lançamentos para 2023.

Dabi: Av 7- Ruas J e H. Saevo: Av 5 - Ruas J e H. Medens: Av 5 - Rua I

DABI ATLANTE

Fundada em 1946, a Dabi Atlante tem a inovação como um de seus principais pilares, desenvolveu e produziu no Brasil soluções antes importadas. Sinônimo de equipamentos de tradição, qualidade e durabilidade, faz parte do desenvolvimento e evolução da Odontologia brasileira.

No CIOSP, estará com a sua linha completa de equipamentos odontológicos com destaque para a linha Eagle, reconhecida linha de imagem da Dabi Atlante, que contempla Tomógrafos, Panorâmicos, Sensores intraorais, entre outros, fruto de mais de 25 anos de experiência e desenvolvimento.

www.dabiatlante.com.br

SAEVO

SAÚDE EM EVOLUÇÃO.

A Saevo é uma marca genuinamente brasileira, que nasceu com o propósito de evoluir, com know-how de mais de sete décadas de experiência, lançou seu olhar apurado para a tecnologia e para a criação de uma nova concepção de consultórios e periféricos.

Após fusão entre a Gnatus e a Dabi Atlante, a marca já se consolidou como líder de vendas logo no seu primeiro ano de atuação, posição que se mantém até os dias de hoje.

A Saevo apresenta no CIOSP lançamentos que trarão mais tecnologia, conforto e produtividade para o dia a dia dos dentistas.

www.saevo.com.br

medens

tecnologia oral

A Medens é resultado do processo de fusão da Alliage com a Emfils, conceituadas empresas do segmento odontológico sediadas respectivamente em Ribeirão Preto e Itu (SP).

Com um portfólio voltado para a linha de Implantes e Biomateriais, a Medens tem em seu know-how o acúmulo de experiências da empresa Emfils e da marca Alliage.

Conheça toda sua linha no espaço da Feira Comercial do CIOSP 2023, Stand na Av. 5 com rua I.

www.medens.com.br

PROF. BORIN NETO

EM FOCO A ORTODONTIA



**Inscrições Abertas
para o Curso de Especialização
em Ortodontia na Secretaria da EAP
Informações: (16) 3630 0711**

O desejo de ter um belo sorriso traz reflexos muito positivos para a ortodontia, com pacientes de várias idades buscando os consultórios para corrigir os dentes para ter o sorriso almejado. Entretanto, os ortodontistas alertam para a importância da avaliação das crianças entre 5 e 7 anos para, se necessário, com tratamento evitar distorções futuras.

O **professor Borin Neto** alerta para a importância do acompanhamento desde a infância, salientando que a falta de monitoramento dos maus hábitos e do desenvolvimento dos dentes, de falta de espaços para erupção, dentes cruzados, dentes girados e dentes que não conseguem erupcionar ou erupcionam fora das posições, podendo provocar mudanças de posição da mandíbula, trazendo sérias consequências para a criança e para o adulto, no futuro. Por outro lado, destaca que a procura por adultos têm aumentado para tratamentos de mal oclusões, que podem ser corrigidas, independentemente da idade.

A seguir na íntegra as colocações do ortodontista e professor Borin Neto.

Revista APCD-RP: Qual a importância da avaliação na infância, quais são os casos de indicação de tratamento?

Dr. Borin Neto: Vou ser redundante nesta resposta a importância da avaliação na infância é a mais importante das avaliações. É com o crescimento que a ortodontia e a ortopedia funcional conseguem evitar tipos de mal oclusões que se instalam na vida jovem/adulta

tornando um tratamento que vai exigir muito do paciente e do profissional, exemplo: dentes retidos.

Qualquer dente retido é problemático, mas a retenção do canino é a mais complicada pela importância dele na estética e na função.

Dentes retidos principalmente os caninos são temas de monografias, dissertações, aulas etc., nas quais são demonstradas as falhas na prevenção quanto a retenção deste dente. Podemos dizer que as falhas acontecem mais em relação a ausência da criança no consultório do que pela não observância do profissional nos momentos importantes do desenvolvimento do paciente infantil, as vezes por falta de uma radiografia panorâmica ou clinicamente em um caso onde o dente já deveria se encontrar erupcionado e não está presente. A falta de monitoramento na troca dos dentes e consequências que podem acontecer como falta de espaços para erupção, dentes cruzados, dentes girados e dentes que não conseguem erupcionar ou erupcionam fora das posições provocando mudanças de posição da mandíbula, podendo com isso mudar a direção de crescimento mandibular criando sérias consequências no futuro desta criança. A não observância de maus hábitos orais como chupar dedo, chupeta em excesso com uso mal orientado e muito importante respirar mais pela boca do que pelo nariz, por habito, problemas alérgicos e/ou desvios anatômicos nasais (septos, cornetos, etc.) provocando estreitamento da maxila criando mordidas cruzadas e posturas da mandíbula anteroposterior inadequadas.

Posso afirmar que hoje existem menos Odontopediatras que quando iniciei na odontologia, a Odontopediatria e a Ortodontia estão muito próximas no atendimento as crianças e aos jovens e o melhor para a criança é o atendimento das duas especialidades juntas.

Revista APCD-RP: Os pais estão mais conscientes da necessidade de atuar preventivamente? Como tem sido a demanda?

Dr. Borin Neto: Faz 40 anos que atuo na Ortodontia como clínico e 26 anos como professor na EAP-APCD Ribeirão Preto posso dizer que melhorou, mas não é o ideal. A procura por atendimento em idade Ortodôntica/Ortopédica para avaliação que deve ser dos 2 a 3 anos em diante posso dizer por mim que não é a ideal,

apesar das informações por meio de redes sociais.

Revista APCD-RP: E quanto à procura de tratamentos por adultos, tem aumentado? Quais as indicações e os casos os resultados atendem as expectativas?

Dr. Borin Neto: Sim os tratamentos em adultos têm aumentado, pelo motivo de um compartilhamento maior entre os cirurgiões dentistas e os próprios pacientes que passaram por um tratamento ortodôntico adulto, seja por qualquer técnica empregada que suas mal oclusões podem ser corrigidas independentemente da idade envolvida.

São várias as indicações desde as mal oclusões que trazem transtorno estéticos e funcionais passando pelos preparos dos planos oclusais, desinclinação, extrusão e/ou intrusão de dentes e outros movimentos para consequente tratamento reabilitador com implantes e próteses dentárias e até para as correções cirúrgicas das discrepâncias dos processos ósseos, maxilo/mandibular, assimetrias esqueléticas e para controle da Apnéia.

Quanto as expectativas são as melhores possíveis com excelentes resultados.

Revista APCD-RP: Quais os avanços mais expressivos da Ortodontia dos últimos tempos?

Dr. Borin Neto: A Ortodontia, como todas as outras áreas da Odontologia, da Medicina, da Engenharia etc, entrou na Era Digital, Robótica, 3D, Inteligência Artificial e o que vem mais por aí, os avanços são rápidos e os profissionais têm de apressar o passo para acompanhar tudo isso.

Realmente os aparelhos invisíveis são os queridinhos do mercado?

Dr. Borin Neto: Poderíamos dizer que sim pela procura dos pacientes, no entanto no Brasil ainda estamos, principalmente pelos ortodontistas mais experientes, indo mais devagar que os ortodontistas mais jovens, o que se é esperado pela ânsia de novidade e a atração desta Odontologia em 3 D.

Com mecanismos de diagnóstico, plano de tratamento, previsibilidade e resultado antecipado por meio de imagens computadorizadas e outras novidades. Eu sinto que podemos imaginar aonde isto tudo vai chegar com estas novas modalidades de tratamento e tudo que disse acima, contudo precisamos ter cau-

“A Ortodontia, como todas as outras áreas da Odontologia, da Medicina, da engenharia e etc, entrou na Era Digital, Robótica, 3D, Inteligência Artificial e o que vem mais por aí, os avanços são rápidos e os profissionais têm de apressar o passo para acompanhar tudo isso”

tela, cada caso é um caso o paciente é único por isso somos chamados de indivíduos, que não divide.

As nuances físicas e psíquicas de cada paciente em seu desenvolvimento e maturação de acordo com sua idade e seu problema de mal oclusão não permite que a Ortodontia seja uma área de aprendizado considerada simples exige conhecimentos que formam uma longa curva de aprendizado e o perigo é tentar simplificar este aprendizado por meio de facilidades modernas e visuais de encantamento, mas não com profundidade.

Espero que entendam minha resposta, porque acho que não é hora de discussão de técnicas de tratamento penso no ser humano que é o meu paciente e quero o melhor para ele com a técnica ortodôntica que juntos, dentro do possível decidimos para obter os melhores resultados.

E quanto a Tecnologia 3 D, muitos benefícios para ortodôntia?

Dr. Borin Neto: A ciência não para desde o início da Ortodontia planejando com os modelos de gesso soltos nas mãos com simples métodos métricos e hoje usando a tecnologia 3 D e as impressoras fabricando os modelos dos arcos dentários com a mal oclusão e também com os modelos dos arcos dentários estampados em série já corrigidos. No diagnóstico os modelos virtuais podem ser associados com as imagens de tomografias, ressonâncias magnéticas, radiografias realizando movimentos dos dentes, arcos ósseos. Usando todos os recursos que existem no sistema digital 3 D são realizados diagnósticos e planejamentos de tratamentos ortodônticos, ortopédicos, cirúrgicos e muito mais com resultados mais previsíveis e otimizados.

Não há mais volta, o passado nos trouxe o presente, que está nos levando a um futuro sem precedentes.

Os Cursos de Ortodontia da APCD-RP, dos quais é coordenador, tem história para contar, não é?

Dr. Borin Neto: A Ortodontia teve início na APCD de Ribeirão Preto entre os anos de 1993 e 1994 com o Professor Dr. Francisco O. Alonso com o curso de Ortodontia Preventiva e Interceptiva, no qual tratávamos os pacientes com aparelhos moveis e alguns fixos para expandir a maxila voltados para crianças até 12 anos em média com um projeto de continuarmos avançando a idade para instituir tratamentos com aparelhos fixos em pacientes de 12 anos para cima e com certeza começamos com os cursos de especialização naquela época. Infelizmente em 1995 o professor Francisco O.

Alonso faleceu, um grande trauma para todos nós, e foi graças a união dos alunos daquela turma comigo e com os outros professores conseguimos terminar o curso que se encontrava na metade.

Iniciamos em 1996 o Curso de Aperfeiçoamento em Ortodontia com aparelhos fixos com 3 anos de duração com a parte teórica em diagnóstico com análises de modelos, cefalométricos, classificação das mal oclusões, como trata-las, seminários dos casos etc.

Parte laboratorial com confecção dos aparelhos moveis e expansores fixos, distalizadores, dobras em arcos e confecção dos arcos etc.

Typodont é o treinamento em articuladores próprios com os dentes colocados em mal oclusão na cera e é realizado o trata-

mento com toda técnica da época para o aluno ter condições de passar para o tratamento clínico na boca do paciente.

E na parte clínica, o aluno vai usar todo o conhecimento adquirido para tratar os pacientes da clínica até o final do curso habilitando-o para atuar em seu consultório. Agora estamos com a Especialização em Ortodontia, com conteúdo ampliado e avançado.

Quem ministra e quais os recursos usados para desenvolver o curso atualmente?

Borin Neto: Atualmente nossa equipe é formada por mim pelo professor Raul Antônio Pinto Neto, professor Mario Lania de Araújo, professor Luís Fernando Correa Alonso e professores convidados de renome em nosso país. Contribuiu muito para a trajetória de sucesso dos nossos cursos o Prof. Arnô Rodrigues Ferreira Júnior, hoje no andar de cima. A ele nossa eterna gratidão.

Nosso curso dispõe do Manual do Aluno todo o cronograma de aulas, orientações sobre o curso, lista de material, o que vai ser usado em aula etc. O curso é apostilado e tem roteiros de aula e sempre foi atualizado procurando ensinar a Ortodontia contemporânea.

Preferimos exagerar do que simplificar, em nosso curso o aluno treinará com 3 typodonts ou 3 técnicas em typodont são elas: Edgewise, Straight Wire e Auto ligado. Conhecerão os conceitos principais das técnicas de Ricketts, Burstone, Damon e da técnica com alinhadores.

Quanto didática, programa, estrutura do Curso, são 26 anos que, a partir da experiência, buscamos melhorar o conteúdo e a dinâmica do curso, com estudos, dedicação e cooperação entre os professores. Felizmente com bons resultados, formamos vários especialistas, hoje atuando no mercado com segurança.

“ Não há mais volta, o passado nos trouxe o presente, que está nos levando a um futuro sem precedentes ”

Prof. Borin Neto, se referindo a Era Digital



NOVOS CURSOS INSCRIÇÕES ABERTAS

Vagas são limitadas

“ *Aqui na nossa
EAP Raphael
Baldacci sempre tra-
zemos as inovações
científicas e tecnológi-
cas, visando proporci-
onar a oportunidade
de reciclagem
ao associado* ”

Regis Peporini.

O cirurgião-dentista, desde a vida acadêmica, sabe que a Odontologia é uma ciência em constante evolução, sendo necessário para exercê-la estar sempre se atualizando. A APCD Ribeirão Preto, sempre atenta com as necessidades da classe, há quase três décadas sempre promove cursos de aperfeiçoamento profissional e desde 2012, cursos de especialização. Em 2023 estará com as novas edições dos cursos, sempre incorporando as novas tendências e descobertas, continuará disseminando conhecimentos, técnicas, apresentando novos conceitos e tratamentos, cientificamente comprovados.

Para 2023 estão programados cursos, palestras, hands Ons e congressos. A APCD já inicia o estimulando a classe a se atualizar promovendo o CIOSP, um dos maiores congressos de odontologia do mundo, que coloca ao alcance dos profissionais de todo país e de vários países da América do Sul as novas tecnologias, resultado de muita pesquisa, contextualizadas na sua grade científica.

Por outro lado, a APCD Regional inicia em fevereiro, março e abril, vários cursos, como vem ocorrendo todo ano, na EAP da APCD Ribeirão Preto. E para isso estão com inscrições abertas os cursos de: Cirurgia Bucomaxilofacial, Cirurgia Oral, Dentística Reabilitadora, Endodontia, Ortodontia, Implante Osseointegrado e Prótese sobre Implante. Apenas o Curso de Reabilitação Oral teve início em outubro deste ano. Também montando nova turma o Cursos de Especialização em Ortodontia.

"Aqui na nossa EAP Raphael Baldacci da APCD-RP, os cursos sempre trazendo as inovações científicas e tecnológicas, visando proporcionar a oportunidade de reciclagem ao associado", diz Dr. Regis Peporini - pres. da APCD-Ribeirão Preto.

Mais informações: www.apcdrp.com.br

Inscrições: (16) 3630 0711.

HARMONIZAÇÃO

VISAGISMO

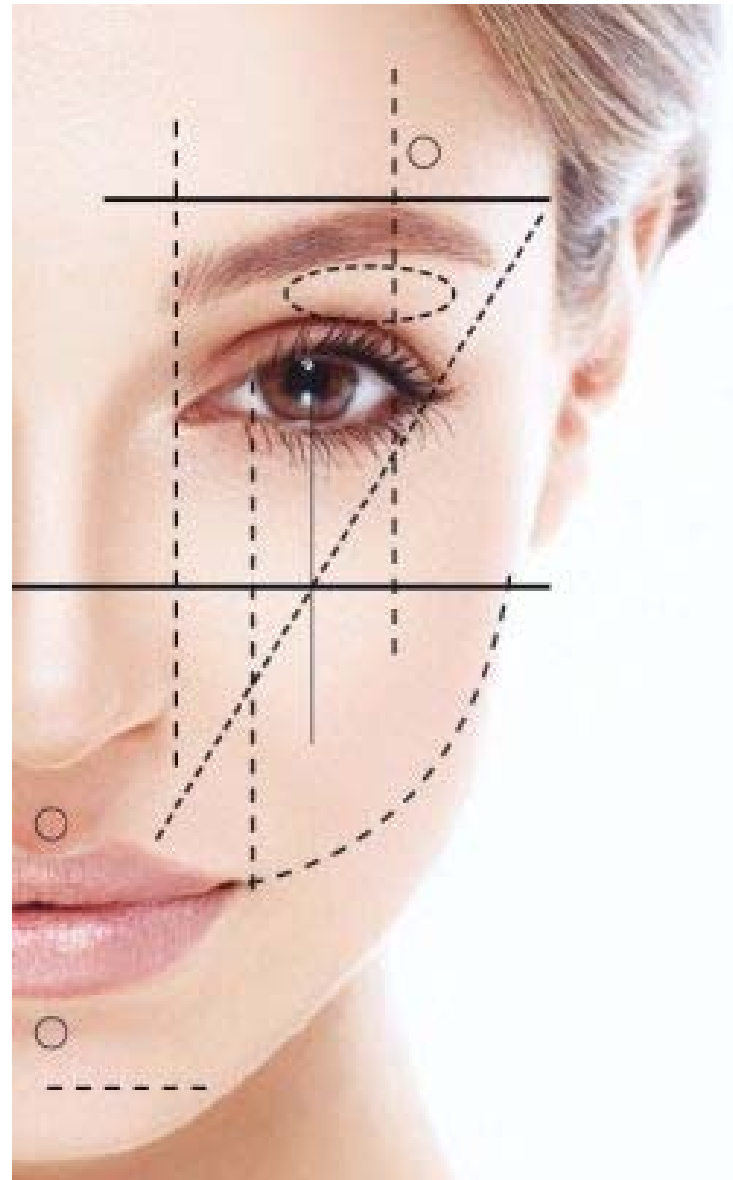
Saiba o que é e como é feito um planejamento por um visagista

Visagismo é o planejamento das imagens intencionais visual, através do estudo das linhas e formas do rosto humano. Para fazer esse planejamento é necessário analisar a linguagem visual, tendo como referência estudos, sobre como elas se manifestam no cérebro humano, que revelam as imagens primordiais do inconsciente coletivo. É o que revelou a professora Michelle Manfroi, cirurgiã-dentista, protesista e especialista em Visagismo que ministrou aula no nono módulo do Curso de Especialização em Harmonização Orofacial, da APCD Ribeirão Preto, com coordenação local da profa. Nicole Bettiol.

Segundo a profa. Michelle, essa leitura revela como a pessoa se comunica com o mundo externo, como se comporta, dando embasamento para compreender o paciente e atender aos seus anseios de manter, amenizar ou enaltecer pontos de sua face com procedimentos da Harmonização orofacial, tais com ácido hialurônico, preenchedores, toxina botulínica, fios de sustentação, cortes de cabelo, sobrancelhas, entre outros. Pode envolver vários profissionais, o visagista precisa encaminhar o planejamento para cada um deles em sua linguagem específica.



"Para o futuro, a expectativa é de uma harmonização mais humana, com pessoas com imagens realmente



planejadas intencionalmente, sendo guiadas para o essencial do ser humano, andando por ai, felizes!", pontua Manfroi.

A Dra. Michelle Manfroi ministra cursos livres de Visagismo por todo o Brasil. Instagram: @visagista / Email: mdmanfroi@gmail.com

“ Para o futuro, a expectativa é de uma harmonização mais humana, com pessoas com imagens realmente planejadas intencionalmente, sendo guiadas para o essencial do ser humano, andando por ai, felizes por **”** isso!

CURSO HARMONIZAÇÃO OROFACIAL

Décimo módulo realizado em dezembro 2022.

O último módulo do Curso de Harmonização Facial da APCD-RP focou em temas relevantes: Gestão e Marketing ministrado pela Profa. Dra. Flávia Nantes, a apresentação dos produtos a Allergan pelo seu representante Dr. Allison Azevedo. As especializadas, interessadas e atentas, participaram ativamente das atividades da aula teórica demonstrativa, além de terem feito atendimento de diversos casos, com demandas variadas, na Clínica da EAP Dr. Raphael Baldacci.

GESTÃO E MARKETING

Ao explicar sobre Gestão, de forma leve e didática, a professora Dra. Flávia Nantes abordou e orientou quanto a precificação, imposto de renda e controle financeiro, focando nos consultórios de Harmonização Orofacial.

Faz parte da Gestão todos cuidados e controle da dinâmica envolvida desde o agendamento do cliente, todo o processo do atendimento, até a sua saída do consultório, alertou ela.

Salientou ainda ser preciso manter padrões, a constância nas anotações e controles de entrada e saída de produtos do consultório.

“O trabalho em equipe é sempre um desafio, entretanto, com as funções de cada um definidas, conseguiremos otimizar tempo e ultrapassar metas, inclusive em de vendas, sem perder qualidade de vida”, frisou a professora.



ALLERGAN APRESENTA LINHA DE PRODUTOS

Trazendo conhecimento científico e clínico para os participantes do Curso de Especialização em Harmonização Orofacial, o Dr. Alisson Fonseca - representante ALLERGAN, apresentou a linha de produtos da indústria, com relatos de casos e comprovações de resultados.

O especialista dos produtos ALLERGAN, uma das maiores indústrias do mundo na área de Harmonização Orofacial, apresentou os produtos padrão ouro para embelezamento Facial: preenchedores de Ácido Hialurônico, Juderm, Toxina Botulínica e Botox, além do Bioestimulador de Colágeno e Hamonyca.

Demonstrando quais as melhores áreas de aplicação, os efeitos de volumização e protocolos de tratamento, Dr. Fonseca, ressaltou serem produtos que equilibram o rosto, trazem juventude com segurança e alta performance. Segundo especialista, devido aos excelentes resultados a marca tem obtido grande sucesso no mercado.

DENTISTA ADMINISTRANDO

Obra mostra a importância do aperfeiçoamento e atualização constante dos conhecimentos para o sucesso profissional

Um verdadeiro guia para o estudante ou profissional, inclusive de outros ramos além da odontologia. A obra “*Dentista administrando*” publicada pela Literare Books International e escrita por Ivan Andrade é o roteiro para se chegar ao sucesso, pois ensina a decidir se deve escolher um consultório ou uma clínica, mostra ao iniciante como providenciar documentos necessários no início de qualquer empreendimento, orienta a iniciar um grande negócio, demonstra a importância de andar corretamente com relação a órgãos e entidades de classe, apresenta a necessidade do seguro profissional, dá dicas importantes de como captar e fidelizar clientes.

Qualquer profissional, independentemente da área de atuação, precisa se atualizar para que possa acompanhar as novidades do mercado, que é muito dinâmico. Na Odontologia, esse dinamismo é ainda maior. Neste livro, os leitores aprendem a lidar com a concorrência desleal, indica a importância da aparência pessoal, de gestos, do aspecto dos consultórios e negócios, assim como encontrará diretrizes de comportamento, de organização, de empenho e de motivação para que torne a clínica o consultório um espaço de excelência.

Segundo o autor, “não adianta pensar no cliente apenas como um ganho monetário, a Odontologia não trabalha com um produto, mas sim uma prestação de serviço, que envolve profissionalismo, seriedade e carinho ao lidar com aquele que se senta em nossa cadeira para ser atendido”.

Desde que se tornou um profissional odontológico, Ivan teve como propósito deixar a sua contribuição para a área em que atua. Para isso, estru-



turou um curso on-line, criou um programa (software) de gerenciamento odontológico, hoje usado por mais de 30 mil dentistas do Brasil e do mundo. A proposta do livro, então, surgiu com a intenção de deixar mais um legado do seu conhecimento, sendo estruturado em 20 perguntas, tanto para implantação do consultório ou da clínica como na gestão do negócio, as quais são frequentes nos treinamentos de equipe e nas aulas dos cursos de pós-graduação e mentoria, os quais o autor promove. Cada pergunta trará ao leitor informações básicas sobre o assunto tratado e uma visão mais administradora, para que o profissional possa crescer na sua carreira e no seu espaço também.

Ivan Andrade – Profissional odontológico formado há mais de 20 anos, proprietário de clínica odontológica, centro de radiologia e pós-graduação, professor, consultor e mentor na implantação e gestão de consultórios e clínicas. Possui doutorado em Implantodontia, mestrado em Periodontia e Ortodontia, capacitado para utilização de óxido nitroso na sedação consciente em Odontologia, especialista em Prótese, Implantodontia, Estomatologia, Radiologia, Imaginologia, Periodontia e Ortodontia. Professor e coordenador de cursos de pós-graduação nas Especialidades de Implantodontia, Periodontia, Sedação Consciente com Utilização de Óxido Nitroso, Gestão Administrativa e Marketing para clínicas e consultórios odontológicos.

Cursos de Aperfeiçoamento Profissional EAP da APCD Ribeirão Preto



Reserve Vaga 2023



CIRURGIA BUCOMAXILO FACIAL:

Teórico-Cirúrgico

Ministradores:

Prof. Dr. Jorge Liporaci Jr e equipe.

Duração: 100 hs aulas.

Quinzenalmente,
às segundas-feiras.

Horário: das 17h30 às 22h30



CIRURGIA ORAL E ANESTESIOLOGIA

Teórico, Laboratorial e Clínico

Ministrador:

Prof. Dr. José Antonio Saadi Salomão
e equipe.

Duração: 10 meses

Realização: Semanalmente, às
quintas - feiras. Horário: 18 às 22h

DENTÍSTICA REABILITADORA ESTÉTICA

Teórico, Laboratorial e Clínico

Ministradores: Prof. Dr. André Minto
e Prof. Graciela Mazzei.

Realização: Semanalmente,
às terças-feiras,
das 18h30 às 21h30 .

Duração: 9 Meses/ 108 horas aula.

CAPACITAÇÃO EM IMPLANTES OSSEOINTEGRÁVEIS

Teórico e cirúrgico

Ministradores:

Prof. Dr. Rafael Silveira Faeda e equipe.

Duração: 10 meses: Quinzenalmente,
às sextas-feiras. Horário: 8 às 14 hs

ENDODONTIA CLÍNICA ÊNFASE EM ROTATÓRIOS

Teórico - clínico

Ministradores:

Prof. Dr. José Antonio Brufato Ferraz e
Prof. Artur Rocha Martini (prof. convidado).

Duração: 5 Meses.

Realização: semanalmente,
às quartas-feiras. Horário: 18 às 22h.

ORTODONTIA CORRETIVA FIXA

Teórico, clínico e Laboratorial

Ministradores:

Prof. Ms. Antonio José Borin Neto,
Prof. Me. Raul Antonio Pinto Neto
e profs. convidados.

Duração: 30 meses.

Realização: mensalmente, às segundas
e terças. Horário : 8 às 17h30.

PRÓTESE SOBRE IMPLANTE

Teórico, Clínico e Laboratorial.

Dr. Rafael Silveira Faeda e equipe.

Duração: 10 meses

Ministradores:

Prof. Ms. Ronaldo F. de Oliveira;
Profes.

Realização: quinzenalmente,
às sextas-feiras. Horário: 14 às 18h.

HABILITAÇÃO EM SEDAÇÃO INALATÓRIA COM ÓXIDO NITROSO E OXIGÊNIO

Teórico, Clínico e Laboratorial

Ministradores:

Prof. Prof. Dr. Ricardo de Toledo Cesco
e Professora Convidada Profa. Dra.
Carolina Paes Torres Mantovani.

Duração: 4 módulos, 5 meses.

Periodicidade: mensal-
quinta, sexta e sábado.

REABILITAÇÃO ORAL

Teórico, Clínico e Laboratorial

Ministradores: Prof. Gustavo Nogueira
Profa. Dra. Suleima do Vale Alves
e Profa. Livia Fiorin, Juliana Barchelli
Pinheiro e Bruna Honório Tonin.

Duração: 10 meses. Realização:
quinzenal aos sábados,
das 8h às 12 h e das 14 às 18h.

TURMA COMPLETA 2023

IMERSÃO - CIRURGIA EM ODONTOPEDIATRIA

Teórico, praticante e Demonstrativo

Ministradores:

Prof. Dr. Marcelo Rodrigues Azenha
(coordenador) e profas convidadas:

Dra Maria Cristina Borsato e
Dra, Carolina Paes Torres Mantovan
Duração: 10 hs. Sexta e sábado.

Reserve sua vaga: (16) 3630-0711 | apcdrp@apcdrp.org.br | www.apcdrp.com.br

CIRURGIA BUCOMAXILO FACIAL

Coordenador: Prof.
Dr. Jorge Liporaci Jr

Duração: 100 hs
aulas



CIRURGIA ORAL E ANESTESIOLOGIA

Coordenador: Prof.
Dr. José A. S. Salomão

Duração: 10 meses



CAPACITAÇÃO EM IMPLANTES OSSEOINTEGRÁVEIS

Coordenador: Prof. Dr.
Rafael Silveira Faeda



DENTÍSTICA REABILITADORA ESTÉTICA

Coordenador Prof. Dr.
André Minto

Duração: 9 Meses



ENDODONTIA CLÍNICA COM ÊNFASE ROTATÓRIOS

Coordenador: Prof. Dr. José
Antonio Brufato Ferraz

Duração: 5 Meses.



ORTODONTIA CORRETIVA FIXA

Coordenador: Prof. Me
Antonio José Borin Neto,


Duração: 30 meses.



PRÓTESE SOBRE IMPLANTE

Prof. Me Ronaldo Figueire-
do de Oliveira.


Duração: 10 meses



REABILITAÇÃO ORAL

Coordenador: Prof. Gustavo
Nogueira.

Duração: 10 meses



Pós graduação. Imersão

ESPECIALIZAÇÃO PROFISSIONALIZANTE. SAIBA MAIS: ACESSE QR CODE.

ESPECIALIZAÇÃO EM ENDODONTIA

Coordenador: Prof. Dr. José A. Brufato Ferraz e equipe:
Prof. Me Artur Martini (prof. convidado), Prof. Dr. Alexandre Bonini e Prof. Dr. Alexandre Latuf Najar.

FREQUÊNCIA: Mensal
Duração: 24 meses.



ESPECIALIZAÇÃO EM HARMONIZAÇÃO OROFACIAL

Coordenadora: Profa Me Nicole Bettiol
Profa. Carolina Faccini, Paula Poliseli e Profs convidados.

FREQUÊNCIA: mensal
Duração: 18 meses.



ESPECIALIZAÇÃO EM IMPLANTODONTIA

Coordenador: Prof. Dr. Jorge Liporaci,
Prof. Dr. Rafael Faeda e equipe.
Motores e Kits serão fornecidos pelo Curso.

FREQUÊNCIA:
Mensal. Duração:
24 meses.



ESPECIALIZAÇÃO EM ORTODONTIA

Coordenador: Prof. Me Antonio José Borin Neto
e Profs. Me. Raul Antonio Pinto Neto;
Prof. Me. Mario Lânia de Araújo.

FREQUÊNCIA: Mensal.
Duração: 36 meses



HABILITAÇÃO EM SEDAÇÃO INALATÓRIA COM ÓXIDO NITROSO E OXIGÊNIO

Coordenador: Prof. Prof. Dr. Ricardo de Toledo Cesco

Duração: 4 módulos,
5 meses.



IMERSÃO - CIRURGIA EM ODONTOPEDIATRIA

Coordenador: Prof. Prof. Marcelo Rodrigues Azenha

Duração: 10 hs. Sexta e sábado.



Avaliação Morfológica das Cabeças da Mandíbula nos exames de imagens



Fonte: Blog Dose de Sabedoria , toda semana com um novo artigo, uma publicação da equipe de radiologistas da Radiologia Odontológica Jardim: Dra. Ana Luisa Riul, Dr. Luis Fernando Jardim e Dra. Patrícia Jardim.



Os primeiros relatos sobre a predisposição das articulações temporomandibulares (ATMs) em apresentar alterações, ou seja, o mau relacionamento entre a cabeça da mandíbula e a fossa mandibular, foram citados na literatura por Pringle (1918). Desde então tornou-se objeto de pesquisas na tentativa de compreender sua complexidade.

As condições que afetam as ATMs são variadas, dentre as quais podemos citar erosões, aplainamentos e osteófitos. Também é conhecida a grande capacidade de adaptação e remodelação da cabeça da mandíbula. O tamanho, a forma e seu relacionamento com a fossa mandibular podem levar às disfunções temporomandibulares.

Além da avaliação clínica dos sinais e sintomas das disfunções temporomandibulares, é necessário a utilização de métodos de diagnóstico por ima-

gem para o estudo do relacionamento entre a cabeça da mandíbula e a fossa mandibular, avaliação da sua morfologia, bem como para a visualização de sinais degenerativos. E a radiografia panorâmica é frequentemente utilizada para avaliação inicial das ATMs, por ser um método simples e de baixo custo, que mostra as imagens das articulações dos lados direito e esquerdo em um único filme. Para ilustrar esta alteração verificada na radiografia panorâmica conforme a imagem 1, observou-se aplainamento nas vertentes superiores das cabeças da mandíbula e uma possível alteração destas em relação às paredes das cavidades articulares. Então foi sugerida a realização de exame clínico correlacionado com história pregressa e como exame de imagem complementar, para melhor avaliação, a Tomografia Cone Beam.

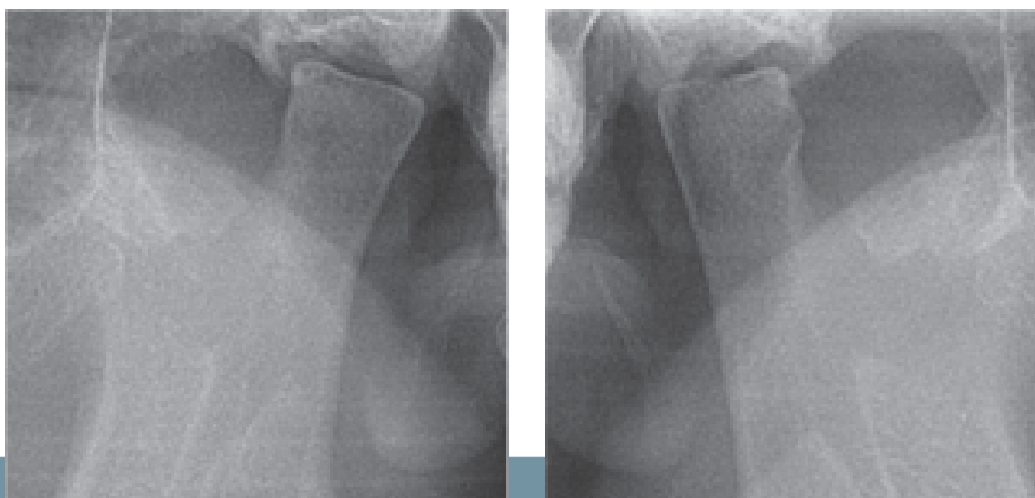


Imagem 1 – Cortes da região da ATM, bilateral, visualizando a alteração da morfologia das cabeças da mandíbula.

Assim, ressalto que a Tomografia Cone Beam (TCFC) é o “Padrão Ouro” para o exame da morfologia da cabeça da mandíbula, devido ao fato de não haver sobreposição de imagem, não apresentar distorções dimensionais e da sua capacidade de reconstrução de imagens tridimensionais com alta qualidade de resolução para avaliação das alterações morfológicas das cabeças da mandíbula.

SORRISOS NATURAIS SÃO EXIGÊNCIAS DE PACIENTES PARA 2023

Brasileiros consideram que cuidados com a estética são essenciais para o seu bem-estar

Em 2020, plena pandemia, o segmento de cuidados pessoais, perfumaria e cosméticos saltou 5,8% – totalmente na contramão do que o mercado como um todo vinha encarando. O sucesso tem explicação: o consumidor brasileiro considera que produtos e serviços de estética são essenciais para o seu bem-estar. Essa preferência popular faz com que o setor de estética no Brasil seja o terceiro maior do mundo, atrás apenas de EUA e China.

Segundo pesquisa da Sociedade Brasileira de Odontologia Estética (SBOE), o Brasil ocupa o 2º lugar no ranking mundial dos que mais investem em estética dental, ficando atrás somente dos Estados Unidos. Dito isso, a Odontologia Digital aprimora cada vez mais tratamentos que antes demoravam semanas ou meses para serem concluídos. Atualmente, uma exigência dos pacientes é que as coroas dentárias sejam naturais, aperfeiçoando a aparência da arcada do paciente, alinhando os dentes no arco e apresentando o formato ideal.

“Há mais de 30 anos atrás, só havia no mercado opções de coroas metalocerâmicas e metaloplásticas para o restabelecimento estético-funcional de dentes que necessitasse de uma reconstrução mais extensa. Atualmente, as coroas livres de metal ganharam espaço considerável no mercado visto a sua ótima biocompatibilidade, estética, propriedades físicas e mecânicas adequadas”, explica o professor Dr. Alfredo Mesquita.

A coroa dentária é um tipo de prótese, onde se cobre o dente por completo. Para realizar esse procedimento, o dente deve ser preparado para servir como base para a futura coroa. Ela é feita de um material confeccionado de modo a suprir a falta de dentes na boca do paciente, colocada para tapar inteiramente ou apenas uma parcela do dente danificado.

“A odontologia digital promove maior agilidade para o tratamento com coroas, principalmente as de cerâmica, visto que todo o planejamento pode ser feita em fluxo digital, por meio de escaneamento ao invés de moldagem, desenho na coroa com software CAD e confecção da coroa por uma fresadora, tudo de maneira rápida, com previsibilidade e 3D”, destaca o professor Dr. Alfredo Mesquita.



PRINCIPAIS TIPOS DE COROAS

METALOCERÂMICA

A estrutura interior é composta por liga metálica, que dá resistência e é revestida por cerâmica, que dá a estética. Elas são muito resistentes à ação da mastigação. Desse modo, quando a porcelana é consolidada ao metal, possibilita uma restauração mais forte e sólida para a segurança do paciente. Nesse procedimento, o dentista remove apenas uma quantidade moderada da estrutura do dente. Por isso, as coroas metalocerâmicas acabam sendo bem firmes e duráveis. Porém apresentam menos estética, com aparência mais opaca que as livres de metal.

PORCELANA LIVRES DE METAL

Esses materiais, quando bem aplicados, aparentam melhor as propriedades dos dentes naturais, oferecendo mais naturalidade como melhora de textura, estabilidade da cor, menor acúmulo de sujeira e maior resistência ao desgaste.

“Apesar de ser mais cara, no fim, o resultado fica esteticamente excelente, com menor tempo de tratamento e durabilidade semelhante que as coroas de metalocerâmicas”, enfatiza o Prof.Dr. Alfredo Mesquita.

EM RESINA ACRILICA

Podem ser utilizadas de forma temporária. A qualidade do material acrílico não é tão vigorosa e a sua tendência é de se desgastar e escurecer com o passar do tempo. Essas coroas são bem mais acessíveis em termos de condições financeiras.

EM OURO

São constituídas de ouro e demais ligas metálicas em menor quantidade. As ligas de ouro não prejudicam os dentes opostos, com os quais entram em contato, e são resistentes ao desgaste e à fratura. Esse material é biologicamente adaptável ao tecido gengival, tendo uma excelente adequação à margem da restauração. Tem como grande desvantagem, a cor metálica que atrapalha a estética do dente, além do alto custo.

ODONTOLOGIA

Preparando campanha publicitária para 2023?

Início de ano remete a novas metas de crescimento e estratégias para obter o resultado desejado. Planejamento, adequação para uma boa gestão e a campanha publicitária são fundamentais.

Norteados pelo código de ética, os profissionais de Odontologia ao realizar uma campanha legal estimula a concorrência saudável e leal.

Mas, afinal, você sabe quais são as regras dessa prática na área de Odontologia?

O CROSP elencou algumas informações que vão ajudar a criar e também a identificar uma campanha legal ou ilegal, pois neste último caso ela é passível de denúncia, tanto por parte de profissionais da área como por pacientes e público-alvo.

SAIBA O QUE PODE E O QUE NÃO PODE SER FEITO

O QUE VALE NA APRESENTAÇÃO

A comunicação pode ser feita de diversos modos. Não importa qual o meio de comunicação escolhido, a primeira impressão é a que fica. Por isso, qualquer forma de apresentação deve conter o nome, categoria profissional e número de inscrição.

As informações do profissional devem ser usadas na papelaria, na fachada, redes sociais, anúncios e imagens relacionadas à Odontologia. Logotipo de clínicas ou consultórios podem ser utilizados, bem como o endereço (inclusive eletrônico), telefone e horário de trabalho. Também é permitido citar quais são os convênios e credenciamentos, além de atendimento domiciliar e hospitalar.

DISTRIBUIÇÃO DE BRINDES

A prática de distribuição de material informativo e kit de higiene bucal personalizado com a marca não é permitida para captação. Ela é bem-vinda e benéfica



apenas nos casos em que a pessoa já é paciente.

NÃO É LEGAL FALAR DE PREÇOS

A divulgação de preços e ofertas se enquadra na propaganda ilegal, pois fere o código de ética odontológica, desvaloriza e prejudica a imagem da Odontologia. Portanto, fuja de propagandas apelativas, com valores, descontos ou sorteios. Além de não serem permitidas, elas tiram o foco sobre a real finalidade da assistência odontológica, que é a manutenção da saúde bucal e geral do indivíduo. Anúncio de gratuidade, formas de pagamento e vantagens também não são permitidos.

PROMESSAS DE RESULTADOS TAMBÉM É ILEGAL

As soluções mediante tratamentos se tornam mais atrativas quando envolvem promessas de resultados, mas essa é mais uma estratégia vetada na área. Os pro-

fissionais da saúde bucal devem seguir o código de ética, por isso, devem vedar em suas publicidades a promessa de resultado, concorrência desleal, avaliação gratuita, aviltamento da profissão e mercantilização da Odontologia, já que consistem em prática ilegal.

COMO FICA O “ANTES E DEPOIS”

Publicar imagens que mostram o antes e o depois do tratamento odontológico é uma estratégia utilizada com frequência em diversos segmentos. Na Odontologia o antes e depois é permitido apenas para pessoa física, com a possibilidade de mostrar só a boca ou o rosto completo do paciente, com ou sem o cirurgião dentista aparecendo na mesma imagem. É preciso seguir ainda critérios como: a permissão prévia do paciente bem como o Termo de Consentimento Livre e Esclarecido – TCLE. O modelo deve ser redigido por um advogado, assinado e arquivado no prontuário do paciente (o documento pode ser assinado por um responsável legal também).

A exibição e a identificação de equipamentos, instrumentais, materiais e tecidos biológicos não são permitidas, assim como a divulgação de imagens de procedimentos realizados por outro cirurgião-dentista. As imagens utilizadas no antes e depois devem ser de cunho informativo e não comercial.

Também é importante destacar **que fotos e vídeos do transcurso do tratamento não são permitidos.**

É importante frisar que para pessoas jurídicas essas orientações não são válidas. A postagem e o compartilhamento são proibidos.

ANÚNCIOS NOS MEIOS DE COMUNICAÇÃO

Os anúncios, a propaganda e a publicidade podem ser feitos em qualquer meio de comunicação, desde que obedecidas as orientações do Código de Ética Odontológica, Resolução do Conselho Federal de Odontologia, a Lei 5081/66 e o Código de Defesa do Consumidor.

O papel fundamental dos profissionais da Odontologia nas comunicações é conscientizar a população da necessidade de atenção à saúde bucal, disseminando informações e estimulando cada vez mais o hábito de se cuidar. Os pacientes que se sentem bem cuidados e assistidos pelo cirurgião-dentista certamente irão valorizar esse profissional e sua equipe. Sendo assim, o local de trabalho e a equipe podem ser valorizados por

esses profissionais na comunicação, assim como os materiais, seus selos de qualidades e equipamentos que utilizam, desde que a marca e identificação deles não seja divulgada.

Nas redes sociais, é preciso atentar para as peculiaridades de cada mídia e estar alerta para erros que podem configurar em conduta antiética, com reflexos na esfera judicial. Dicas, conteúdo e orientações são sempre bem-vindos. Postagens que resultaram em interação do usuário com a mensagem são um caminho aberto para interação do profissional com o possível paciente, desde que de forma privada, utilizando mensagens diretas (inbox).

INFLUENCIADORES - ESSE RECURSO PODE?

Em tempos de influenciadores digitais é comum ver indicações de serviços odontológicos feitos por essas mesmas pessoas de grande destaque nas redes sociais. Por isso, é importante- destacar que utilizar influenciadores digitais em suas comunicações em troca de tratamento odontológico pode ser considerado infração ética.

O famoso marketing boca a boca, nesse caso, pode ser uma opção muito mais eficiente e vantajosa, tanto para profissionais como para os pacientes, pois essa estratégia permite que se estabeleça um bom relacionamento entre ambos, além de um excelente atendimento.

SAZONALIDADE - SAIBA COMO E QUANDO TIRAR PROVEITO

Datas especiais como Dia das Mães são propícias para um maior engajamento de diversos setores do mercado. No entanto, as campanhas podem resultar em prejuízos para o público-alvo e também para quem faz.

Na Odontologia, a sazonalidade serve para reforçar temas e conceitos positivos, entretanto, eles podem e devem ser trabalhados constantemente para a melhoria da saúde e bem-estar geral da população.

O incentivo de entendimento da população sobre a necessidade e o cuidado com a saúde bucal, quando realizado durante todo o ano, promove a valorização do profissional e da sua função.

“Norteados pelo código de ética, os profissionais de Odontologia ao realizar uma campanha legal estimulam a concorrência saudável e leal”

FONTE - CROSP: Conselho Regional de Odontologia de São Paulo (CROSP) que conta com mais de 140 mil profissionais inscritos.

Hoje o tema é Casa de Máquinas de Ambientes de Tratamento de Saúde (ATS) e Postos de Trabalho Odontológico (PTO). Neste local, várias máquinas e equipamentos podem ser instaladas, desde que sua estrutura esteja preparada tecnicamente para tal fim.

Em nosso caso, abordaremos pontualmente Compressor e Bomba de Vácuo, pois são estes dois equipamentos que têm relação direta com a prática odontológica.

Tanto um como a outra, devem ser considerados em relação ao espaço físico, onde ambas as redes – de ar comprimido e de sucção – serão instaladas. A distância entre as máquinas e o(s) PTO(s), também o consumo de ar comprimido e a necessidade de sucção são pontos muito importantes no planejamento e execução das instalações.

A quantidade de unidades de PTO que o Compressor vai alimentar de ar com pressão positiva (comprimido) e a quantidade de bicos sugadores que a Bomba de Vácuo vai alimentar com pressão negativa (sucção a vácuo) têm influência direta no dimensionamento das máquinas a instalar e no dimensionamento e desenho das rede de ar e de sucção a executar. Obviamente que levando em conta a infraestrutura do espaço físico disponível.

Outro ponto crucial é o tratamento de ruído. Deve-se dar preferência para direcionamento de janelas e portas no sentido contrário ao ambiente interno. O ideal é no sentido do ambiente externo, desde que isso não afete outras pessoas ou outros ambientes. Já tratamos deste assunto em artigo anterior, ao qual remetermos o leitor.

Sobre o Compressor, é indiferente ficar UM POUCO acima ou abaixo do nível do PTO. Porém, a Bomba de Vácuo NUNCA PODE ficar acima do nível do PTO. Isso, porque sua pressão negativa arrasta líquido contaminado com fluidos orgânicos densos e isso significa que a rede de arrasto há de ter queda no mínimo de 1%, tanto do PTO à Bomba, como da Bomba à Caixa de Passagem para a Rede de Esgoto pública. Líquido contaminado retido dentro da rede, quando posta a Bomba em funcionamento novamente, pode contaminar todos o ATS com odor desagradável e contaminação com micro-organismos.

Ligações de compressor

Elétrica: (fiação de 4mm, com aterramento), preferencialmente 220 volts, disjuntor dedicado. Recomendável instalar o disjuntor em local de fácil acesso para favorecer a rotina de ligar e desligar no começo e fim de expediente. Quando em inatividade, nunca deixar o equipamento ligado.

Rede de ar comprimido: os dois materiais recomendados pela ANVISA são tubo de cobre ou tubo de PPR. Do Compressor ao PTO, seguir com tubulação de acordo com a orientação do responsável pelo projeto de ar comprimido. A bitola da saída do ar, dentro da Caixa de Ligações do PTO, deve ser a recomendada pelo fabricante do Equipamento Odontológico. O critério de desenho e instalação de rede depende da quantidade de PTO's a alimentar e, exatamente por isso, deve-se seguir a orientação do engenheiro, arquiteto ou técnico responsável.

Filtro(s) e dreno(s): seguir a orientação do responsável. É importante o dreno estar em local de fácil acesso para facilitar a rotina de drenagem do pessoal que cuida da manutenção, em final de expediente, todos os dias. Quanto menos condensado dentro do tanque do Compressor, mais saúde e biossegurança para a rede de ar comprimido.

LIGAÇÕES DE BOMBA À VÁCUO

Ligações de bomba de vácuo

Elétrica: seguir as mesmas orientações acima para o Compressor.

Comando elétrico da Bomba: pode ser fixação de 3x1mm, que vai da Bomba até a Caixa de Ligações do PTO.

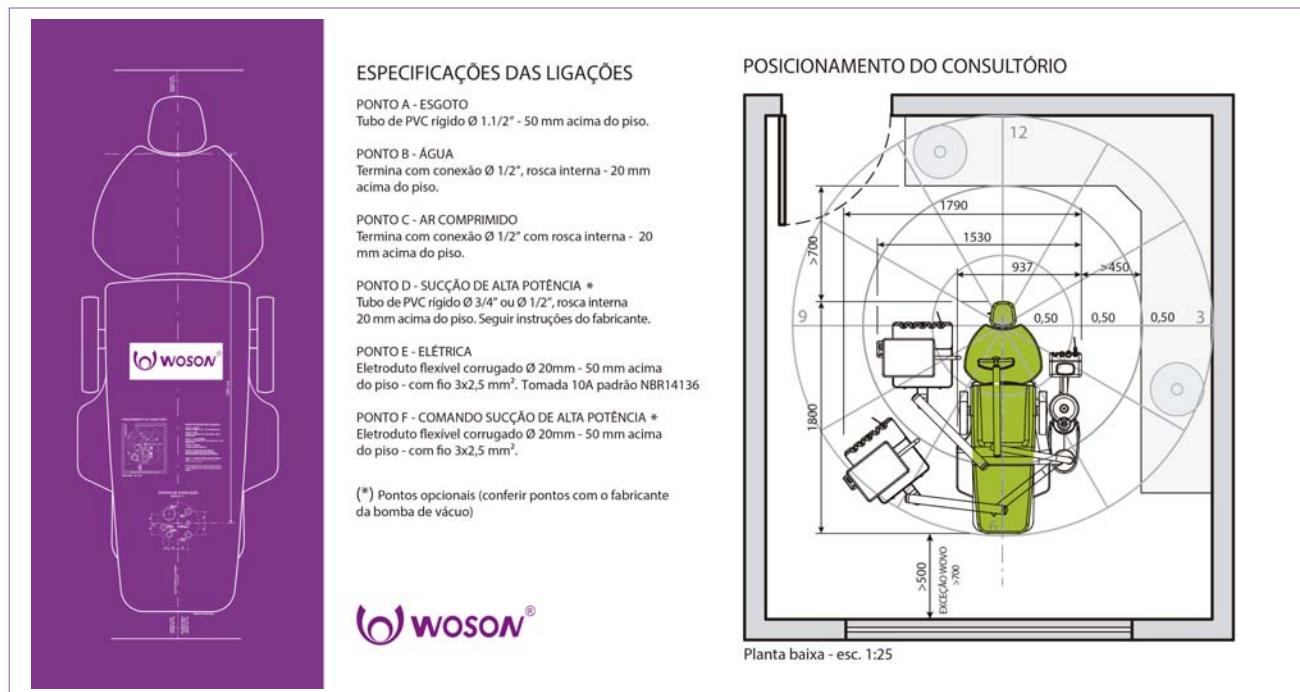
Tubo de sucção: tubo de ¾ de polegada, da Bomba até a Caixa de Ligações do PTO. Nos dois extremos, deixar conexão com rosca metálica interna de ¾ de polegada também, 5mm acima do piso. Atentar para as instruções do fabricante, contidas no Manual do Produto, pois pode haver marcas que orientem medidas diferentes destas.

Tubo de esgoto: vai da Bomba de Vácuo até a Caixa de Passagem ou Caixa Sifonada,

que por sua vez descarta para a Rede Pública. Na Bomba, a tubulação inicia com conexão ¾ de polegada rosca metálica interna e amplia para 1 ou 1.5 polegada. Atentar para as instruções do fabricante contidas no Manual do Produto. Se obra for de maior porte, a equipe de engenheiro, arquiteto e mestre obras deve opinar.

Tubo de água: da Caixa d'Água até a Bomba de Vácuo, terminando com conexão de ¾ ou ½ polegada, dependendo de cada fabricante. Consultar instruções do fabricante. Nunca ligar diretamente da Rede Pública, pois se faltar água, a Bomba se danifica. Esta só funciona com água.

Abaixo segue planta ilustrativa do PTO



A Woson se coloca à disposição para esclarecimentos complementares, deseja um 2023 cheio de esperança, saúde e vida plena para todas as pessoas.

Waldomiro Peixoto - consultor técnico da Woson

Esse e outros artigos no blog : www.blogwoson.com.br

WOSON:Onde há excelência, a revolução acontece.

PREVENÇÃO

Quantas vezes
por dia
devemos
escovar os
dentes?

Dentista explica qual
a frequência ideal
para higienizar
a boca, para
mantê-la saudável



“ *Mais importante do que a quantidade de vezes é a eficácia da escovação. Devemos passar a escova entre os dentes e gengivas, uma vez que esta região tem maior probabilidade de acúmulo de placa bacteriana* ”

A higiene bucal é a melhor forma de proteger seu sorriso de doenças como a cárie, gengivite e o tártaro. Mas quantas vezes por dia você costuma praticar esse ritual? O número pode fazer diferença para a saúde da sua boca, sabia? Para descobrir, a Dra. Cláudia Gobor, Cirurgiã dentista especialista pelo MEC no tratamento da Halitose, vai explicar a importância dessa rotina higiênica e a maneira certa que ela deve ser feita.

A profissional recomenda que os pacientes escovem os dentes três vezes ao dia. Após o café da manhã, almoço e, principalmente, jantar. Esta é a recomendação básica, mas o cuidado com a saúde bucal precisa ser levado muito mais a sério. “Neste caso, mais importante do que a quantidade de vezes é a eficácia da escovação. Devemos passar a escova entre os dentes e gengivas, uma vez que esta região tem maior probabilidade de acúmulo de placa bacteriana”, alerta.

Não abrir mão da higiene bucal é importante para evitar uma série de complicações desagradáveis, como as inflamatórias e bacterianas. “As doenças bucais são silenciosas e quando sentimos dor ou incômodo, muitas vezes, já estão em estágios avançados, o que acaba tendo que passar por uma intervenção mais invasiva e dolorosa”, comenta a dentista. A rotina higiênica correta acompanhada de visitas regulares ao profissional da saúde é a melhor opção para alcançar a qualidade do sorriso.

Agora que você já sabe da importância de escovar os dentes e manter a higiene bucal, pratique da forma correta e sem preguiça.

INDICADOR. VENDA. LOCAÇÃO.

Serviço de especialista, vender equipamento ou vender e alugar sala? Anuncie aqui.



Dr. Hermano Borges Magalhães
ENDODONTISTA
CROSP 31193

Rua Visconde de Inhaúma, 580 - Sala 212
Ed. Center Plaza - Centro - Ribeirão Preto-SP

(16) 3612.7159 - 99103.8212
endo.magalhaes@outlook.com

*Clínica de estética e
reabilitação oral*

Dra. Miriam Balbin
CROSP 40.173

**R. Dr. João Palma Guião, 715
Alto da Boa Vista**

Fone 16 3635 6320



Dr. Sergio Polloni

- Tratamento Periodontal Estético
- Implantes Ósseointegrados

Recuperação de rebordos de ossos visando implantes e estética.

(16) 3911 5848

Rua José Leal, 366 – Ribeirão Preto – SP

SALA COMERCIAL PARA LOCAÇÃO

Conjunto 307 - Edifício Center Plaza, Praça da Catedral, recepção, 3 salas, wc privativo, cozinha, 1 vaga de garagem. Portaria 24hs, estacionamento avulso. Valor R\$ 650,00 - 3 meses de carência, contrato acima de 2 anos. Aceita proposta.

Tratar - 3441-5240
novacasaimoveisrp.com.br
código imóvel no site: 81

ALUGO CONSULTÓRIO ODONTOLÓGICO

Instalação completa.
Consultório equipado com cadeiras Dabi Atlante, equipo, raio X, auctoclave, armário, etc.
Estacionamento.
Rua Rangel Pestana, 128

Tratar: Dra Rosane
(16) 99289 4257



Dr. Artur Rocha Martini
CRO 43 329

Cátia Janjácómo Martini
CRO 8 8 615

Clínica Geral - Endodontia

Rua Rui Barbosa, 1296- Centro
Rib Preto-SP Fone (16) 3628 6330

ALUGO SALA NO JARDIM SÃO LUIZ

Alugo sala com armarios odontológicos e ar condicionado, andar térreo, baixo condomínio na av. Cesar Veregueiro, 540, Jardim São Luiz.

Tratar com Dr. Max
(16) 99722 8477

ALUGO SALA NO CENTRO

Sala completa, por período ou sala exclusiva, ótima localização, recepcionista das 7h30 às 8 horas. Internet, telefonia e infra estrutura. Vaga no estacionamento. Área privativa para alimentação.

Contato: Dra Cátia Martini
(16) 99160 9590

ANUNCIE

Esta é a vitrine de classificados odontológicos de Ribeirão e Região

(16) 99135 9540

VENDO CASA COMERCIAL ADPTADA PARA CLÍNICA ODONTOLÓGICA 9 SALAS, 4 DELAS ADAPTADAS PARA CONSULTÓRIO

Instalação já adptada para consultório odontológico. Total 9 salas. Ampla recepção com balcão de atendimento. 4 amplas salas adaptadas para consultório odontológico. Outras 4 salas, antes utilizadas por outras áreas da saúde. Além de uma sala ampla com divisória, sala de espera, 7 banheiros, sala de apoio, 4 vagas na garagem. Local nobre do Alto da Boa Vista. Laudo da Vigilância Sanitária- Sanitária.

Mundial imóveis. Informações: Lurdinha ou Guimarães: (16) 99752-5072 / 99602-7877. 

JANEIRO DE 2023

Com o ano novo a esperança é renovada. Que os sonhos e projetos sejam todos concretizados em 2023.

Aos aniversariantes de janeiro votos de felicidades!

01/01	11/01	Mariana Rezende Naufal
Paulo Alves de Oliveira Júnior	Rodrigo Martins Nogueira Costa	21/01
Auro Tomio Nisiyama	Larissa Moraes Silva	Fábio Drude Almeida
Márcia Mitsuo Sudo Enoki	12/01	Fábio Henrique Pasqualin
02/01	Amanda Rodrigues Falconi	Jéssica Martins Santos Bernar-
Áurea Lima Souza Fahel	13/01	des
Caroline Stéfani de Paula	Bruna Rosa de Oliveira	Renan Ribeiro Mingorance
03/01	Marcelo Soares Francischini	22/01
Murilo Rinaldi Bianchi	14/01	Rosangela Cecília Saadi Salo-
04/01	Carmen Silvia Frezarim Thoma-	mão Costa
Nelson Ângelo Chaguri	zini	23/01
Ana Maria Berto Galdiano	Danilo Alessandro de Oliveira	Célia Aparecida Shibuya
Joao Felipe Bonatto Bruniera	João Luiz Alves Rodrigues	Walter de Paula P. Filho
05/01	Ronaldo Armando Alves	24/01
Umberto Demoner Ramos	15/01	Camila Lebre de Castro
06/01	Hélton Pimenta Júnior	Ronaldo Andrade Figueiredo de
Bruno Lima Malzone	Heloisa Davi Sabino	Oliveira
Juliana Barchelli Pinheiro Lou-	Thais de Freitas Sampaio	27/01
renço	Terezinha de Fátima F. Dalto	Isabela Morando Fabbri
Luanda Carrijo Rosa	Vitória Bombig Tosta	28/01
Manuele Malvestio de Santi	16/01	Alcir José de Oliveira Júnior
Gabriela Mourão de Paiva	Pamela Marques Jaques da	Beatriz Patricia Braga de Araujo
07/01	Silva	Masso
Maria de Fátima Jurca Motta	Guilherme Volta Gianotti	Vanessa Roberta Vieira
08/01	Habib Assad Nader	29/01
Ângelo Marcos Faleiro Macedo	17/01	Carlos Augusto Baggio Esteves
Marcelo Aparecido dos Santos	Isabela Lucursi Lambert Lucas	Leticia Lara Franco
Fernanda Aparecida Cristovão	Jaqueline Tribucci Zamariolli	Maria Auxiliadora Cortossi
Ferreira	18/01	Molinari
Gabriela mourão Paiva	Danilo Santos Paschoal	Marina Teodoro
Gabrielle Ribeiro de Freitas	Habib Assad Nader	30/01
09/01	Francisco Carlos dos Santos	André Ricardo Fernandes Anderson
Maria Laura Barco Matos Dal-	Pinto	Bruna Belon de Siqueira
maso	Larissa Daher Moreira Bazzan	Mariana Aparecida Lima de
Marlei Aparecida Seccani Ga-	Luis Fernando Pereira de Souza	Oliveira
lassi	20/01	Pedro José Bistane
Rodrigo de Oliveira Andrade	Anna Gabriela Biagini	Vinicius K. Kumasaka
10/01	Milena Resende Naufal	31/01
José Luis Alves da Costa		José Roberto de Freitas

VITRINE ODONTO

Para anunciar é só ligar (16) 99135 9540 | email: jornalista@apcdrp.org.br



Eij Härte
Precision Grip



Instrumentais cirúrgicos, brocas, componentes protéticos e biomateriais
www.harteinstrumentos.com.br

Consultor de vendas
P/Ribeirão Preto e região

Zé Roberto
(16) 3013-5646
(16) 99634 1815

R. Abilio Sampaio, 56
Vila Virginia

Atendimento das 08:30 às 12:00
e 14:00 às 18:00.



msmedical

Soluções práticas e econômicas em Proteção Radiológicas



- Levantamento Radiométrico
- Testes de Controle de qualidade
- Upgrade Comando de Raio X
- Comercio de Raio X reconicionado
- Assessoria em Física Médica
- Manutenção em Raio X Odontológico

Físico responsável:
Sergio Luiz Rocha
ABFM- RD001

Fone/ Fax
(16) 3627 2636
(16) 3441 7265

contato@msmedical.com.br

(16) 9821 7075

www.msmedical.com.br



Auxilium odonto

✓ **Assistência Técnica Multimarcas nos segmentos**

- Pontas
- Periféricos
- Implantes
- Autoclaves
- Equipamentos protéticos e cirúrgicos
- Visita técnica

✓ **Revenda/Assistência**



CRISTOFOLI
KIOSKURAWKA

Av. Antonio e Helena Zerrener, 1347
(16) 3019 1934

auxiliumodonto@hotmail.com
www.auxiliumodonto.com.br

DForce 1000 ENDO | INDICADO PARA SISTEMAS ROTATÓRIOS & RECÍPROCANTES

motor para endodontia touch screen

ÚNICO MOTOR QUE PERMITE AJUSTAR OS ÂNGULOS NO MODO RECÍPROCANTE & OSCILATÓRIO



PRODUTO NACIONAL

Conheça toda linha de equipamentos através de nossas redes sociais

@dentflex
@dentflexofficial

Consultor de vendas
P/Ribeirão Preto e região

PedroTadeu Sabbatelau

16 9 9132.3150 - OI
16 9 8812.3992 - Claro

pedrodentflex@gmail.com
www.dentflex.com.br



C M F REPRESENTAÇÕES
A Maior dental agora mais perto de você

Dentflex

*Troque seus LOVERS  acumulados a cada compra, por produtos com descontos super interessantes.

*Condições de pagamento imperdíveis *Menores preços *Toda linha HOF *Equipamentos e periféricos de várias marcas

Faça seus pedidos através do nosso escritório:

 Cesário 16 99164 7281  Verônica 16 99600 3414

DIA DOS DIREITOS HUMANOS

CROSP destaca a importância da saúde bucal e geral no Dia dos Direitos Humanos

Viver com liberdade, segurança, ter um padrão de vida decente e acesso à saúde estão entre os quesitos que definem os Direitos Humanos. Desse modo, o Conselho Regional de Odontologia de São Paulo (CROSP) destaca que o direito à saúde bucal e geral garante longevidade e amplia a qualidade de vida das pessoas.

Na celebração do Dia dos Direitos Humanos e da Saúde Universal (de 10 a 12), a Autarquia reforça a importância de garantir saúde bucal às mais diversas populações, uma das premissas da Comissão Temática do Terceiro Setor do CROSP.

“Com certeza, a Comissão Temática do CROSP pode contribuir para conhecer, reconhecer e compartilhar os que fazem um trabalho bem feito, para que possamos encontrar mais incentivo financeiro e tornar possíveis os programas e ações desses voluntários, chegando aos mais diversos povos, em especial aos considerados esquecidos pela sociedade e, principalmente, às políticas públicas de saúde bucal”, ressaltou a Cirurgiã-Dentista Dra. Roberta Suely Siqueira da Silva, Secretária da Comissão do CROSP e integrante da Organização Não Governamental (ONG) Turma do Bem.

Outro ponto que vale a pena ser destacado é garantir o acesso à saúde bucal, o que consiste primordialmente na tarefa de levar orientação sobre as doenças e os danos morais e emocionais que elas causam, permitindo o restabelecimento da saúde integral, devolvendo autoestima, segurança e possibilidade de desenvolvimento humano.

De acordo com a Dra. Roberta, inserir ações de políticas públicas que garantam acesso à saúde bucal às comunidades mais afastadas dos grandes centros urbanos, além de

O Conselho Regional de Odontologia de São Paulo (CROSP) destaca que o direito à saúde bucal e geral garante longevidade e amplia a qualidade de vida das pessoas.



apoiar ONGs e instituições do terceiro setor com diminuição de taxas e impostos para que possam exercer suas atividades com mais incentivo ainda é um desafio, pois, nos últimos anos foram vistas poucas ações de melhorias ao acesso para a saúde bucal dos diversos povos por parte do poder público.

Dra. Roberta destaca ainda que a importância de garantir o acesso à saúde bucal consiste primordialmente na tarefa de levar orientação sobre as doenças e os danos morais e emocionais que elas causam, permitindo o restabelecimento da saúde integral, devolvendo autoestima, segurança e possibilidade de desenvolvimento humano.

Ações de Políticas Públicas em Saúde Bucal, segundo a Dra. Roberta, foram negligenciadas pelo governo, perdendo incentivo e credibilidade dos programas do Sistema Único de Saúde (SUS) em todas as suas esferas (municipal, estadual e, principalmente, federal). “Atualmente, essa população conta apenas com o esforço de programas do terceiro setor, que conseguem atingir esses povos, em menor quantidade. Porém, com mais qualidade, proporcionando tratamento odontológico especializado com a mobilização social e incentivo do poder empresarial”.

O principal desafio detectado, de acordo com a Secretária da Comissão, é mobilizar o poder público sobre a importância de investimento e melhorias de condições de trabalho, materiais e equipamentos dos atuais programas de saúde bucal.

Sobre o CROSP
O Conselho Regional de Odontologia de São Paulo (CROSP).
www.crosp.com.br

VITRINE ODONTO



A qualidade HAYDEE faz a diferença em todos os projetos personalizados, funcionais, ergonomia e beleza.

TRADIÇÃO DE QUALIDADE EM MÓVEIS ODONTOLÓGICOS



Reinaldo Oliveira - 16) 99961 2470

reinaldo@haydee.com.br

Haydee Ribeirão Preto - Rua Cavalheiro Torquato Rizzi, 1260 - Jardim Iraja. Ribeirão Preto/SP.



Confeccionamos Estofados Todas as marcas à base troca.

Estofados odontológicos em Poliuretano expandido, revestido em PVCron Laminado sem costuras.



Luciane
(16) 99176 3858



Tel/fax: (16) **3626-2582**

Rua Santos nº 201
CEP 14075-060 - Ribeirão Preto - SP
vendas@stylustapecaria.com.br
www.stylustapecaria.com.br

Multi Parts



Materiais diversos para Odontologia.
Empresa Autorizada:

GNATUS

DABI ATLANTE
A inovação vem daqui

Pabx: (16) 2132-4000
contato@empresaluso.com.br
www.empresaluso.com.br

(16) 98163-6956

keV

GRUPO MRA



Controle de Qualidade e Laudos Radiométricos

Equipamentos emissores de Raios-x



Controle de Qualidade

Equipamentos de Ressonância e Ultrassom



Proteção Radiológica

Elaboração de PPR
Cálculo de Blindagem
Treinamento e consultoria técnica
Investigação de doses elevadas



Serviço de Dosimetria Pessoal

ATENDEMOS AOS REQUISITOS DA RESOLUÇÃO RDC-330 DA ANVISA

keV-x.com.br
 16 3601 0506
comercial@kev-x.com.br

REVISTA APCD RIBEIRÃO

FEITA ESPECIALMENTE PARA VOCÊ CD

ARTIGOS, DEPOIMENTOS, CASOS CLÍNICOS, DESCOBERTAS CIENTÍFICAS,
NOVAS TECNOLOGIAS, ENTREVISTAS, MATÉRIAS COM FONTE DIVERSAS E
DESDOBRAMENTOS, ORIENTAÇÕES, PRESTAÇÃO DE SERVIÇOS, MERCHANDISING.

Cabe na
palma de
sua mão!



Juntos superamos obstáculos, fizemos a diferença!
*Que em 2023 possamos caminhar de mãos dadas
promovendo SAÚDE E BEM ESTAR!*