



Ribeirão

Revista Digital

EDIÇÃO 334 - DEZEMBRO DE 2022

# APRENDER, CONFRATERNIZAR, REFLETIR, REENERGIZAR

Clima de final de ano  
nos Cursos da EAP

*Que a magia do  
Natal contagie a todos,  
reavivando a fé  
e esperança em  
nossos corações!  
Boas Festas!*



**NOVA DELEGADA DO CROSP EM RIBEIRÃO PRETO-SP**  
**Dra. Adriana Botelho é a primeira mulher a assumir o cargo.**



# CIOSP

Congresso Internacional de  
Odontologia de São Paulo  
25 A 28 JANEIRO DE 2023



# WOSON

**ONDE A EXCELÊNCIA E A INOVAÇÃO ESPERAM POR VOCÊ!**

Consultórios com soluções à frente.  
Autoclaves a vácuo com tecnologia biossegura completa.  
Diagnóstico por Imagem.  
Equipamentos de alto rendimento.

**ONDE HÁ EXCELÊNCIA  
A REVOLUÇÃO ACONTECE**

SIGA-NOS



 **WOSON**<sup>®</sup>



Contate nossos especialistas.  
Saiba mais em [www.wosonlatam.com.br](http://www.wosonlatam.com.br)







Capa destaca clima de final de ano na APCD Ribeirão Preto.

**A Revista da APCD-Ribeirão**

é um órgão Informativo da Associação Paulista dos Cirurgiões-Dentistas Regional de Ribeirão Preto, entidade de utilidade pública pela lei nº 7535, de 1º de novembro de 1.96. Os artigos assinados publicados neste informativo não representam a opinião da revista e são de inteira responsabilidade de seus autores.

**Presidente:**

Dr. Regis de Moraes Peporini  
**1º Vice-presidente:**

Dr. Paulo Alves de Oliveira Júnior  
**2º Vice-presidente:** Dr. Flávio Dalto  
**Secretaria Geral:** Dr. Zélio Faeda  
**Tesoureiro:** Dr. Artur Rocha Martini

**Diretor de Jornalismo:**  
Dr. Habib Assad Nader

**Conselho Editorial:** Dr. Regis Peporini e Dr. Artur Rocha Martini

**Editoria e Jornalista responsável:**  
Dalva Maria de Souza-MTB 23099  
**Arte-finalista:** Ney Tosca

**Dep. Comercial:** Dalva Maria  
(16) 3629 0628 - 99135 9540

**Redação:** (16) 3629-0628  
jornalista@apcdrp.org.br

**Distribuição:** Comunidade odontológica da 5ª Macro da APCD. E para mailing ampliado sem limites geográficos

**APCD-Ribeirão Preto**

**Sede:** Avenida do Café, 1.080  
Ribeirão Preto/SP.  
Fone/fax: (16) 3630-0711  
http://www.apcdrp.org.br  
e-mail: apcdrp@apcdrp.org.br

**PALAVRA DO PRESIDENTE**

**FELIZ NATAL A TODOS**

Chegamos a dezembro com um sentimento de missão cumprida. Mesmo diante de desafios, a APCD cumpriu o seu papel, superou obstáculos, recuando ao ser necessário, com vigor quando pode. Sabiamente postergou e depois promoveu a 39ª edição do CIO-OSP, que foi um dos mais relevantes pelo foco na preservação da saúde da população em geral.

Aqui na nossa Regional, com os protocolos atualizados, os cursos foram desenvolvidos cumprindo o cronograma e entregando o programa proposto, priorizando as horas clínicas, o que nos permitiu realizar dezenas de atendimentos, dando a contrapartida e nossa contribuição social a comunidade Ribeirãopretana.

Foi um ano produtivo com muitas realizações, então só nos resta agradecer aos parceiros, professores, alunos, pacientes e colaboradores, desejar a todos um feliz e santo natal, uma virada de ano festiva e fraterna, com muita esperança e energia positiva nos impulsionando a fazer de 2023 um ano ainda melhor, com muita SAÚDE, PAZ E PROSPERIDADE.



**Regis Peporini - Presidente da APCD-RP**

**Índice**

Palavra do presidente: ..... 3  
 CIO-OSP 2024 ..... 4  
 Caravana ao CIO-OSP ..... 5  
 Dra. Adriana Botelho - nova delegada do CROSP Ribeirão.....6  
 Projeto Sorri Ribeirão ..... 7  
 Clima de final de ano na APCD-RP.....8,9  
 Entrevista com Dra. Livia Fiorin ..... 10,11  
 Muitas manifestações de pesar pela morte de Artur Biagi.....12  
 Homeopatia na Odontologia ..... 14  
 Abertas inscrições da Especialização em Ortodontia ..... 16,17  
 30 anos de Credimogiana ..... 18  
 Científica: Endodontia em foco ..... 20,21  
 Artigo de Waldomiro Peixoto ..... 22,23  
 Saúde da Mulher começa pela boca ..... 24



# CIOSP

Congresso Internacional de  
Odontologia de São Paulo

## 25, 26, 27 e 28 de janeiro de 2023

Expo Center Norte - São Paulo/SP

# 40<sup>a</sup> EDIÇÃO



## INSCRIÇÕES GRATUITAS ATÉ 14 DE DEZEMBRO

O Congresso Internacional de Odontologia de São Paulo (CIOSP) é um dos maiores congressos de Odontologia do mundo!

A 40ª edição do Congresso Internacional de Odontologia de São Paulo (CIOSP) será realizado de 25 a 28 de janeiro de 2023, no Expo Center Norte, em São Paulo.

Com o objetivo de apresentar as inovações do mercado odontológico e promover o aperfeiçoamento profissional de forma criativa, produtiva e inovadora, o CIOSP é promovido anualmente pela Associação Paulista de Cirurgiões-Dentistas (APCD), há mais de 60 anos.

Tradicionalmente o primeiro grande evento do ano, o CIOSP põe em prática pilares importantes na formação dos profissionais

da área, e traz grandes nomes do setor e marcas do mercado para apresentar tecnologia de ponta, excelência científica e experiências transformadoras.

**TODAS INFORMAÇÕES:  
[www.ciosp.com.br](http://www.ciosp.com.br)**

Todas as informações sobre inscrição, local e horário do evento, relação de expositores, da feira comercial (FIOSP), uma das maiores da América Latina.

No CIOSP os congressistas na Feira Comercial as maiores marcas, grandes nomes da Odontologia, muitas inovações tecnológicas, conteúdos exclusivos e experiências únicas no universo da Odontologia.

**INSCRIÇÕES** - As inscrições deste ano estão atreladas a um cadastro. Sendo assim, no primeiro momento você será direcionado para uma página onde terá a opção de acessar diretamente sua conta ou criar uma conta para o preenchimento do cadastro. Se você já participou do 39º CIOSP é só logar com seu CPF ou e-mail e senha cadastrados e dar sequência na sua inscrição do 40º CIOSP. Quem não participou é só criar um cadastro para seguir com sua inscrição.

Inscrições gratuitas para os profissionais da Odontologia até 14 de dezembro. Após essa data será cobrado um valor de acordo com cada categoria. Não deixe para a última hora, inscreva-se já, no site do evento.

**OUTRAS INFORMAÇÕES SOBRE O CIOSP: [www.ciosp.com.br](http://www.ciosp.com.br)**

# QUE TAL IR AO CIOSP COM A CARAVANA APCD-RIBEIRÃO?



Há mais de 20 anos a APCD-Ribeirão Preto faz a tradicional Caravana ao CIOSP. Em 2023, ainda com maior entusiasmo prepara a Caravana ao 40º CIOSP e se faz presente - no Congresso Internacional de Odontologia, seja através de membros da diretoria e professores da EAP, seja promovendo

De acordo com Regis Peporini é a grandiosidade do CIOSP, revelando a força da Odontologia e a reciprocidade dos profissionais associados sempre interessados em se superar em conhecimentos e técnicas, que motiva a associação a manter a Caravana APCD-RP para o Congresso, há mais de 20 anos.

"Nós queremos estimular e facilitar a ida dos associados ao Congresso, um dos maiores do mundo, para retornarem aos seus consultórios reenergizados, entusiasmados e preparados para colocar ao alcance da população uma Odontologia de excelência", frisa o presidente da APCD-Ribeirão Preto.

Regis Peporini deixa o convite aos associados para participarem. "Se seu interesse é visitar a Feira Comercial, conhecer lançamentos, acompanhar a evolução e inovações, a nossa Caravana ao CIOSP é uma ótima opção. Faça já sua reserva", frisa Regis Peporini



*"Nós queremos estimular e facilitar a ida dos associados ao Congresso, um dos maiores do mundo, para retornarem aos seus consultórios reenergizados, entusiasmados e preparados para colocar ao alcance da população uma Odontologia de excelência "*

## CARAVANA APCD RIBEIRÃO AO 40º CIOSP

**Em 2023,  
mais uma Caravana  
APCD-RP**

**28 de janeiro  
Saída às 6 da manhã**

**Retorno às 18h**

**Embarque:  
Em frente a sede  
da APCD-RP**

**INFORMAÇÕES E  
RESERVAS**

**16 3630-0711**



# DRA. ADRIANA BOTELHO NOVA DELEGADA DO CROSP RIBEIRÃO

***Essa é a primeira vez que uma mulher representa o CROSP na Seccional Ribeirão Preto***

Através de portaria do Conselho Regional de Odontologia de São Paulo assinada, no dia 7 de novembro de 2022, por seu presidente Dr. Braz Antunes Mattos Neto, foi nomeada e assumiu como delegada da Seccional Ribeirão Preto do CROSP a cirurgiã-dentista Dra. Adriana da Costa Botelho, cujo mandato vai até 31/12/2023. Está é a primeira vez que uma mulher é nomeada delegada para a Seccional.

Com 31 anos de formada, Dra. Adriana Botelho, está há 25 anos no serviço público na Divisão Odontológica da Secretaria da Saúde de Ribeirão Preto. Sensível com as questões sociais, tem sido atuante nas ações para ampliação e melhoria do atendimento à população, bem como nas iniciativas para a capacitação e motivação dos profissionais de Odontologia da rede municipal.

*“Foi com imensa honra que recebi a indicação de meu nome e posteriormente a nomeação para ocupar o cargo de Delegada Seccional do CROSP. É, para mim, a coroação por esses 31 anos dedicados à Odontologia. Sempre estive e estarei à disposição de tudo que possa orientar, apoiar, contribuir e evidenciar o trabalho de todos as categorias profissionais que atuam na Odontologia (cirurgiões-dentistas,*



*onal do CROSP. É, para mim, a coroação por esses 31 anos dedicados à Odontologia. Sempre estive e estarei à disposição de tudo que possa orientar, apoiar, contribuir e evidenciar o trabalho de todos as categorias profissionais que atuam na Odontologia (cirurgiões-dentistas,*

*Auxiliares e Técnicos em Saúde bucal e Auxiliares e Técnicos em Prótese Dentária), sempre seguindo os princípios das boas práticas e da ética. Será mais um grande desafio, que inicia agora e se estende até o final do próximo ano, que abraço com a mesma energia de sempre, como se fosse o primeiro de minha trajetória profissional”, pontuou Dra. Adriana Botelho.*

## DELEGACIAS SECCIONAIS

As Delegacias Seccionais do CROSP são unidades às quais o Conselho Regional delega atribuição, buscando dinamizar a administração em sua jurisdição e intermediando o relacionamento dos profissionais, firmas e entidades de classe com o Conselho.

A Delegacia Seccional de Ribeirão Preto e região abrange os municípios de Brodowski, Cravinhos, Dumont, Jardinópolis, Pontal, Serra Azul, Serrana e Sertãozinho, totalizando uma população de mais de 1.030.868.

## NOMEAÇÃO NOS DÁ MUITO ORGULHO, DIZ ARTUR MARTINI

“A nomeação de Dra. Adriana Botelho é realmente motivo de orgulho”, destaca Artur Rocha Martini, chefe da Divisão Odontológica da Secretaria Municipal de Ribeirão Preto.

“Nossa Colega de trabalho aqui da Divisão Odontológica, é uma parceira incansável, ocupou o mocho de vários consultórios de nossa cidade, trabalhando em prol da população e também dos nossos profissionais, agora é uma das figuras mais importantes, a maior autoridade do CROSP para Ribeirão Preto e de algumas cidades da Região”, pontua Martini.

Ressalta ainda, ‘Já que a Odontologia se tornou há muito tempo uma profissão com forte presença feminina, nada melhor de que sermos representados por uma Mulher’.





*Profissionais e pacientes na NGA todos a postos para o atendimento.*

## MAIS DE MIL ATENDIMENTOS FEITOS NA AÇÃO DO PROJETO “SORRI RIBEIRÃO”

*Artur Martini - chefe da Divisão Odontológica agradece a todos os profissionais envolvidos*

Mais de mil atendimentos de pacientes com necessidade de reabilitação protética dentária foram atendidos por uma equipe, formada por mais de 30 profissionais, entre Cirurgiões-Dentistas e Auxiliares de Saúde Bucal, no dia 12 de novembro, no NGA – Núcleo de Gestão Assistencial nos Campos Elíseos. A iniciativa da Divisão Odontológica, com o apoio do executivo municipal e da Secretaria Municipal da Saúde, faz parte do Projeto Sorri Ribeirão, cujo objetivo é diminuir a demanda de pacientes aguardando por próteses dentárias na rede pública de Ribeirão Preto.

Agendados previamente, foram atendidos pacientes afetados pela suspensão no período da pandemia do Covid 19, em espera desde 2018.

De acordo com Artur Rocha Martini - chefe da Divisão Odontológica, a ação que deverá ser feita em várias etapas, visa diminuir gradativamente e ao máximo a fila de espera, até que todos sejam atendidos.

“Com esta ação, que faz parte do Projeto Sorri Ribeirão, feita no Núcleo de Gestão Assistencial dos Campos Elíseos, através das mãos de profissionais com foco no atendimento humanizado o serviço público municipal cumpre seu papel, dando o atendimento devido à essa população SUS dependente. Para nós profissionais é uma realização, um dia mais que especial”, afirma Artur Martini- chefe da Divisão Odontológica.

Segundo Martini, a meta é acabar com a fila de espera. “O ideal seria isso. Como surgem novos casos sempre é um grande desafio, mas estamos perseguin-

do essa meta de diminuir ao máximo, para poder atender as novas demandas”, pontua.

“Essa movimentação do dia 12, com os pacientes sendo reabilitados nos sensibiliza pelo fato de sabermos que a saúde bucal é de extrema importância para a vida do indivíduo, tanto funcional como esteticamente, inclusive muitas vezes impactando na sua autoestima. Eis a razão pela qual a Divisão Odontológica faz questão de cumprir com o compromisso de atender a população”, diz Martini.

Segundo ele, serão feitas novas ações do Projeto Sorri Ribeirão para que todos possam ser atendidos, paulatinamente.

“A palavra neste momento, depois de realizar a primeira fase do Sorri Ribeirão com sucesso, é gratidão pelo envolvimento e empenho dos profissionais. A união faz a força! Obrigado a todos”, concluiu.



*Jane Cristina - secretária da saúde prestigiando evento.*



# DEZEMBRO TEMPO DE REFLEXÃO

*Aqui esses profissionais encontram o sentido para fazer parte da “família APCD-RP”*



Turma de Endodontia com professores e presidente da APCD-RP, Dr. Regis Peporini.

“É tempo de aprender, mas também de surpreender com muitos momentos calorosos celebrando a alegria do convívio, da troca de experiência, da manifestação da amizade.”

O último mês do ano sempre foi marcante e diferenciado no calendário anual. É mês para fazer aquele balanço das realizações, do que ficou para o próximo ano e de já ir pensando nas mudanças necessárias, mas acima de tudo, dezembro é para dar uma pausa, confraternizar em muitas festas. É tempo de rever convicções, para os Cristãos é tempo de reafirmar a fé celebrando o natal. Para diretores, professores e os profissionais participantes dos cursos da EAP da APCD Ribeirão Preto é tempo de aprender, mas também de surpreender com muitos momentos calorosos celebrando a alegria do convívio, da troca de experiência, da manifestação de amizade; externam assim a gratidão por fazer parte de uma classe, com profissionais multifacetados, com características e dons diversos, que enriquecem a Odontologia. Na Regional, juntos, unidos e irmanados, caminham rumo a objetivos comuns, encontram o sentido para serem “família APCD-RP”.



# MUITAS SÃO AS REFLEXÕES!

*Balanco, ponderações, descanso, família, expectativas.  
Tudo junto e misturado nas reflexões de final de ano.*

"Com esse espírito solidário e amigo, que trocamos conhecimentos, aprendemos e ensinamos novas técnicas, além de trocar de energias nos cursos. Essa troca faz a diferença, nos dá entusiasmo para fazermos o melhor em nossa profissão e nós professores, além de ensinar, temos de ser fontes de inspiração para os alunos. As confraternizações de final não proporcionam momentos de alegria, no convívio com a classe, colaboradores, com parceiros, amigos e familiares. É tempo de agradecer pelas realizações feitas com esforço e empenho de todos. A Expectativa é de que em 2023, façamos ainda melhor, encarando de frente todos os desafios".

**Regis Peporini**  
**CD - Presidente da APCD-RP**

Apesar do ano atribulado, com muitos acontecimentos desafiadores, a expectativa é de 2023 seja melhor, nos proporcione novas oportunidades, com planejamento e organização nos traga progresso, paz e saúde para todo mundo. Conscientes de que todos nós buscamos iluminação e de que nada acontece sem o devido esforço, portanto, é preciso lembrar que para haver luz é necessário muita oração. Então, façamos a nossa parte, renovando a nossa fé, acreditando e buscando dias melhores. Que 2023 seja um ano de muito trabalho gerando muitos frutos para todos"

**Brufato Ferraz**  
**Prof. de Endodontia da APCD-RP**

"O ano de 2022 foi muito difícil, com muitas variantes nos estimulando a sair do foco, entretanto, com apoio recíproco da classe, com espírito fraterno, vamos continuar superando as adversidades, como fizemos até agora. Fazemos uma pausa, para vivenciar as festividades de final de ano, no convívio da família, nos reabastecendo para em 2023 prosseguirmos preservando a saúde, nossa e de nossos pacientes, no sentido mais amplo da palavra, física, mental e emocional. Para cuidarmos do outro temos de nos cuidar. Desejo forte e ardentemente que possamos superar as adversidades, com discernimento, sapiência e espírito fraterno para seguir em frente atuando, promovendo saúde, nos realizando, e, conseqüentemente, ampliando as conquistas. Que Deus esteja no coração de todos nós, nos guiando pelos caminhos do bem e da solidariedade".

**Artur Martini**  
**CD - Chefe da Divisão Odontológica e  
diretor tesoureiro da APCD-RP**


"Foi um ano de muito aprendizado e troca de experiências. Agora em dezembro, é tempo de fazer uma pausa, intercalar, até meados do mês, momentos de confraternização com os colegas da APCD-RP, para depois reabastecer energia desfrutando do convívio familiar, nos descontraindo no merecido descanso, ao mesmo tempo reforçando nossas convicções e valores, para entrar 2023 com muita força. Que haja muito trabalho, realizações e conquistas!"

**Gustavo Oliveira,**  
**CD - Conselheiro do Conselho Municipal**

# REABILITAÇÃO ORAL

## ESPECIALIDADE DESAFIADORA

*Exige conhecimento amplo, englobando várias especialidades*



É difícil delimitar os limites e envolvimento da Reabilitação Oral? Para muitos especialistas consiste em um conjunto de procedimentos que envolve diversas áreas da Odontologia com objetivo de recuperar a saúde bucal do paciente. Exatamente por isso é desafiadora, exige atualização constante e envolvimento dos profissionais.

Para falar sobre Reabilitação Oral, a entrevistada é a Profa. Livia Fiorin, graduada pela Faculdade de Odontologia de Ribeirão Preto - USP. Especialista, mestra e doutoranda em Reabilitação Oral pela FORP/USP, e professora do Curso de Aperfeiçoamento em Reabilitação Oral da APCD Ribeirão Preto.

Abaixo na íntegra, as colocações da Dra. Livia Fiorin.

**Revista APCD-RP: Por envolver várias especialidades, atuar e ser especialista em Reabilitação Oral é sempre desafiador?**

**Livia Fiorin:** A Reabilitação Oral é uma especialidade desafiadora, que exige um conhecimento amplo, englobando várias especialidades para diagnosticar o problema, planejar o tratamento e executar os procedimentos técnicos, afim de cumprir o objetivo de reestabelecer saúde, estética e função. Atualmente, novas técnicas e materiais têm surgido, exigindo que o especialista esteja sempre atualizado. Porém, sem esquecer dos princípios que norteiam a Reabilitação Oral há muitos anos e que garantem o sucesso e a longevidade dos tratamentos.

**Revista APCD-RP: Quais os tratamentos mais procurados? A deman-**

**da é crescente?**

**Livia Fiorin:** A demanda é crescente. Além dos pacientes que necessitam de um tratamento reabilitador com *onlays*, coroas, prótese parcial, prótese total ou implantes dentários, existem agora muitos pacientes buscando por tratamentos com finalidade estética, como clareamento, facetas em resina e laminados cerâmicos.

**Revista APCD-RP: O diagnóstico preciso e um bom planejamento é fundamental para atingir o resultado proposto?**

**Livia Fiorin:** Com certeza. É importante que os profissionais se atentem não somente à execução dos procedimentos técnicos, mas também em diagnosticar a causa, para que o problema não se torne recorrente. É importante salientar que para a maioria dos casos clínicos, existe mais de um planejamen-

to reabilitador possível. É necessário encontrar um tratamento que atenda a necessidade, as expectativas e seja viável financeiramente para o paciente.

**Revista APCD-RP: O que é considerado ao fazer esse planejamento?**

**Livia Fiorin:** O planejamento deve obedecer a uma sequência de prioridades. As emergências, extrações, adequação do meio bucal, periodontia e endodontia devem ser priorizadas. O tratamento restaurador direto e indireto vem por último. Para os tratamentos em reabilitação oral, geralmente existe mais de um planejamento reabilitador possível. É importante comunicar ao paciente, vantagens e desvantagens, riscos e benefícios, e tomar uma decisão conjunta que atenda às necessidades e expectativas.



# “Para a maioria dos casos clínicos, existe mais de um planejamento reabilitador possível”

**Revista APCD-RP: Ver o paciente reabilitado funcional e esteticamente deve ser muito gratificante para o profissional, não?**

**Livia Fiorin:** É incrível! Apesar de ser desafiador, envolver conhecimento amplo e constante atualização, ao final do tratamento, ao observar a satisfação do paciente, vemos que todo esforço e dedicação valeram a pena.

**Revista APCD-RP: Como integrante da equipe ministradora do Curso de Reabilitação Oral da APCD-RP, com turmas completas e fila de espera, desde que a atual equipe assumiu, a que confere o sucesso do Curso?**

**Livia Fiorin:** O sucesso do curso é fruto de um trabalho em equipe, tanto da equipe de professores, como dos funcionários da APCD Ribeirão Preto. A grade teórica é bem completa e temos uma grande demanda de pacientes, o que permite que nossos alunos possam executar na prática, aquilo que aprenderam nas aulas teóricas. Atribuo o sucesso do curso ao fato da APCD ser uma instituição renomada em Ribeirão Preto, reconhecida pelo seu comprometimento na formação e ensino na área de Odontologia. E também às indicações de ex-alunos e a divulgação do nosso trabalho nas redes sociais (@reabilitacaooral.apcdrp).

**Revista APCD-RP: Para ser um bom reabilitador oral qual os requisitos ou perfil do profissional?**

**Livia Fiorin:** O profissional que trabalha na área de Reabilitação Oral deve ser criterioso e detalhista. Criterioso para diagnosticar e avaliar a precisão dos procedimentos realizados. Se avaliar alguma ir-

regularidade, é melhor dar um passo para trás e não prosseguir. Costumo dizer aos alunos que se avaliarem a moldagem e reconhecerem alguma irregularidade, é necessário dar um passo para trás e repetir, uma vez que uma moldagem imprecisa acarreta em peças desadaptadas, por exemplo. Detalhista, porque em reabilitação oral, os detalhes fazem a diferença. Além disso, deve ser um bom ouvinte e comunicador, para entender a necessidades e expectativas do paciente, e explicar o

**Livia Fiorin:** Acredito que o futuro da Reabilitação Oral será trabalhar com fluxo 100% digital, preferencialmente com manufatura aditiva por meio do uso de impressoras 3D e materiais conhecidos como polímeros – que apresentam propriedades ópticas, físicas e mecânicas semelhantes às dos dentes naturais. Já estamos vivendo um período de transição para essa nova época e há uma tendência para que o uso das tecnologias envolvidas se torne cada vez mais acessível.

**“O futuro da Reabilitação Oral será trabalhar com fluxo 100% digital, preferencialmente com manufatura aditiva por meio do uso de impressoras 3D e materiais conhecidos como polímeros – que apresentam propriedades ópticas, físicas e mecânicas semelhantes às dos dentes naturais.”**

Profa. Livia Fiorin

tratamento. Também é necessário ser um bom comunicador para passar informações necessárias para o técnico em prótese dentária. E por fim, é necessário que especialmente os recém formados entendam que as habilidades técnicas são desenvolvidas com o tempo atuando na área.

**Revista APCD-RP: Com tantas áreas da Odontologia envolvidas e diante da realidade da saúde nos dias atuais, o que vislumbra para o futuro da Reabilitação Oral?**

**Revista APCD-RP: Estamos terminando 2022, depois de um período desafiador para a saúde, diante disso, qual sua expectativa para 2023?**

**Livia Fiorin:** Tenho ótimas expectativas para o próximo ano. Com a pandemia, aprendemos a valorizar a vida e que é importante cuidar da saúde, inclusive a saúde bucal. A expectativa é que os pacientes que finalizaram seus tratamentos, retornem para manutenção e acompanhamento, e novos pacientes busquem tratamento.

# LEGADO DEIXADO POR ARTHUR BIAGI É REFERENCIADO POR MEMBROS DA COMUNIDADE ODONTOLÓGICA



A comunidade odontológica de Ribeirão Preto ficou consternada e lamentou o falecimento do empresário ribeirão-pretano Arthur Biagi, no dia 22 de novembro, aos 77 anos de idade, em Ribeirão Preto, em consequência de um infarto em uma partida de futebol.

O empresário construiu um legado para a história da Odontologia e do empreendedorismo nacional. Com uma visão para além de seu tempo, esteve à frente da Dabi desde sua fundação. Mais recentemente ele ocupava um cargo no Comitê de governança corporativa da Alliage.

Arthur Biagi deixa seu exemplo de vida pessoal e empresarial, por sua conduta ética e moral. Arthur era casado com Ana Maria Barros Biagi e deixou cinco filhos: Guilherme, Augusto, Caetano, Antônio e Helena.

## DADOS HISTÓRICOS DABI

Fundada em 30 de agosto de 1946 em Ribeirão Preto, a Indústria Brasileira de Aparelhos Dentários, primeiro nome da Dabi Atlante, iniciou sua história baseada no pioneirismo e na pesquisa de novos conceitos de trabalho na Odontologia.

A empresa seguiu uma trajetória de expansão até associar-se, no início da década de 1970, com a Atlante S/A Indústrias Médico Odontológicas, de São Paulo. Com o crescimento, a Dabi construiu seu atual parque fabril, localizado às margens da rodovia Anhanguera. Em julho de 1976,

## MUITAS AS MANIFESTAÇÕES DE PESAR

*“Arthur Biagi faz parte da história da Odontologia, não só nacional, como mundial, um ribeirão-pretano que se destacou por seu empreendedorismo. Ele faz parte da história da Odontologia Ribeirão-pretana, do país e de gerações de cirurgiões-dentistas nos consultórios, clínicas e instituições de ensino em todas as regiões do Brasil e do mundo, entre elas da APCD como um todo e mais intimamente da Regional Ribeirão Preto. Suas iniciativas contribuíram para a prática de uma Odontologia de excelência e a promoção da saúde da população em geral. Nós da APCD-Ribeirão Preto externamos nossa gratidão pelo legado deixado por Artur Biagi para a Odontologia e a classe, manifestou a atual diretoria executiva da APCD-RP.*

*“Quem conhece a trajetória de Arthur Biagi, como muitos nós cirurgiões-dentistas, sabe o quanto ele foi importante no universo da Odontologia. Devemos muito a esse ribeirão-pretano, que dedicou a sua vida a essa ciência, acompanhou sua evolução, investiu em pesquisas e promoveu avanços, nos dando oportunidade de ter produtos com tecnologia de ponta e com tecnologia nacional. Nossa gratidão pelo legado a Odontologia”, salientou Dr. Regis Peoporini – presidente da APCD-RP.*

*“Arthur Biagi é motivo de orgulho para todos da comunidade odontológica, especialmente para muitos de nós que convivemos com esse ribeirão-pretano empreendedor invejável, capaz de construir uma história de sucesso, com ética e competência, que sempre foi respeitado pela comunidade odontológica, no Brasil e no exterior. Marcou com suas realizações a trajetória indústria odontológica nacional, o começo da caminhada rumo da denominação, em tempos outros, de Ribeirão Preto como o maior centro tecnológico da América Latina.”, pontuou Dr. Artur Marini - chefe da Divisão Odontológica e tesoureiro da APCD Ribeirão*

*“Tive o privilégio de trabalhar com Arthur Biagi, ser humano excepcional, homem de caráter, ética a toda prova. Sempre foi solidário com os funcionários, construiu a sua história de sucesso com muita competência e profissionalismo. Tinha grande apreço pela APCD-Ribeirão Preto.” Angela Sanchez, gerente da APCD-RP.*

a Atlante foi definitivamente incorporada à Dabi, sendo criada a Dabi Atlante S/A Indústrias Médico Odontológicas.

Em 2016, a Dabi foi fruto de um pro-

cesso de fusão e passou a fazer parte da Alliage, holding detentora de inúmeras marcas no mercado médico e odontológico, que hoje está presente em mais de 150 países.



# VITRINE DA ODONTOLOGIA REGIONAL

Serviço de especialista, vender equipamento ou vender e alugar sala? Anuncie aqui.



**Dr. Hermano Borges Magalhães**  
ENDODONTISTA CROSP 31194

Rua Visconde de Inhaúma, 580 - Sala 212  
Ed. Center Plaza - Centro - Ribeirão Preto-SP

(16) 3612.7159 - 99103.8212  
endo.magalhaes@outlook.com



*Clínica de estética e reabilitação oral*  
Dra. Meriam Beldin  
CROSP 40.9175

**R. Dr. João Palma Guião, 715  
Alto da Boa Vista**

Fone 16 **3635 6320**



**Dr. Sergio Polloni**

- Tratamento Periodontal Estético
- Implantes Ósseointegrados

Recuperação de rebordos de ossos visando implantes e estética.

(16) 3911 5848

Rua José Leal, 366 – Ribeirão Preto – SP

## SALA COMERCIAL PARA LOCAÇÃO

Conjunto 307 - Edifício Center Plaza, Praça da Catedral, recepção, 3 salas, wc privativo, cozinha, 1 vaga de garagem. Portaria 24hs, estacionamento avulso. Valor R\$ 650,00 - 3 meses de carência, contrato acima de 2 anos. Aceita proposta.

Tratar - 3441-5240  
novacasaimoveisrp.com.br  
código imóvel no site: 81

## ALUGO CONSULTÓRIO ODONTOLÓGICO

Instalação completa. Consultório equipado com cadeiras Dabi Atlante, equipo, raio X, auctoclave, armário, etc. Estacionamento.

Rua Rangel Pestana, 128

Tratar: Dra Rosane  
(16) 99289 4257



**Dr. Artur Rocha Martini**  
CRO 43 329

**Cátia Janjácómo Martini**  
CRO 8 8 615

Clínica Geral - Endodontia

Rua Rui Barbosa, 1296- Centro  
Rib Preto-SP Fone (16) 3628 6330

## ALUGO SALA NO JARDIM SÃO LUIZ

Alugo sala com armarios odontológicos e ar condicionado, andar térreo, baixo condomínio na av. Cesar Veregueiro, 540, Jardim São Luiz.

Tratar com Dr. Max  
(16) 99722 8477

## ALUGO SALA NO CENTRO

Sala completa, por período ou sala exclusiva, ótima localização, recepcionista das 7h30 às 8 horas. Internet, telefonia e infra estrutura. Vaga no estacionamento. Área privativa para alimentação.

Contato: Dra Cátia Martini  
(16) 99160 9590

## ANUNCIE

Esta é a vitrine de classificados odontológicos de Ribeirão e Região

(16) **99135 9540**

## VENDO CASA COMERCIAL ADPTADA PARA CLÍNICA ODONTOLÓGICA 9 SALAS, 4 DELAS ADAPTADAS PARA CONSULTÓRIO

Instalação já adptada para consultório odontológico. Total 9 salas. Ampla recepção com balcão de atendimento. 4 amplas salas adaptadas para consultório odontológico. Outras 4 salas, antes utilizadas por outras áreas da saúde. Além de uma sala ampla com divisória, sala de espera, 7 banheiros, sala de apoio, 4 vagas na garagem. Local nobre do Alto da Boa Vista. Laudo da Vigilância Sanitária-Sanitária.

Mundial imóveis. Informações: Lurdinha ou Guimarães: (16) 99752-5072 / 99602-7877. 

# CROSP

## *Conheça as curiosidades da homeopatia e os benefícios do seu uso na Odontologia*

O Dia Nacional da Homeopatia é celebrado em 21 de novembro. A data marcou a chegada do médico francês Dr. Benoit-Jules Mure ao país, em 1840, responsável por inserir a prática da homeopatia no Brasil. Desde então, a especialidade se expandiu e ganhou destaque, inclusive na Odontologia.

Utilizada como especialidade médica desde 1980, a homeopatia é uma ciência que busca entender e conhecer o binômio saúde-doença, levando também em consideração o equilíbrio e o desequilíbrio do organismo, a fim de tratá-lo com o uso de medicamentos homeopáticos que são preparados por meio de uma farmacotécnica própria. Da mesma forma, ela é pensada e aplicada também dentro da Odontologia.

A homeopatia pode ser considerada ainda jovem dentro da área da Odontologia, pois a Associação Nacional de Estudos Odontológicos (ANEO) aprovou por unanimidade, em 2014, a homeopatia como especialidade, em evento democrático consultivo no qual o Conselho Federal de Odontologia (CFO) ouviu os segmentos da categoria envolvidos na normatização das especialidades. Em 2015 houve a publicação oficial e a terapêutica passa a ser amplamente utilizada, como relata a Cirurgiã-Dentista e presidente da Câmara Técnica de Homeopatia do Conselho Regional de Odontologia de São Paulo (CROSP), Dra. Jussara S. Jorge Giorgi.

“Nós, Cirurgiões-Dentistas com mais tempo de homeopatia, aprendemos a utilizá-la durante cursos realizados por médicos. Depois que conseguimos instituir a especialidade, seguimos regras e orientações do Conselho Federal de Odontologia (CFO) e, atualmente, temos cursos de especialização em que o professor é um Cirurgião-Dentista que ensina e destaca o que é importante na prática clínica. Isso nos dá maior segurança e facilidade para trabalhar com a homeopatia em relação ao que existia antes da especialidade”, diz a Dra. Jussara.

### **EMPREGO DA HOMEOPATIA NA ODONTOLOGIA**

De acordo com a Dra. Jussara, a homeopatia trabalha dentro da Odontologia junto às demais especialidades, uma vez que ela acompanha todo tipo de tratamento. A especialista explica que é possível numa cirurgia, por exemplo, realizar o pré, o trans e o pós-operatório com homeopatia e obter muito sucesso nessas prescrições.

Em alguns casos, como nos quadros de medo e ansiedade, também é possível utilizar a homeopatia como



recurso. “Há, ainda, situações em que o paciente se queixa de náusea durante a realização de uma simples radiografia ou mesmo durante a moldagem dentro de qualquer uma das especialidades odontológicas. A homeopatia pode, por meio de seus medicamentos, diminuir essa sensação, esse reflexo nauseoso que tanto incomoda o paciente e dificulta o trabalho do profissional”, esclarece a especialista.

Em estomatologia, segundo a Dra. Jussara, é possível tratar com a homeopatia a grande maioria das lesões diagnosticadas, em especial aquelas de fundo psicogênico (distúrbios que não têm uma origem orgânica, e sim psíquica). “Toda vez que uma terapêutica puder ser utilizada em Odontologia, a homeopatia se fará presente e com ganhos muito importantes para o paciente e para o profissional”, explica.

### **VANTAGENS DA HOMEOPATIA**

De acordo com a Cirurgiã-Dentista, a homeopatia oferece algumas vantagens. No caso dos pacientes com medo e ansiedade, diferentemente do que acontece quando o paciente é tratado com medicamentos alopáticos, a homeopatia permite que durante o atendimento ele fique mais calmo, tranquilo, dono de suas funções, sem precisar de um acompanhante, inclusive.

Outra vantagem apontada pela especialista é o menor risco de efeitos colaterais e interações medicamentosas. “Efeitos colaterais ou reações adversas não são vistos com frequência na homeopatia e, caso aconteçam, com certeza será algo muito menor do que acontece na medicina convencional”.

Ela lembra, ainda, que pacientes idosos muitas vezes



tomam um grande número de medicamentos convencionais. “Eles podem fazer uso de medicações homeopáticas que trarão o resultado esperado, sem o risco de interação entre os medicamentos. Trata-se de um grande ganho que nós, profissionais, temos - e o paciente também”.

Dra. Jussara acredita que os tratamentos homeopáticos são muito bem-vindos, independentemente da idade e da condição do paciente, e ressalta que o acompanhamento profissional é sempre necessário.

“A homeopatia, a exemplo de qualquer outra terapêutica que se use, não tira a necessidade de um procedimento clínico. No caso do paciente que está com pulpite, por exemplo, não vai adiantar medicá-lo, achando que com isso não será necessário o tratamento endodôntico. A homeopatia não veio para substituir procedimentos clínicos, ela veio para acompanhar, melhorar a qualidade da resposta do próprio organismo e facilitar todo e qualquer procedimento”, alerta.

## ALCANCE DA HOMEOPATIA NA ODONTOLOGIA

No Sistema Único de Saúde (SUS) a homeopatia e outras práticas foram introduzidas em 2006, com as Práticas Integrativas e Complementares em Saúde (PICS). No entanto, o SUS não contrata Cirurgião-Dentista homeopata para atuar especificamente com homeopatia. “O Cirurgião-Dentista que está no SUS, que já faz parte do quadro dos profissionais, pode fazer uso da homeopatia, no entanto, não são contratados profissionais da Odontologia especializados em homeopatia, como acontece na área da medicina, onde os profissionais homeopatas são contratados para exercer essa função. Na Odontologia, infelizmente, ainda não vemos isso, mas é um grande campo de trabalho”, afirma Dra. Jussara.

A especialista reforça que a homeopatia, além

de ser uma terapêutica sem riscos e facilmente utilizada pelo paciente, é também mais barata em relação às formas convencionais.

A procura pela homeopatia por parte dos pacientes na área da Odontologia, segundo a Dra. Jussara, existe em grande porcentagem. Além disso, ela destaca um outro ponto que considera de grande importância: o médico homeopata dá preferência para que seu paciente seja atendido por um Cirurgião-Dentista homeopata, o que, segundo ela, já é um indicativo muito grande de que dentro da homeopatia trabalha-se com a multidisciplinaridade, tão buscada hoje dentro da Odontologia.

[www.crosp.com.br](http://www.crosp.com.br)

*Boas festas!*

Gostaríamos de agradecer a todos pela parceria e confiança.

Foram muitos desafios, aprendizados e acima de tudo, muita perseverança. Que as sementes plantadas em 2022 floresçam por todo o ano de 2023!

Desejamos que tenha um final de ano repleto de amor e momentos felizes.

Esperamos contar com você no novo ano que se inicia.

*Feliz Natal e Próspero 2023*



### O Cirurgião-dentista e os cuidados com o consultório

O cirurgião-dentista, profissional capacitado para realizar diversos procedimentos dentários e cuidar da saúde de muitos pacientes diariamente, também deve ter alguns cuidados com seu consultório.

Práticas que muitas vezes não aprendeu no curso e durante a rotina de trabalho, não se dá conta do que deve ser feito.

É aí que os problemas começam a aparecer e afetar os atendimentos. Dentre os principais cuidados estão:

- Drenagem do compressor
- Verificação do filtro de ar
- Limpeza dos filtros do sugador
- Lubrificação das peças de mão
- Manutenção preventiva da autoclave
- Dentre outros

Os cuidados diários aumentam a vida útil dos equipamentos garantem a segurança do profissional e paciente.

Lembre-se, prevenir é melhor do que remediar! Conte conosco para cuidar do seu consultório!

GRC EXPRESS SERVICE, atendimento em Ribeirão e Região.



# INSCRIÇÕES ABERTAS PARA O CURSO DE CIRURGIA BUCOMAXILO FACIAL

A 17ª turma de Cirurgia Bucomaxilofacial da APCD-RP foi encerrada dia 21 de novembro. Interessados em participar da 18ª turma reservem vaga na Secretaria da APCD-RP.

O Curso de Cirurgia Bucomaxilofacial da APCD Ribeirão Preto formou mais a sua 18ª turma. O encerramento foi feito na terça-feira, 22 de novembro, após a última aula, os concluintes e o professor Jorge Liporaci, se confraternizarão em coffee break oferecido pela DFL.

As inscrições e matrículas estão abertas para a 19ª turma de 2023. As vagas são, portanto, se você não quer deixar para depois, faça já sua reserva. Informações na Secretaria ou pelo fone (16)3630 0711

De acordo com Dr. Jorge Liporaci essa foi uma turma extremamente dedicada e comprometida que desenvolveu muito bem as técnicas cirúrgicas.

Sobre a Cirurgia-Bucomaxilo Facial e o curso, o professor Liporaci destaca: *“A Cirurgia Bucal em geral não teve avanços técnicos em si, sobretudo a extração de terceiros molares que já é muito consolidada na literatura, entretanto, nosso curso enfoca um processo pedagógico de alto impacto simplificando para o aluno o aprendizado, destravando meios aliado a uma teoria com responsabilidade científica e cobrando seriedade do estudo complementar em casa para o aprendizado contínuo”.*



# DADOS SOBRE O CURSO

Teórico-Cirúrgico, o curso é desenvolvido quinzenalmente, as segundas-feiras, das 17h30 às 22h30, em 20 módulos, totalizando 100 horas aulas.

O curso é coordenado e ministrado pelo Prof. Dr. Jorge Luiz J. Liporaci Jr e profs. Convidados. Liporaci é graduado pela FORP-USP; Especialista e Mestre em Cirurgia e Traumatologia Buco-Maxilo-Facial pela FORP-USP e CFO e Doutor em Ciências Médicas pela Faculdade de Medicina de Ribeirão Preto – USP.

É prof. Coordenador dos Cursos de Cirurgia das APCD's - Franca, Barretos, São Carlos, Ribeirão Preto, IEEP-Manaus -AM, CAPO Alfenas -MG. Também é prof. coordenador do Curso de Especialização em Implantodontia da APCD-Ribeirão Preto, APCD Barretos, APCD São José do Rio Preto, APCD Central e IEEP-Manaus -AM. O objetivo é capacitar o profissional para realizar Cirurgia Buco-Maxilo-Facial em nível ambulatorial básico e avançado.

## PROGRAMA DO CURSO

1. Avaliação, planejamento, negociação e venda da cirurgia
2. Técnica cirúrgica em dentes inclusos
3. Acidentes e complicações em cirurgia
4. Terapêutica (hemorragias, antibióticoterapia, analgesia e sedação)
5. Cirurgia pré-protética
6. Cirurgia com finalidade ortodôntica
7. Princípios de diagnóstico oral e biópsias
8. Cirurgia parodontológica e dos cistos maxilares
9. Emergências médicas em odontologia
10. Planejamento de carreira x finanças

## CIRURGIA BUCOMAXILOFACIAL FIZ, GOSTEI, RECOMENDO!



*“Foi muito produtivo o Curso de Cirurgia Bucocomaxilofacial, nota 10. Com três meses de curso já comecei a fazer cirurgia de dentes inclusos de 3º molar (sisos) no consultório. A demanda é grande, são muitos os casos, requerendo uma avaliação criteriosa, com variadas indicações para a cirurgia. Hoje atuo com segurança, sai da cirur-*

*gia simples para as complexas. Para ampliar nosso campo de trabalho e ao mesmo tempo fidelizar o paciente é fundamental atuar em vários segmentos da Odontologia, eis a razão de já ter feito vários cursos aqui na APCD-Ribeirão Preto: Dentística, Prótese e Endodontia. E agora esse de cirurgia, como me identifiquei muito com a especialidade, o ano que vem pretendo fazer capacitação em Implantes osseointegrados, para depois, quem sabe fazer uma especialização”.*

**Cirurgiã-Dentista Carla de Mendonça Valerio Rocha**  
Taquaritinga/SP

*“Me formei recentemente, resolvi fazer, por indicação de colegas, o Curso de Cirurgia Bucocomaxilofacial, meu primeiro curso aqui na APCD Ribeirão Preto onde me senti em casa. Como minha experiência na faculdade foi pouca, posso traçar um antes e depois do curso. Ganhei segu-*

*rança, atendi vários casos na clínica da EAP, acompanhei outros feitos por amigos, o aprendizado foi efetivo, gostei muito do último com dente supra numerário, totalmente incluso. A demanda é grande, há algum tempo já estou atendendo casos no consultório, na próxima semana mesmo, tenho dois pacientes agendados com dentes inclusos. Realmente, o Curso fez a diferença, ganhei segurança para atuar com cirurgias simples e complexas de 3º Molar”*



**Cirurgião-dentista André Luiz da Silva Santos**  
Mococa/SP

# CREDIMOGIANA FAZ 30 ANOS

***O dia 26 de outubro foi festivo no Sicoob Credimogiana para comemorar os seus 30 anos de muitas conquistas e realizações.***

O Sicoob Credimogiana comemorou os seus 30 anos, no último dia 26 de outubro, fazendo uma grande festa no administrativo e nos Postos de Atendimento com colaboradores e cooperados.

A cooperativa iniciou suas atividades com somente um colaborador e uma mesa de atendimento em 1992 e hoje conta com um quadro de mais 100 colaboradores, para prestar serviços para mais de 10 mil cooperados.

Foi vislumbrando no cooperativismo a oportunidade de contribuir com o desenvolvimento econômico da cidade e dos cooperados, hoje ampliado vários municípios da região, que o Sicoob Credimogiana foi criado.

*“Acreditamos que a excelência do atendimento da Credimogiana seja resultado de pessoas envolvidas e dedicadas que tem atuado constantemente para o crescimento e fortalecimento da cooperativa. Em 30 anos nossa cooperativa passou por grandes transformações, mudanças, inovações e evoluções”,* dizem diretores.

O dia festivo comemorativo dos 30 anos da Credi-



*Dr. Sérgio Ricardo Cecilio Hallak, Dr. Maurício Chaves Bartocci, Dr. Roberto Guimarães e Dr. Geraldo Marques de Sousa*

mogiana contou com a participação muitos cooperados nas oito cidades onde a cooperativa atua: Franca, Batatais, Brodowski, Ribeirão Preto, Orlandia, Jaboticabal, Jardinópolis e Campinas, além da credvirtua, primeiro posto de atendimento virtual.

**SICOOB CREDIMOGIANA RIBEIRÃO PRETO: Av. Independência, 1379. (16) 4000 1630**



Compre seus presentes de Natal com o seu **Sicoobcard** e além de muitos benefícios, você ainda concorre a uma viagem internacional na **Promoção de 30 anos!**

**Feliz Natal!**

Fale já com nossos consultores: ☎ 4000-1630

**SICOOB CREDIMOGIANA** 30 anos



Natal é sinônimo de renovação. A cada final de ano, esse sentimento ganha um novo significado, nos dando novas possibilidades de mudanças. Aproveite este final de ano para se reinventar!

  **Boas festas!**



- Morita Veraview X800

A melhor tecnologia em diagnóstico por imagem  
você encontra aqui!

Unidade Centro  
Rua Visconde de Inhaúma, 571  
16 98815-1224 | 16 3625-4926

Unidade Ipiranga  
Av. Dom Pedro I, 543  
16 98870-4548 | 16 3442-4548

# Qual a importância do isolamento absoluto na Endodontia?

## Quais técnicas e modificações possíveis?

Eloá C Bicego-Pereira, Emelly de Aveiro, Vito Madio Chiarelli Neto, Ezequiel Gabrielli, Brenda P F A Gomes

A desinfecção do sistema de canais radiculares é um dos principais objetivos do tratamento endodôntico. O isolamento absoluto minimiza o risco de contaminação por bactérias indígenas (AAE, 2017), sendo um pré requisito essencial para o sucesso do tratamento endodôntico (Ahmed et al, 2014).

O isolamento absoluto deve ser empregado em todos os casos de tratamento endodôntico, sendo a não utilização considerada uma negligência profissional, podendo contaminar a cavidade pulpar e canal radicular com a microbiota oral (Tabela 1) (Mackenzie, 2020). A não utilização de isolamento absoluto indica que o dentista não compreende a microbiologia do processo da doença e a sua importância na manutenção de um ambiente asséptico (Alrahabi et al, 2019).

Além disso, a ingestão ou inalação de instrumentais podem causar acidentes fatais, sendo necessário manejo com cautela por médicos (Bondarde et al, 2015; Naderian et al, 2022).

O isolamento absoluto foi criado por Sanford Christie Barnum, em 1864, com a necessidade de evitar a corrosão do material pela saliva. Desde então, a técnica e os materiais foram aprimorados, e amplamente indicados, visto que melhora a visibilidade, assepsia e ausência de saliva (Cochran et al., 1989).

A utilização de isolamento durante procedimentos em crianças reduz o estresse delas, pois elimina algodões, sugador e reduz o campo operatório nos lábios, bochecha e língua, fazendo assim os pacientes se relaxarem e até dormirem (Vanhée et al., 2021). Além de crianças que não cooperam

ou especiais, são mais suscetíveis a deglutir ou aspirar instrumentos durante o atendimento (Hodges et al., 1992).

Muitas razões infundadas são citadas para sua falta de uso, incluindo preocupações com a aceitação do paciente, tempo necessário para aplicação, custo de materiais, treinamento insuficiente. No entanto, o treinamento do profissional e a aceitação do paciente são uma demonstração de melhores práticas, pela segurança oferecida, além do custo que gira a partir de R\$2,00 por paciente, o que não justifica sua não utilização (Ahmad, 2009). A mensagem deve ser sem isolamento absoluto, sem tratamento de canal (Webber, 2017).

A deficiência no tratamento endodôntico está ligada a ausência do isolamento absoluto, sendo que em levantamento de serviço público, apenas 19% obtiveram um tratamento adequado, e 28,9% utilizaram o isolamento absoluto (Leinonen & Vehkalahti, 2021).

Para a realização de um isolamento absoluto precisamos de arco de Östby, perfurador de borracha (Ainsworth), pinça porta grampos (Palmer), lençol de borracha, espátula nº1, fio dental, resina fotopolimerizável, monômero, cianoacrilato, grampo específico

Razões citadas para não utilização do isolamento absoluto	Contra argumentos/notas
Preocupação pela aceitação do paciente	A maioria dos pacientes preferem o tratamento sob isolamento absoluto
Resistência do paciente	Uma vez usado, os pacientes costumam solicitar pelo isolamento absoluto
Tempo necessário para isolar	< 90 segundos para a maioria das situações
Dificuldades no isolamento	O isolamento se torna fácil e rotineira após a dedicação ao treinamento e experiência
Consideração financeira	~R\$2,00
Alergia a látex	Existem lençóis sem látex
Perda de orientação da anatomia	Pode ser realizado em múltiplos dentes
Razões psicológicas	Claustrofobia é raro, e os pacientes devem ser aconselhados da importância do uso
Danos aos tecidos moles e restaurações	Alternativas a grampo de plástico estão disponíveis, além dos grampo metálicos podem ser arredondados
Restauração oclusal não pode ser feita com isolamento	Análise oclusal pré operatória complementada com fotografia e moldagem diminuem a necessidade de grandes ajustes oclusais
Dificuldade na tomada radiográfica durante o tratamento endodôntico	Posicionador radiográfico otimizam a qualidade radiográfica. Os grampos plásticos são parcialmente radiopacos. O uso de localizadores foraminais podem eliminar a necessidade de algumas exposições radiográficas.
Falta de treinamento adequado	Qualidade educacional, tempo e dedicação para dominar a técnica de isolamento absoluto tem impacto significativo no uso de isolamento absoluto, assim como no currículo de escolas de odontologia
Sensibilidade técnica	A experiência do operador melhora a adesão do paciente e otimiza os procedimentos endodônticos e restauradores futuros.
Remuneração	A maioria dos dentistas do serviço de saúde do Reino Unido nunca usa isolamento
Escolha do irrigante	O hipoclorito de sódio é universalmente utilizado. E seu uso sem isolamento absoluto é indefensável.



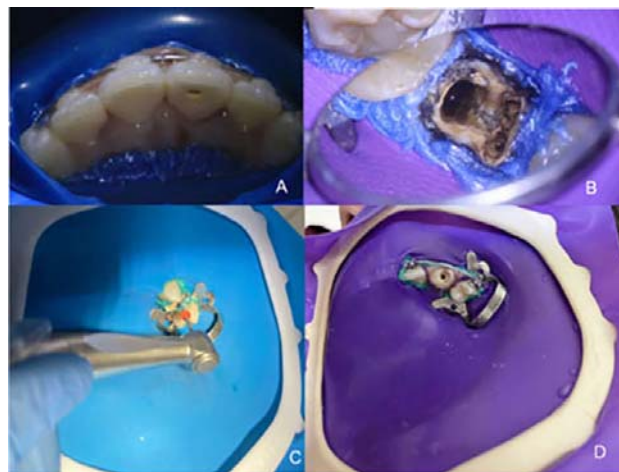
para o dente. (Figura 1)

A procura pela otimização do isolamento absoluto gerou a necessidade de modificar a radiopacidade do grampo, diferentes modelos de grampo e suas modificações, diferentes espessuras e cores do lençol de borracha, além de técnicas de modificação do isolamento absoluto (Figura 2).



**Figura 1. Materiais necessários para a realização do isolamento absoluto na Endodontia.**

A escolha do grampo ideal é diretamente proporcional a otimização da técnica, sendo o grampo metálico o mais utilizado, com melhor estabilidade e retração gengival, no entanto em radiografia sobrepõe algumas informações necessárias (Cunha et al, 2022). Sendo assim, grampos radiolúcidos foram criados, para facilitar as radiografias intra operatórias (Figura 3).



**Figura 2. Modificações no isolamento absoluto. A. Dente traumatizado recentemente, com ausência de grampos no isolamento. B e C. Dentes com pouco remanescente dental, realização de isolamento a distância. D. Endodontia durante o tratamento ortodôntico, sem a remoção de aparelho.**



**Figura 3. Utilização de grampo radiolúcido para prova do cone, evitando a sobreposição em grampo metálico.**

## REFERÊNCIA BIBLIOGRÁFICA

- AAE. Dental Dam. 2017: 1.
- Ahmad IA. Rubber dam usage for endodontic treatment: a review. Int Endod J 2009: 963-72.
- Ahmed HMA, Cohen S, Lévy G, Bukiet F. Rubber dam application in endodontic practice: an update on critical educational and ethical dilemmas. Austr Dent J 2014: 457-63.
- Alrahabi M, Zafar MS, Adanir N. Aspects of clinical malpractice in Endodontics. Eur J Dent 2019: 450-8.
- Bondarde P, Naik A, Patil S, Shah PH. Accidental ingestion and uneventful retrieval of an endodontic file in a 4 year old child: A case report. J Int Oral Health 2015: 74-6.
- Cochran MA, Miller CH, Sheldrake MA. The efficacy of the rubber dam as a barrier to the spread of microorganisms during dental treatment. J Am Dent Assoc 1989: 141-4.
- Cunha AFF, Madalena IR, Küchler EC, Pereira TL, Honorato R, Menezes FCH, Lepri CP, Oliveira MAHM. Polyethylene terephthalate clamps: Optimization in endodontic and restorative practices. J Clin Exp Dent 2022: e621-4.
- Leinonen S, Vehkalahti. Compliance with key practices of root canal treatment varies by the reward system applied in public dental services. J Endod 2021: 1592-7.
- Hodges ED, Durham TM, Stanley RT. Management of aspiration and swallowing incidents: A review of the literature and report of case. ASDC J Dent Child 1992: 413-9.
- Mackenzie L. Splendid isolation: a practical guide to the use of rubber dam. Part 1. Dent Update 2020: 548-58.
- Naderian A, Baghaie H, Satchithanandha V. Accidental ingestion of an endodontic file: a case report. J Med Case Rep 2022; 16: 151.
- Vanhée T, Tassignon C, Porta P, Bottenberg P, Charles T, Abbeele AV. Behavior of children during dental care with rubber dam isolation: A randomized controlled study. Dent J 2021: 89.
- Webber J. Endodontics: No rubber dam, no root canal. Br Dent J 2017: 142.

# DOENÇAS DE PELE NO VERÃO

## Dermatologista alerta para as maiores incidências



O verão está oficialmente chegando e a combinação sol, areia, praia, piscina e excesso de suor elevam o risco de algumas doenças da pele. Diante disso, de acordo com a médica dermatologista Clessya Rocha, alguns cuidados são extremamente necessários, especialmente, nessa época do ano.

Entre as doenças da pele mais frequentes durante a estação do verão, estão as micoses. Conforme a Sociedade Brasileira de Dermatologia, as micoses são infecções causadas por fungos e que podem ocorrer na pele, unhas e cabelos.

“Quando as micoses encontram condições favoráveis ao seu crescimento (calor, umidade e baixa de imunidade), os fungos acabam se reproduzindo”, explicou a médica. Os pés, a virilha e as unhas são os lugares mais comuns em que elas aparecem, mas isso não significa que outras partes do corpo estejam imunes. Vale lembrar que ninguém está livre delas, crianças, jovens, adultos e idosos.

A melhor forma de evitá-las, de acordo com a SBD, é manter hábitos de higiene, como: secar-se bem após o

banho, principalmente áreas de dobras da pele, como virilha, entre os dedos dos pés e axilas. Deve-se também evitar andar descalço em pisos constantemente úmidos (lava-pés, vestiários, saunas).

A dermatologista também afirmou que é muito importante evitar calçados fechados durante o período. “Quando mais o corpo estiver livre, melhor”, pontuou.

Outra doença que pode surgir no verão é o aparecimento de brotoejas. Elas são pequenas bolinhas que surgem, especialmente em bebês, devido ao contato da pele com o suor, principalmente nas “dobrinhas” da própria pele ou das roupas. Podem ser bolhas transparentes com pouca coceira ou “bolinhas” avermelhadas que coçam bastante. Entre os cuidados preventivos estão: usar roupas leves e soltas e evitar locais muito abafados que propiciam a sudorese excessiva são algumas dicas para evitar brotoejas, sobretudo em pessoas predispostas.

**Clessya Rocha** - é médica, Dermatologista formada pela Sociedade Brasileira de Dermatologia (SBD). Atualmente é professora de Dermatologia da Universidade Estadual do Sudoeste da Bahia (UESB) e doutoranda na Universidade de São Paulo (USP). Clessya também é Speaker em fios PDO e preenchimento com ácido hialurônico além de ser Palestrante nacional.

## APARELHOS ODONTOLÓGICOS

### VENDA E ASSISTÊNCIA TÉCNICA

MULTIMARCAS



- ✓ MANUTENÇÃO PREVENTIVA E CORRETIVA
- ✓ VISITA DE PRÉ INSTALAÇÃO
- ✓ COBERTURA DE GARANTIA



PEÇAS  
ORIGINAIS



LOGÍSTICA E  
ENTREGA  
RÁPIDA



PAGAMENTOS  
EM ATÉ  
12X



COMPRE COM  
SEGURANÇA



A AMJ TEM O ORGULHO DE PROPORCIONAR UM ATENDIMENTO DE ALTA QUALIDADE, ATENDENDO AS NECESSIDADES DOS PROFISSIONAIS DA ODONTOLOGIA.

SCHUSTER

AIRZAP

Bien Air

GNATUS

700

SAEVO

DABIATLANTE

Olsen

R. ISAIAS JOSE FERREIRA 907  
PALMARES - RIBEIRÃO PRETO  
CEP: 1402-453

CONTATO@AMJEQUIPAMENTOS.COM.BR  
WWW.AMJEQUIPAMENTOS.COM.BR

SOLICITE ORÇAMENTO:

☎ 16 3967-3711 📞 16 9911-50515



# Vitrine Odonto



A qualidade HAYDEE faz a diferença em todos os projetos personalizados, funcionais, ergonomia e beleza.

TRADIÇÃO DE QUALIDADE EM MÓVEIS ODONTOLÓGICOS



Reinaldo Oliveira - 16) 99961 2470

Haydee Ribeirão Preto - Rua Cavalheiro Torquato Rizzi, 1260 - Jardim Irajá. Ribeirão Preto/SP.



Confeccionamos Estofados Todas as marcas à base troca.

Estofados odontológicos em Poliuretano expandido, revestido em PVCron Laminado sem costuras.




Luciane  
(16) 99176 3858



Tel/fax: (16) **3626-2582**

Rua Santos nº 201  
CEP 14075-060 - Ribeirão Preto - SP  
[vendas@stylustapecaria.com.br](mailto:vendas@stylustapecaria.com.br)  
[www.stylustapecaria.com.br](http://www.stylustapecaria.com.br)

## Multi Parts



Materiais diversos para Odontologia.  
Empresa Autorizada:

**GNATUS**

**DABI ATLANTE**  
A inovação vem depois.

Pabx: (16) 2132-4000  
[contato@empresaluso.com.br](mailto:contato@empresaluso.com.br)  
[www.empresaluso.com.br](http://www.empresaluso.com.br)



(16) 98163-6956

**keV**   
GRUPO MRA



**Controle de Qualidade e Laudos Radiométricos**

Equipamentos emissores de Raios-x



**Controle de Qualidade**

Equipamentos de Ressonância e Ultrassom



**Proteção Radiológica**

Elaboração de PPR  
Cálculo de Blindagem  
Treinamento e consultoria técnica  
Investigação de doses elevadas



**Serviço de Dosimetria Pessoal**

ATENDEMOS AOS REQUISITOS DA RESOLUÇÃO RDC-330 DA ANVISA

[kev-x.com.br](http://kev-x.com.br)

**16 3601 0506**

[comercial@kev-x.com.br](mailto:comercial@kev-x.com.br)

## Controle de Infecção

*“A biossegurança é a condição de segurança alcançada por um conjunto de ações destinadas a prevenir, controlar, reduzir ou eliminar riscos inerentes às atividades que possam comprometer a saúde humana, animal e o meio ambiente.”*  
(ANVISA)



Já dissemos aqui que de pouco adianta cuidar bem da fachada do consultório ou clínica, oferecer o melhor estacionamento, fazer a melhor decoração na recepção e sala de espera, investir fortuna em equipamentos e em cursos de especialização e não cuidar corretamente da biossegurança do Ambiente de Tratamento da Saúde (ATS) e do controle de infecção do Posto de Trabalho Odontológico (PTO). Se um elo for fraco, é ali que a corrente de proteção arrebenta e põe a perder todo o investimento feito nos outros “elos”.

Muito apropriadamente a RDC Nº 15, de março de 2012, da ANVISA, dispõe sobre requisitos de boas práticas para o processamento de produtos para saúde e visa o efetivo controle de infecção nos ATS'S, com foco específico nas Centrais de Materiais e Esterilização (CME) ao estabelecer condutas e procedimentos que levem àquelas boas práticas e ao consequente funcionamento dos serviços, de tal forma correta e objetiva, que auxilia e orienta os profissionais envolvidos na proteção de seus paci-

entes, para quem, em última instância, tudo é feito.

Os Procedimentos Operacionais Padrão, cuja sigla POP já muito divulgada entre os profissionais que atuam em ATS's, são estabelecidos e orientados por técnicos altamente capacitados da ANVISA. Além de pessoas, a prática rotineira desses procedimentos protege também o meio ambiente, considerando este em sua complexidade e interrelações.

As CME's, onde são realizados os POP's, classificam-se em Classe I e II. A primeira “realiza o processamento de produtos para a saúde não-críticos, semicríticos e críticos **de conformação não complexa**, passíveis de processamento.” (Artigo 5, § 1º da RDC 15). A Classe II “realiza o processamento de produtos para a saúde não-críticos, semicríticos e críticos **de conformação complexa e não complexa**, passíveis de processamento. (Idem § 2º). Nosso foco aqui é sobre as CME's Classe I, por pressupor consultórios odontológicos, clínicas odontológicas,



# CONTROLE DE INFECÇÃO

laboratórios, salões de estética e afins.

Os POP's em questão incluem: limpeza e lavagem de materiais, inspeção visual, empacotamento, esterilização, armazenamento e reuso, tendo cada procedimento a sua particularidade.

-Limpeza – o material descartado no ato do uso pode ser reutilizável ou não. Quando é, vai para o processamento na CME. Quanto menor o tempo entre o descarte em recipiente apropriado e o processamento, melhor, pois a eliminação de fluidos recentes torna-se mais fácil antes de ocorrer ressecamento e solidificação sobre a superfície do material a processar.

Passos da limpeza – 1º) No processamento de reutilizáveis, fazer a pré-lavagem ou lavagem mecânico-manual para retirar o máximo possível de suas superfícies os fluidos orgânicos e inorgânicos por meio de detergentes, escovas e enxágue com muita água corrente em cuba profunda. 2º) Completar a limpeza com lavagem ultrassônica, através do processo cavitacional, dos materiais e ou instrumentais nos pontos onde a lavagem mecânico-manual não atinge: superfícies irregulares, articulados, ocos, acanulados, instrumentos rotativos com dutos, engrenagens e rolamentos e outras cargas de maior desafio. 3º) Fazer secagem com ar comprimido (isento de óleo) nos pontos de difícil acesso dessas cargas de maior desafio para eliminar a presença de umidade e sais minerais que restaram do enxágue.

Inspeção visual – depois do material seco, utilizar uma lupa ou similar e fazer a inspeção visual sobre a limpeza realizada. Havendo necessidade, repetir o processo acima.

Empacotamento – Com papel grau-cirúrgico e seladora de qualidade, que opera com solda de alta aderência, selar o material. Ao fechar o pacote, o papel não deve ficar tenso para não rasgar e nem descolar a solda antes e ou depois da esterilização.

Proteger os extremos perfurocortantes dos instrumentais para não romper o papel principalmente enquanto úmido. Acondicionar o material dentro do envelope de modo a que cortes e pontas estejam protegidos. Nunca esquecer que envelope danificado é conteúdo contaminado.

Esterilização – não colocar excesso de material nas bandejas, não encostar o papel nas laterais da câmara de inox, acondicionar o material dentro das bandejas de forma a favorecer a circulação de vapor e o processo de secagem depois da esterilização. Dar preferência a autoclaves que tenham secagem garantida com porta fechada. O ideal é secagem a vácuo. As melhores autoclaves são as que retiram o máximo de ar de dentro dos pacotes (onde houver bolhas de ar, ali nunca ocorrerá esterilização), possuem injeção de vapor, secagem a vácuo, quebra-vácuo através de filtro bacteriológico, universalidade de esterilização sejam cargas de baixo, sejam de alto desafio e possuem emissão de registros de processamento.

Armazenamento – envelopes completamente secos, com papel grau-cirúrgico íntegro e sem danos de quaisquer espécie, datados com prazo de validade, identificados, transportados através de meios seguros até um local fresco, arejado, protegido contra insetos roedores, completamente protegidos até o momento de reuso.

Recomendamos o estudo atento da RDC 15, onde se encontram detalhados todos os passos do POP que fazem a diferença no controle de infecção dentro do ATS, PTO e CME e na proteção dos profissionais e pacientes. Proteger a vida é um dever de todos nós.

***Aproveitamos para desejar a todos um feliz Natal e um Ano Novo santo e profícuo.***




**Waldomiro Peixoto - consultor técnico da Woson**

***“Woson. Onde há excelência, a revolução acontece.”***

Esse e outros artigos no blog : [www.blogwoson.com.br](http://www.blogwoson.com.br)

Biossegurança responsável!



## Saúde da mulher: sinais de que o corpo não vai bem podem começar na boca

*Variação hormonal propicia surgimento de inflamações que podem levar a vários problemas, como infertilidade, partos prematuros e, em alta incidência, câncer de mama.*

Outubro acende o alerta para a saúde da mulher. Mas as tão faladas alterações hormonais afetam o sistema imunológico e o corpo das mulheres como um todo. Por isso, além das consultas periódicas ao ginecologista, também é preciso prever uma rotina de cuidados com outras especialidades, algumas não tão relacionadas aos hormônios, como dentistas. Pode ser na boca que apareçam os primeiros sinais de que algo não vai bem na saúde da mulher.

A periodontite, que é uma infecção grave na gengiva e ossos que sustentam os dentes, por exemplo, pode ser um potencial fator de risco para o desenvolvimento de câncer de mama. Como diversos tumores podem ser formados a partir de processos inflamatórios, uma pesquisa revelou que a doença bucal pode ser um fator de risco para o surgimento do câncer mais comum entre mulheres. O alerta veio de uma meta-análise realizada por um grupo de especialistas com base em 11 estudos epidemiológicos e publicada na revista *Frontiers in Oncology*.

De acordo com a pesquisa, há uma prevalência de casos de doenças periodontais entre as mulheres em diversas etapas da vida, como puberdade, período menstrual, gravidez e menopausa. Isso acontece porque a constante variação de hormônios propicia o surgimento de inflamações. O estudo aponta uma relação entre a doença periodontal e o desenvolvimento de várias doenças, como distúrbios de infertilidade,

complicações na gravidez, partos prematuros e, em alta incidência, o câncer de mama.

### **Cuidados em todas as fases**

Sendo assim, o cuidado com a saúde bucal e o tratamento rápido de qualquer inflamação e outros problemas na boca são medidas efetivas para prevenir e detectar precocemente diversas doenças. “Mau hálito e inflamação na gengiva, que pode ser percebida através do sangramento durante a escovação dos dentes, dor e coloração mais escura, são alguns dos sinais e devem ser tratados com urgência”, ressalta o especialista em Saúde Coletiva e dentista da Neodent, João Piscinini. E isso deve ser feito em todas as fases da vida da mulher.

Contrariando algumas crenças, grávidas devem sim manter a rotina de saúde bucal e consultar dentistas com frequência, seguindo o pré-natal odontológico. Durante a gestação, cerca de 30% das mulheres têm gengivite, como indica um estudo realizado pelo Departamento de Odontologia Preventiva do Hospital da Universidade Estadual de Lagos, na Nigéria.

Além das consequências para a mãe, a doença também pode causar complicações na criança. “Parto prematuro e baixo peso ao nascer são consequências da gengivite apontadas por diversos estudos, já que é um processo inflamatório que, assim como muitos outros e em qualquer parte do corpo, pode trazer riscos à criança”, explica Piscinini.

### **Atenção ao rosto e, também, à boca**

Aftas, pequenos cortes e bolhas na região bucal são sinais que devem ser tratados com seriedade e atenção. Essas patologias podem ter relação direta com a imunidade baixa, alteração hormonal e, também, com o câncer de boca. As características iniciais da doença são parecidas com essas feridas comuns. “É ideal acompanhar qualquer tipo de lesão por aproximadamente 15 dias e, caso não haja melhora, um profissional deve ser procurado”, alerta o especialista em Saúde Coletiva e dentista da Neodent.

Além disso, as idas a dermatologistas ou cirurgiões plásticos também devem ser acompanhadas por profissionais da odontologia. Com o aumento da procura por procedimentos estéticos, como o preenchimento labial, a observação periódica da região bucal é ainda mais necessária. “Nem todos podem realizar essas intervenções estéticas. Pessoas com doenças crônicas, inflamações e alergias devem passar por uma avaliação criteriosa do dentista, já que o risco de complicações aumenta”, comenta Piscinini.

### **Sobre a Neodent®**

Fundada há mais de 25 anos, a Neodent® é a empresa líder em implantes no Brasil, onde vende mais de um milhão e meio de implantes anualmente. A Neodent® está entre os três principais fornecedores de implantes do mundo e está disponível em mais de 80 países. Sediada em Curitiba, Brasil, a Neodent® é uma empresa do Grupo Straumann (SIX: STMN), líder global em substituição de dentes e soluções odontológicas que restauram sorrisos e confiança.



# Vitrine Odonto



Instrumentais cirúrgicos, brocas,  
componentes protéticos e biomateriais  
[www.harteinstrumentos.com.br](http://www.harteinstrumentos.com.br)

**Consultor  
de vendas**  
P/ Ribeirão Preto  
e região

**Zé Roberto**  
(16) 3013-5646  
(16) 99634 1815

R. Abilio Sampaio, 56  
Vila Virginia

Atendimento das 08:30 às 12:00  
e 14:00 às 18:00.



**Soluções práticas e  
econômicas em Proteção  
Radiológicas**



Físico  
responsável:  
**Sergio Luiz  
Rocha**  
ABFM- RD001

Fone/ Fax  
(16) 3627 2636  
(16) 3441 7265

- Levantamento Radiométrico
- Testes de Controle de qualidade
- Upgrade Comando de Raio X
- Comercio de Raio X reconicionado
- Assessoria em Física Médica
- Manutenção em Raio X Odontológico

[contato@ms  
medical.com.br](mailto:contato@msmedical.com.br)

(16) 9821 7075

[www.msmedical.com.br](http://www.msmedical.com.br)



✓ **Assistência Técnica Multimarcas  
nos segmentos**



- Pontas
- Periféricos
- Implantes
- Autoclaves
- Equipamentos protéticos e cirúrgicos
- Visita técnica

✓ **Revenda/Assistência**



Av. Antonio e Helena Zerrenner, 1347  
(16) 3019 1934

**Consultor  
de vendas  
e assistência  
técnica**

P/ Ribeirão Preto e região

**Rafael Rosato**

(16) 3633 9967

(16) 99171 6315

[auxiliumodonto@hotmail.com](mailto:auxiliumodonto@hotmail.com)  
[www.auxiliumodonto.com.br](http://www.auxiliumodonto.com.br)

Aceitamos cartões de crédito



**DForce 1000** ENDO  
motor para endodontia touch screen

INDICADO PARA  
SISTEMAS ROTATÓRIOS  
& RECÍPROCANTES

ÚNICO MOTOR QUE PERMITE AJUSTAR  
OS ÂNGULOS NO MODO  
RECÍPROCANTE & OSCILATÓRIO



Conheça toda linha de equipamentos  
através de nossas redes sociais

@dentflex

@dentflexofficial

**Dentflex**

**Consultor  
de vendas**

P/Ribeirão Preto e região

**PedroTadeu  
Sabbatellau**

16 9 9132.3150 - Oi  
16 9 8812.3992 - Claro

[pedrodentflex@gmail.com](mailto:pedrodentflex@gmail.com)  
[www.dentflex.com.br](http://www.dentflex.com.br)

Para anunciar é só ligar 16 99135-9540 | email: [jornalista@apcdrp.org.br](mailto:jornalista@apcdrp.org.br)



**C M F REPRESENTAÇÕES**  
**A Maior dental agora mais perto de você**

\*Troque seus LOVERS acumulados a cada compra, por produtos com descontos super interessantes.

\*Condições de pagamento imperdíveis \*Menores preços \*Toda linha HOF \*Equipamentos e periféricos de várias marcas

**Faça seus pedidos através do nosso escritório:**

Cesário 16 99164 7281 Verônica 16 99600 3414

# ANIVERSARIANTES DE DEZEMBRO

*Felicidades! Saúde, sucesso sempre!*

**01/12**

Aparecida de Jesus Pereira

**02/12**

Celso Bernardo de Souza Filho

Jennifer Cristina Costa

Mariana Dias Corpa Tardelli

**03/12**

Matheus Eiji Waricoda Shibakura

**04/12**

Tala Nicolau Khouri

Carolina André Pereira

Elisabete Harumi Yoshikay

**05/12**

Alexander Almeida D'Antonio

Sebastião Aguiar Azevedo Jr.

Henrique Niero

Rodrigo Dias Villela

Cintia Artiaga Gomes Espin

**06/12**

André Luis A. de Souza

**07/12**

Gustavo Garcia de Lelis

**08/12**

Mario Taba Junior

Jakciel de Almeida Arrais

Luiz Carlos Ferreira Pires

**09/12**

Marceli Quaranta Lopes

**10/12**

Joubert Magalhães de Pádua

**11/12**

Fábio Picoli

**12/12**

Guaraci Hori de Oliveira

Marco André de Sousa Teixeira

**13/12**

Giselle de A, Souza Leite

Luiz Carlos Rufins

Luciana Issida Fujinami Nishida

Marina Soave Vicentini

**14/12**

Reginaldo Ribeiro da Cruz

**15/12**

Isadora domingues Balduino

**16/12**

Ariane Moreira Fernanlina Masi-  
ero Marcelino

Danielly Maul da Cunha Moura

Deise Cristina Lins

Marcelo Oliveira Mazzetto

**17/12**

Ana Carolina Masiero Marcelino

**18/12**

Paulo Augusto Kroll

Cristiane Aparecida N. Bataglion

Tatiana Tarozzo Palma Serrano

**19/12**

Cristina A. Imperador

Rodrigues Alves

Cristina Dias Meziara Garcia

Laerte Coutinho de Mattos

Marcelo Oliveira Mazetto

**20/12**

Artur Rocha Martini

Meziara Gracia

Cristina Dias

**21/12**

Vitória Toshiko Nisiyama Touma

**22/12**

Rui Flávio Marinho Rocha

Marcelo Henrique Tavares

Renato Jonas dos Santos

Schiavoni

**23/12**

Ritchelle Lucio Henrique

**24/12**

Elisabeth Cristina Pilan Jorge

Paulo Esteves Pinto Faria

Taísa Ribeiro Kusumota

**25/12**

Thais Miriane Brunca

**26/12**

Roberto Ferreira Roselino

**27/12**

Ana Paula Cortes de Oliveira

André Bonolo

Rafael Marquesin Pereira

**28/12**

Barbara Fuzaro Zambone

Elias Bruno de Araujo

**29/12**

Elisa de Oliveira Silva Gomes

Maria Paula Oliveira Gomes

Giovanna Morselli Moretto

Ruth Maria Tipaldi

**30/12**

Isadora Guardia Insaurralde

**31/12**

Elcimar Bicego Villas Boas



# Cursos de Aperfeiçoamento Profissional EAP da APCD Ribeirão Preto



Reserve Vaga 2023



## CIRURGIA BUCOMAXILO FACIAL:

Teórico-Cirúrgico

Ministradores:

Prof. Dr. Jorge Liporaci Jr e equipe.

Duração: 100 hs aulas.

Quinzenalmente,  
às segundas-feiras.

Horário: das 17h30 às 22h30



## CIRURGIA ORAL E ANESTESIOLOGIA

Teórico, Laboratorial e Clínico

Ministrador:

Prof. Dr. José Antonio Saadi Salomão  
e equipe.

Duração: 10 meses

Realização: Semanalmente, às  
quintas - feiras. Horário: 18 às 22h

## DENTÍSTICA REABILITADORA ESTÉTICA

Teórico, Laboratorial e Clínico

Ministradores: Prof. Dr. André Minto  
e Prof. Graciela Mazzei.

Realização: Semanalmente,  
às terças-feiras,  
das 18h30 às 21h30 .

Duração: 9 Meses/ 108 horas aula.

## CAPACITAÇÃO EM IMPLANTES OSSEOINTEGRÁVEIS

Teórico e cirúrgico

Ministradores:

Prof. Dr. Rafael Silveira Faeda e equipe.

Duração: 10 meses: Quinzenalmente,  
às sextas-feiras. Horário: 8 às 14 hs

## ENDODONTIA CLÍNICA ÊNFASE EM ROTATÓRIOS

Teórico - clínico

Ministradores:

Prof. Dr. José Antonio Brufato Ferraz e  
Prof. Artur Rocha Martini (prof. convidado).

Duração: 5 Meses.

Realização: semanalmente,  
às quartas-feiras. Horário: 18 às 22h.

## ORTODONTIA CORRETIVA FIXA

Teórico, clínico e Laboratorial

Ministradores:

Prof. Ms. Antonio José Borin Neto,  
Prof. Me. Raul Antonio Pinto Neto  
e profs. convidados.

Duração: 30 meses.

Realização: mensalmente, às segundas  
e terças. Horário : 8 às 17h30.

## PRÓTESE SOBRE IMPLANTE

Teórico, Clínico e Laboratorial.

Dr. Rafael Silveira Faeda e equipe.

Duração: 10 meses

Ministradores:

Prof. Ms. Ronaldo F. de Oliveira;  
Profes.

Realização: quinzenalmente,  
às sextas-feiras. Horário: 14 às 18h.

## HABILITAÇÃO EM SEDAÇÃO INALATÓRIA COM ÓXIDO NITROSO E OXIGÊNIO

Teórico, Clínico e Laboratorial

Ministradores:

Prof. Prof. Dr. Ricardo de Toledo Cesco  
e Professora Convidada Profa. Dra.  
Carolina Paes Torres Mantovani.

Duração: 4 módulos, 5 meses.

Periodicidade: mensal-  
quinta, sexta e sábado.

## REABILITAÇÃO ORAL

Teórico, Clínico e Laboratorial

Ministradores: Prof. Gustavo Nogueira  
Profa. Dra. Suleima do Vale Alves  
e Profa. Lívia Fiorin, Juliana Barchelli  
Pinheiro e Bruna Honório Tonin.

Duração: 10 meses. Realização:  
quinzenal aos sábados,  
das 8h às 12 h e das 14 às 18h.

TURMA COMPLETA 2023

## IMERSÃO - CIRURGIA EM ODONTOPEDIATRIA

Teórico, praticante e Demonstrativo

Ministradores:

Prof. Dr. Marcelo Rodrigues Azenha  
(coordenador) e profas convidadas:

Dra Maria Cristina Borsato e  
Dra, Carolina Paes Torres Mantovan

Duração: 10 hs. Sexta e sábado.

Reserve sua vaga: (16) 3630-0711 | [apcdrp@apcdrp.org.br](mailto:apcdrp@apcdrp.org.br) | [www.apcdrp.com.br](http://www.apcdrp.com.br)



“  
“ Noite feliz, noite feliz  
Ó Senhor, Deus de amor  
Pobrezinho nasceu em Belém  
Eis na lapa, Jesus nosso bem  
Dorme em paz, ó Jesus! ””

*Que possamos,  
neste natal, entoar esse  
cântico emanando  
vibrações de amor,  
fraternidade e paz.*

Deixemos o espírito do Natal nos transformar!!  
**FELIZ NATAL!**