

Cursos com novas turmas em 2020 terão início em março e abril

Para fazer frente aos anseios da classe, a APCD Ribeirão Preto, através da EAP, cada vez mais, tem investido na educação continuada, proporcionando oportunidade reciclagem profissional dos seus associados. Promove cursos de aperfeiçoamento e especialização.

Terão início as novas turmas dos cursos de aperfeiçoamento nas disciplinas de Cirurgia, Endodontia, Periodontia, Prótese e Reabilitação oral, além do curso de especialização em Ortodontia. Consultem sobre vagas remanescentes pelo fone (16) 3630 0711.

Página 4

Profs. da EAP da APCD-RP ministram palestras no CIOSP

Profs(as) da Escola de Aperfeiçoamento Profissional da APCD Ribeirão Preto ministraram palestras em estandes de indústrias no 38º CIOSP. Abordaram temas atuais e de interesse da classe os profs(as) Levy Nunes (Biometil), Nicole Bettiol (Woson) e Rosane Lizareli (MMOptics).

Página 3

Coronavírus: o que o cirurgião-dentista deve saber

Esses foram os tópicos do quinto módulo do Curso de Especialização em Harmonização Orofacial da EAP da APCD Ribeirão Preto. A abordagem foi feita pelos profs Robson Trindade e Eduardo Machado, mestres e especialistas na área.

Página 7

Veja mais!

GENTE QUE FAZ NA APCD-RP

Érica Teixeira Leite

Competência e profissionalismo acima de tudo.

Página 6

ARTIGO

Bertinho Scandiuzzi

Artigo do representante da classe no Legislativo municipal

Página 2

CIENTÍFICO

Síndrome da apnéia obstrutiva do sono (SAOS).

Página 12



Todos os cursos de aperfeiçoamento e especialização priorizam as atividades clínicas, com demonstrações e supervisão dos professores, a exemplo do feito pelo prof. Artur Martini com participantes do curso de Endodontia (foto).

Especialização em Harmonização Orofacial

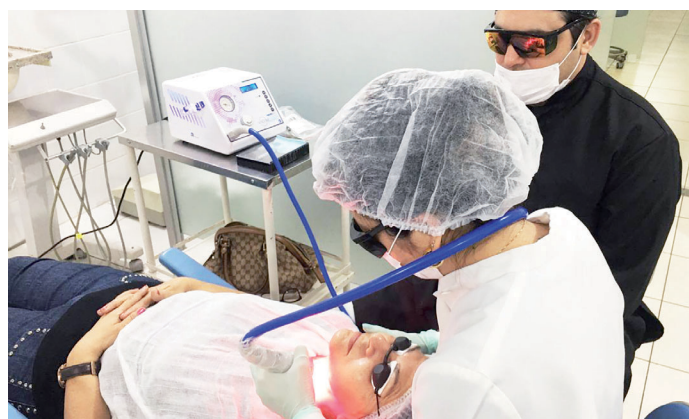


O 6º Módulo do Curso de Especialização em Harmonização Orofacial aconteceu de 17 a 20 de fevereiro, contemplou várias abordagens, no primeiro dia "interações medicamentosas" com o prof. Juliano Pierre (foto), no segundo "Seminário de artigos científicos" e a tarde foi para a prática na clínica com procedimentos de harmonização orofacial, supervisionados pelo prof. Levy Nunes, e no último dia "Odonto Legal" com a profa. Rafaela Garmes.

Página 4

Curso de Laserterapia & Capacitação em Biofotônica na HOF

Será realizado, de 11 a 16 de maio, o Curso de Habilitação em Terapias Complementares - Laserterapia & Biofotônica em HOF. O conteúdo segue a normativa do CFO e habilita para a prática nos consultórios.



Página 4



ESCOLA DE APERFEIÇOAMENTO PROFISSIONAL

Grade de Cursos

Cursos de Aperfeiçoamento

Cursos de Pós-Graduação

Cursos de Imersão

No Detalhe

Curso:

Prótese sobre Implantes

Página 9, 10 e 11

Com a palavra Bertinho Scandiuzzi



AME Ribeirão terá centro de referência médica

O Ame Mais Regional, Ambulatório de Especialidades Médicas de Ribeirão Preto, caminha para a sua construção a passos largos. O hospital de referência, abrigará também o Ame do Idoso e desempenhará um grande papel na saúde pública da cidade, desafogará procedimentos cirúrgicos de todas as categorias, numa cidade que já não comporta mais tanta gente precisando. A prefeitura possui atualmente, apenas o Hospital Santa Lygia para atender a população. Os demais procedimentos, são contratados, via SUS, aos prestadores de serviços. Hospitais filantrópicos que estão com a capacidade limitada. Volta e meia, há falta de leitos e filas intermináveis, às vezes para simples procedimentos.

É uma vergonha, para uma cidade como Ribeirão Preto, metrópole regional com mais de 700 mil habitantes, não ter um AME. O projeto do Governo do Estado, disseminou os AMES em todo o Estado de São Paulo. Cidades como Taquaritinga, entre outras, muito menores, já tem AMEs e a política pública de saúde esse mostra eficaz ao longo dos anos. Estive visitando um deles já, e a eficiência na logística de atendimento, modelo médico é referência onde funciona! Filas e esperas por procedimentos, são coisas do passado. Realmente funcionam.

Não dá para entender, como Ribeirão Preto, berço de tantos políticos de projeção nacional nunca trouxeram para cá, o modelo do ambulatório. Agora, finalmente já está em fase de conclusão o projeto executivo do AME Mais Regional, que beneficiará tantas pessoas da nossa cidade e da região. Deve ser finalizado em breve. Em seguida, será aberta a licitação para a construção do hospital. Infelizmente o processo público é burocrático, mas está caminhando e muito bem.

Ribeirão Preto é referência em saúde, em cuidados e ensino, com faculdades de ponta, que forma profissionais renomados, que são exportados para todo o país. É preciso caminhar junto, o título de referência em atendimento está ameaçado.

Outra notícia boa é a construção do Ame da Mulher. Será uma espécie de extensão da Mater, que já atende com excelência a mulher ribeirãopretana. Sua capacidade comporta a estrutura de um AME Mulher, graças a investimentos angariados pelo prefeito Duarte Nogueira e pelo olhar atento do secretário da Saúde, Dr. Sandro Scarpelini. Agora, mais investimentos virão, e a Mater se transformará em AME da Mulher.

E logo, filas de espera, demora para procedimentos cirúrgicos, entre outras, serão centralizados em um centro de referência médica. Mas paciência, no trato das coisas públicas, é fundamental!

Vereador Bertinho Scandiuzzi

Mantendo o foco

Muitos são aqueles que dizem que o ano começa apenas depois do carnaval. Exageros à parte, realmente o mês de março traz consigo um novo vigor para o mercado de um modo geral. Aqui na APCD-Ribeirão Preto março é o mês em que são iniciados a maioria dos cursos de aperfeiçoamento profissional reeditados anualmente.

Neste mês são formadas novas turmas dos cursos nas várias especialidades da odontologia: cirurgia, endodontia, ortodontia, implantodontia, prótese sobre implante. E com o início dos cursos a nossa Associação começa a funcionar a todo vapor.

O quase todos os cursos estão lotados, o que revela o interesse dos cirurgiões-dentistas pelos avanços da Odontologia, cada um dentro de sua especialidade. Revela também a disposição de fazer frente aos desafios impostos pela competitividade do mercado, para isso os profissionais buscam fazer a diferença se mantendo atualizados e cuidando para não perder, ao contrário, até aumentar a rentabilidade.

Essa é razão e maior motivação para nós da APCD Ribeirão Preto mantemos o foco na nossa proposta de atuar em prol da classe, seja na luta pela valorização da Odontologia e do profissional, seja estimulando e proporcionando oportunidades de reciclagem profissional. Para isso, buscamos manter a qualidade dos cursos, sempre com programa atualizado, inserindo no programa os novos avanços.

Prosseguem reservando vagas, com início progra-

mado para esse mês de abril, os cursos de aperfeiçoamento em Periodontia e Reabilitação. Se uma dessas especialidades é a sua, eis aí uma oportunidade de caminhar par e passo com os seus avanços.

Além dos cursos extensivos, outros rápidos, de imersão ou intensivos, serão promovidos no decorrer do semestre. São abordagens atuais e relevantes para a classe. O primeiro deles será o de Laserterapia e biofotônica com a profa. Rosane Lizarelli. O uso de luz agrega valor ao tratamento odontológico, entretanto, para o uso do cirurgião-dentista no consultório é necessário curso, com conteúdo determinado em normativa do CFO. O curso-, que será de 11 a 16 de março habilita para isso.

Acompanhem nossa programação, outros cursos rápidos serão promovidos. Participem, afinal, vocês fazem parte da família APCD e são a razão de ser de tudo isso. É sempre um privilégio conviver com vocês. Aqui são todos bem-vindos!



Dr. Regis Peporini - presidente da APCD-Ribeirão Preto

DICAS WOSON

Waldomiro Peixoto
Consultor técnico Woson



CME - Centro de materiais e esterelização

A biossegurança de um consultório ou clínica requer inúmeras medidas. Segundo a ANVISA, biossegurança é a "condição de segurança alcançada por um conjunto de ações destinadas a prevenir, controlar, reduzir ou eliminar riscos inerentes às atividades que possam comprometer a saúde humana, animal e o meio ambiente".

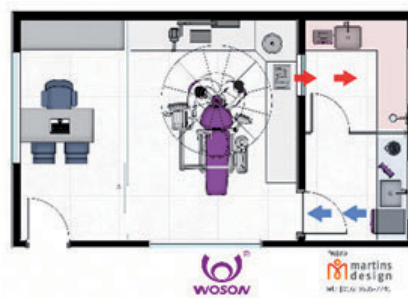
Na visão global de uma clínica ou consultório, é importante para um ambiente biosseguro dar atenção a ventilação, iluminação e fluxo de pessoas e materiais, além de outras características de construção previstas pelo projeto arquitetônico, a exemplo de casa de máquinas, expurgos, áreas de serviço, instalações eletro-hidráulicas etc.

Em relação a fluxo de pessoas e materiais, dar atenção especial à circulação quando houver relação direta com contaminação, reduzindo-o ao mínimo indispensável.

A ilustração ao lado é uma sugestão de layout, como contribuição auxiliar, quando do planejamento de clínica ou consultório. A ilustração mostra alguns conceitos mínimos de biossegurança, pensando em eficiente Controle de Infecção. Na medida em que aumentar a complexidade da clínica ou consultório, as medidas preventivas de controle e redução de

riscos devem ser também incrementadas. A sugestão de planta baixa apresenta:

1. Área de atendimento inicial separada do ambiente clínico, com janela.
2. Ambiente clínico biosseguro para trabalho a 4 mãos, com consultório, RX parede, periféricos, descarte de instrumental utilizado/contaminado e armários de apoio, com janela.
3. Saída direta de material contaminado descartado pelos profissionais do recipiente para a CME – Central de Materiais e Esterilização, via guichê, com circulação mínima.
4. CME com áreas suja e limpa, separadas, com armários de apoio, duas pias e duas janelas.
5. Área suja com pia, lavadora ultrassônica, ampla área de manipulação e lupa para inspeção visual.
6. Área limpa com destiladora de água, seladora, pia de apoio, autoclave e saída de material esterilizado para reuso.
7. Mais detalhes sobre como atuar com materiais e equipamentos dentro dos CME's podem ser consultados na Resolução RDC 15, de 15 de março de 2012.



Expediente

O **Jornal da APCD - RP** é um órgão Informativo da Associação Paulista dos Cirurgiões-Dentistas Regional de Ribeirão Preto, entidade de utilidade pública pela lei nº 7535, de 1º de novembro de 1.996. Os artigos assinados publicados neste informativo não representam a opinião do Jornal e são de inteira responsabilidade de seus autores.

Presidente: Dr. Regis de Moraes Peporini - 1º vice Dr. Paulo Alves de Oliveira Juniora - 2º Vice -Zelio Faeda. **Secretaria Geral:** Dr. Flávio Dalto /**Tesoureiro:** Dr. Artur Rocha Martini **Diretor de Jornalismo:** Dr. Habib Assad Nader.

Conselho Editorial: Dr. Regis Peporini e Dr. Artur Rocha Martini. **Jornalista responsável:** Dalva Maria de Souza-MTB 23099; **Arte-finalista:** Ney Tosca

Departamento Comercial: (16) 3629 0628 - 9 91359540 - Dalva Maria.

Tiragem: 5.000 exemplares / distribuição: 5ª Macro Região da APCD - Ribeirão Preto e cidades vizinhas .

APCD-RP - Sede: Avenida do Café, 1.080 - Ribeirão Preto/SP - Fone/fax: 3630-0711 - Redação do Jornal: 3629-0628. Redação: jornalista@apcdrp.org.br / http:www.apcdrp.org.br e-mail.apcdrp@apcdrp.org.br

Especialização em HOF

Várias abordagens no 6º Módulo realizado em fevereiro

O 6º Módulo do Curso de Especialização em Harmonização Oro Facial que aconteceu, de 17 a 20 de fevereiro, contemplou várias abordagens, no primeiro dia "interações medicamentosas", no segundo "Seminário de artigos científicos" e a tarde clínica com aplicações de toxina botulínica supervisionadas pelo prof. Levy Nunes, e no último dia "Odonto Legal".

No dia 17, o prof. Juliano Pierre discorreu sobre o tema interações medicamentosas, apresentando o que pode e o que não pode, as indicações medicamentosas (Antibióticos, anti-inflamatórios e analgésicos). O prof. Juliano alertou para os riscos e cuidados para evitar intercorrências nos consultórios.

No 18/02, pela manhã foi dia de clínica com o prof. Levy Nunes demonstrando procedimentos e acompanhando os participantes do curso em suas experiências práticas com as aplicações de Toxina Botulínica.

À tarde, foi feito o Seminário de Harmonização Oro Facial com apresentação de resumos dos trabalhos científicos escolhidos pelos participantes do curso, segundo o seu interesse. "Foi muito interessante, temas diferentes, apresentados com didática e desenvoltura, que acabaram ampliando a visão de todos sobre os trabalhos uns dos outros", frisa Nicole Bettiol.

No decorrer do Seminário HOF sequencialmente foram apresentados os resumos dos artigos científicos: Harmonização Orofacial e aplicações na Odontologia - Rogerio Scandiuzzi; Microagulhamento e a associação com ácido hialurônico - Adriano Landim; Hialuronidase - Andréa Gobbo; Sialorreia - Maria Amélia Costa; Aplicação de Toxina botulínica para sorriso gengival - José Carlos Amparado; Toxina Botulínica para DOR / DTM - Regis Peoporini; Toxina botulínica para Sudorese - José Rafael Costa; Aplicação da Toxina botulínica para o



Acima prof. Juliano Pierre em aula na APCD-RP.

Bruxismo - Paula Polisel; e Associação da Toxina botulínica com o ácido hialurônico para Mento - Thiago Alexandre Cruz.



Prof. Levy Nunes na clínica.

"O conteúdo dos artigos científicos apresentados muito bom, temas contemporâneos, muitas novidades, todos bem fundamentados", pontua Nicole Bettiol.

No dia 19, completando o conteúdo proposto, e a abordagem feita anteriormente pela profa. Isamara Cavalcanti sobre "Odonto Legal", a profa. Rafaela Garmes fez explana-

ção sobre como proceder para deixar toda documentação correta antes do procedimento clínico. Segundo ela, isso implica desde o orçamento com a definição do que será feito, a formalização em contrato do que será feito, o termo de consentimento para cada procedimento, a anamnese minuciosa, todos devidamente assinados pelo paciente. Resaltou a necessidade de ter sempre a disposição o Código de Defesa do consumidor, no caso o paciente.

Destacou ainda que, em tempo de divulgação por Internet e muita informação passada para a população, é fundamental saber o que pode e o que não pode nas redes sociais.



Maria Amélia apresenta resenha de artigo científico sobre Sialorreia.

Profs. da EAP da APCD-RP ministram palestras no CIOSP

Os profs. Levy Nunes, Nicole Bettiol e Rosane Lizarelli abordaram temas atuais no Congresso.



Profs (as) ministrando palestras em estandes de indústrias no CIOSP: Levy Nunes (Biometil), Nicole Bettiol (Woson) e Rosane Lizarelli (MMOptics).



LEVY NUNES - O professor, referência em harmonização Orofacial, ministrou palestras nos estandes das indústrias Biometil e Croma. Os espaços de ambos ficaram lotados por profissionais interessados nos temas: "Microagulhamento" e "Intercorrências em Harmonização Orofacial".

No estande da Biometil, com uma proposta diferenciada das palestras, normalmente de 50 minutos, a apresentação durou 1:30 h. discorreu sobre o tema "Microagulhamento".

Com isso, o tema o prof. Levy pode se aprofundar um pouco mais ao assunto, para isso apresentou diversos casos clínicos, demonstrando que a associação do princípio DMAE após o microagulhamento ajuda, ainda mais, a melhorar o aspecto da pele, promovendo um "efeito duradouro Cinderela".

Já no estande da Croma, proferiu palestra, de 50 minutos, sobre intercorrências na HOF, destacando a importância de saber resolver e identificar as pos-

síveis consequências que os procedimentos podem gerar

NICOLE BETTIOL - A prof. Nicole Bettiol ministrou, no estande da Woson, quatro palestras no 38º CIOSP. Uma das abordagens foi sobre a Toxina botulínica, demonstrando as diferenças da aplicação em músculo e em derme. " Por ser um tema bem atual e de interesse dos profissionais de Odontologia, a palestra foi feita em dois dias. Demonstramos haver comprovações científicas, desconhecidas pela maioria, apresentando artigos fundamentados recentemente em 2018 mostrando que a aplicação de toxina em derma estimula a formação de colágeno e mantém fibroblastos existentes".

Outra abordagem foi sobre o preenchimento labial. Destacando ser o ácido hialurônico o principal material utilizado a profa. Apresentou vários casos clínicos demonstrando inúmeras técnicas existentes na literatura. Outro enfoque da Prof.

Nicole Bettiol foi sobre microagulhamento, na qual mostrou os diferentes equipamentos utilizados para a realização do procedimento.

ROSANE LIZARELLI - CIOSP confirma: a Odontologia quer os Lasers e LEDs

O Cirurgião-Dentista que busca atualizar-se com as novas tecnologias, já não pode mais ficar sem, ao menos um, equipamento Laser. Isso ficou claro no CIOSP, conta a Dra. Rosane Lizarelli, PHD pelo IFSC-USP, que este ano ministrou 11 Workshops sobre Lasers e LEDs no "stand" da empresa líder de mercado, MMOptics.

"Esperávamos um público voltado para a HOF (Harmonização Orofacial), por ser uma Especialidade que se expande entre os CDs, entretanto, não apenas o dentista da Harmonização, mas muitos CDs que não fazem HOF e também graduandos do último semestre assistiram nossos 'workshops' e palestras, buscando inovações para o atendimento clínico. Isso nos encantou ainda mais por demonstrar o quão

diferenciado quer ser o colega recém-formado e também todas as outras especialidades"ressalta ela, acrescentando, "Os Lasers e LEDs são fontes de luz que podem prevenir e tratar cáries, doenças periodontais, tratar disfunções do sistema estomatognático como DTM e Paralisias, fazer microcirurgias sem sangramento, preparar a pele para procedimentos invasivos e tratar intercorrências na HOF, entre tantas outras indicações", pontua.

Dois lançamentos do CIOSP puderam contemplar o CD com mais possibilidades com as luzes: fotopolimerizar resinas compostas e colagens em poucos segundos (de 1 a 6 seg) (O-Light, MMO) e também tonificar músculos e pele para rejuvenescimento orofacial (novo Vênus, MMO). Os Lasers, hoje, sem dúvidas, são um grande marco na Odontologia, assim como foi há 65 anos o sistema adesivo de Buonocore"acrescenta Lizarelli. Em maio/2020, Dra. Lizarelli. Em maio terá 10a Turma de Habilitação em Laserterapia aqui na APCD -RP. Faça já sua inscrição.

Curso de Habilitação em Terapias Complementares Laserterapia & Capacitação em Biofotônica na HOF

No formato intensivo, com 70 horas aulas, o curso será de 11 a 16 de maio.

No formato intensivo, com carga horária de 70 horas, será realizado, de 11 a 16 de maio, das 8 às 20 horas, o Curso de Habilitação em Terapias Complementares - Laserterapia & Biofotônica em HOF, aprovado com o Conselho Federal de Odontologia. O conteúdo seguindo a normativa do CFO - Conselho Federal de Odontologia habilita para exercer os procedimentos e é exigência por Lei para a utilização do Laser e LEDs no consultório.

"O profissional estará se atualizando, com todos os avanços, em Terapias Complementares em Laserterapia, se habilitando pelas normas do CFO", salienta a ministradora a profa. Rosane Lizarelli, Cirurgiã-Dentista, PhD em Biofotônica pelo Instituto de Física de São Carlos.

Anualmente são realizadas 3 edições. Em 2019 foram realizadas em março, agosto e outubro, com a participação de cirurgiões-dentistas participantes de várias cidades de diversos pontos do país e até do exterior. Todos, no final do Curso, se revelam surpreendidos com o conteúdo do Curso, sempre superando as expectativas dos participantes que saem habilitados para a prática no dia a dia dos consultórios.

Conteúdo Programático: Habilitação em Laserterapia (60h)

a) aspectos físicos e biológicos do uso de laser e LEDs nas áreas da saúde; b) uso clínico dos diferentes comprimentos de onda, incluindo os lasers de alta e baixa potência; c) introdução aos lasers e LEDs; d) interação da luz com tecidos biológicos; e) interação da radiação laser com tecidos orais; f) mecanismos de ação dos lasers em alta e baixa potência (fotobiomodulação, fotoativação e fotoablação); g) dosimetria; h) diagnóstico por métodos ópticos; i) terapia fotodinâmica; j) normas nacionais e internacionais e regulamentos de segurança no uso de lasers e fontes de luz; k) aplicações clínicas dos lasers em alta e baixa intensidade e LEDs nas diversas especialidades odontológicas (preventivos, curativos,



Prof. Rosane Lizarelli acompanhando as atividades clínicas.

funcionais e estéticos); l) Indicações Clínicas e viabilidade de tratamentos e Contra-indicações; m) Desenvolvimento de Protocolos Clínicos (atendimento clínico supervisionado com diferentes equipamentos); n) novas técnicas e procedimentos (odontologia integrativa).

Capacitação em Biofotônica na HOF (10h)

a) fotobiomodulação orofacial: hidratação, nutrição e indução de proteínas de sustentação (colágeno e elastina); TCF (terapia cosmética fotoativada); desconaminação fotônica dos tecidos orofaciais;

b) tratamentos químicos funcionais ("peelings" fotomodulados e fotoativados) para prevenção do envelhecimento do sistema estomatognático;

c) fotocinesioterapias para reposicionamento tecidual orofacial (vacumlaserterapia, ultrassom-laserterapia, "phototaping"- bandagens elásticas funcionais fotomoduladas, exercícios orofaciais fotomodulados); fotodestruição controlada de tecidos disfuncionados nas regiões orofaciais.

Inscrições podem ser feitas na secretaria da APCD-RP av. do Café, 1080. Informações (16) 3630 0711.



Turma preparada para atendimento na clínica. =

EDITAL DE CONVOCAÇÃO PARA ASSEMBLEIA GERAL ORDINÁRIA DAS ELEIÇÕES DA ASSOCIAÇÃO PAULISTA DE CIRURGIÕES DENTISTAS REGIONAL RIBEIRÃO PRETO

A Diretoria da Associação Paulista de Cirurgiões Dentistas Regional Ribeirão Preto -, no uso de suas atribuições e de acordo com os artigos 54, 55, 56, 57, 58, 59, 60, 61, 62, 63, 64, 65, 66, 67, 68, 69, do Estatuto Social em vigor determina e torna pública a data de 20 de maio de 2020, para as Eleições dos cargos de Presidente, 1º Vice-Presidente, 2º Vice-Presidente, Secretário Geral e Tesoureiro Geral da APCD - Central e Regionais; Diretor e Vice-Diretor dos Departamentos Científicos e Grupos de Estudos da APCD central; Representantes das regionais para que em segunda votação os mesmos elegerão os membros titulares do Conselho Deliberativo da APCD (CODEL-APCD), referente à gestão 2020/2023. Membros do Conselho Fiscal (COFI-APCD) e Eleitoral (COEL-APCD), referente à gestão 2020/2026. Conselheiros dos Conse-

lhos Deliberativo; Fiscal e Eleitoral das Regionais, quando previsto.

As inscrições deverão ser feitas através de requerimentos próprios, em duas vias, enviados e protocolados na secretaria dos Conselhos da APCD-Central, sito à Rua Voluntários da Pátria, nº 547 - 1º andar, para a Central e na APCD Regional Ribeirão Preto, com sede na Avenida do Café, nº. 1080 Vila Tibério, na cidade de Ribeirão Preto, Estado de São Paulo, CEP 14.050-220, com o encaminhamento da 1ª via dentro do prazo legal.

As inscrições para a Diretoria, Departamento Científico, Grupo de Estudo, serão por chapas Completas e para os Conselhos Deliberativo, Fiscal e Eleitoral individualmente. O Prazo de inscrição encerra-se no dia 20 de março de 2020 às 20:00h na secretaria dos Conselhos da APCD-Central e na

APCD Regional Ribeirão Preto às 18:00h.

Os candidatos ao cargo do Conselho Deliberativo APCD Central, eleitos no primeiro pleito como representantes das respectivas Regionais em 20/05/2020, reunir-se-ão até a primeira quinzena do mês de Junho nas suas respectivas Macrorregiões para elegerem por aclamação dos representantes presentes, os Conselheiros titulares e suplentes (CODEL-APCD), na proporção prevista no artigo 65 do Regulamento Eleitoral combinado com o artigo 41 do Estatuto Social da APCD Central, todo processo eleitoral será organizado pelos coordenadores da Macrorregião e conduzido pelo Delegado Eleitoral indicado pelo COEL Central, que deverá obedecer aos critérios eleitorais definidos no Regulamento Eleitoral da APCD Central.

Ribeirão Preto, 18 de fevereiro de 2020.

Dr. Regis de Moraes Peaporini
Presidente da Regional APCD

Dr. Flávio Dalto
Secretário Geral da Regional APCD

Evento



O CROPI - Congresso de Reabilitação Oral, Periodontia e Implantodontia, acontece a cada dois anos, desde 1997, na cidade de Ribeirão Preto, SP. O CROPI chega em 2020 a 11ª edição.

O Congresso com renomados especialistas nas áreas de Estética, Reabilitação, Periodontia e Implantologia Oral, atrai público de todo o Estado de São Paulo e dos estados vizinhos. Além disso, a feira comercial é outro atrativo do evento, gerando oportunidades de negócios e atualização para congressistas.

Informações e inscrições:
(16) 3514 1104
(16) 99792 2927

11º CROPI

CONGRESSO DE REABILITAÇÃO ORAL, PERIODONTIA E IMPLANTODONTIA
Ribeirão Preto - São Paulo - Brasil

SAVE THE DATE

#EUVOUOCROPI

3 a 5 de junho de 2020

Vem aí o 11º CROPI!

Evento de caráter educacional ligado à reflexão e reciclagem profissional da classe de cirurgiões - dentistas, que buscam por novos conhecimentos e métodos para serem aplicados na prática profissional com evidências clínicas.

Estar no 11º CROPI é estar próximo de seu cliente, em uma oportunidade única no estado de São Paulo.



Marco Antonio Bottino
Presidente do 11º CROPI



Ronaldo Silva
Presidente do comitê do CROPI

ASSOCIADOS APCD:

ADESÃO ATÉ 10/04 - R\$499,00

(PASSAPORTE COM DIREITO A TODAS AS ATIVIDADES)

Dia 03/06 – Meeting de Harmonização Orofacial

- Andressa Ballarin** ▶ "B3d lip sculpture, a harmonia e o equilíbrio dos tecidos que envolvem a Odontologia intra e extra - oral"
- Ana Cristina Pereira** ▶ "Beleza funcional: Bioestimuladores e ultrassom microfocado"
- Antonio Fernando Gentil** ▶ "Lipoaspiração Mecânica de Papada"
- Cledson Azevedo** ▶ "Visão Panorâmica e O Estado Atual da HOF"
- Daniel Machado** ▶ "Conceitos Estéticos do Sorriso Relacionados aos tratamentos Faciais"
- George Boraks** ▶ "Anatomia de Interesse a HOF"
- Katia Onofre Libório** ▶ "Ozonioterapia nas Cirurgias Odontológicas e Harmonização Orofacial"
- Luciano Artioli Moreira** ▶ "Harmonização Orofacial: Presente e Futuro na Odontologia"
- Silvia Sossai** ▶ Técnicas de Elevação das Sobrancelhas na HOF - "eyebrow lifting"

Dia 04/06 – Meeting de Pério – Implante

- Celso Orth** ▶ "Gestão na Odontologia"
- Cássio Orth** ▶ "Implantes Imediatos em Molares - Protocolo Cirúrgico e Protético para Manutenção da Arquitetura Tecidual"
- Cícero Dinato** ▶ "Recursos digitais aplicados na Implantodontia Contemporânea"
- Heitor Cosenza** ▶ "Manejando o contorno gengival ao redor de implantes: Perio/Implanto/Prótese"
- Hugo Nary** ▶ "Atrofias mandibulares, casos totais e extremos livres: ainda um desafio para a implantodontia"
- Munir Salomão** ▶ "Aumento de espessura em mandíbulas através da ROG sem uso de enxertos ou implante de biomateriais"
- Jacqueline Schneider / Ronaldo Silva** ▶ "A evolução do DSD em Odontologia Guiada (Simpósio de planejamento virtual CAD CAM e CVG)"
- Leandro Nunes** ▶ "Redução de invasividade com o uso de Implantes de diâmetro reduzido e extra-curtos"
- Ricardo Lenzi** ▶ "Marketing do Cuidado em Odontologia"

Dia 05/06 – Meeting de Reabilitação Oral e Estética

- Oswaldo Scopin** ▶ "Ajustando Parâmetros Estéticos e funcionais em Reabilitação Oral Adesiva"
- Luis Antonio Borelli** ▶ "Reconstruções teciduais visando reabilitações com implantes Cone Morse"
- Flávio Henriques** ▶ "Planejamento Digital em Reabilitação Oral Estética e Funcional com Resinas Injetadas Flow"
- Lindalva Guttierrez** ▶ "Harmonização de assimetrias orolabiofaciais (Desafios Atuais)"
- Marcelo Fontes** ▶ "Por que Cone Morse?"
- José Vitor Mazaro** ▶ "Reabilitação de casos complexos com Workflow digital: Fundamentos e protocolo técnico"
- Augusto Bessa** ▶ "O uso de Recursos Digitais na Implantodontia: da prototipagem nas reconstruções ósseas à Cirurgia Guiada"
- Diego Zimmerman** ▶ "Planejamento Virtual Cirúrgico: do Chairside ao Planning Center"

APOIO

ABCD | APCD
AORP | CROSP
ODONTO SCHOOL

REALIZAÇÃO

in plant
CENTER
Pós-Graduação em Odontologia

ORGANIZAÇÃO

OXFORD
assessoria
em eventos científicos
A marca do conhecimento
26 anos



Para acessar a programação em seu celular ou tablet, baixe o app QR Reader e posicione o leitor sobre este código.

INFORMAÇÕES 16 3514.1104 | 16 3514.1105 | 16 99792.2927

cropi.com.br

Érica Teixeira Leite

Com profissionalismo, muito empenho para atender bem a todos na APCD-RP

Há 15 anos, Érica Leite, convive e atua com a classe odontológica de Ribeirão Preto, com a qual tem muita afinidade. Versátil e com foco na área administrativa e experiência anterior no universo odontológico, em 2018, Érica começou a trabalhar na APCD-Ribeirão Preto no atendimento aos profissionais associados, professores e alunos, no tocante aos cursos e as questões associativas, além de assessorar o financeiro, gerência e marketing.

"Mergulhei no universo da Odontologia, aprendi muito, conheci muitos profissionais, fiz muitas amizades. Aqui na APCD-RP, fui bem acolhida por todos, tanto pelo Dr. Regis e Dr. Artur, como pela gerente Ângela Sanchez e colegas de trabalho" diz ela.

"Estou o tempo todo em contato com os profissionais, pessoalmente ou via ferramentas digitais, sanando dúvidas quanto aos cursos e eventos, aos benefícios de ser associado, ou mesmo fazendo suas adesões e serviços afins" diz Érica acrescentando ser uma atividade dinâmica, que requer trabalho de forma ágil, responsável e comprometida, garantindo o envolvimento de outros setores com ações e resultados positivos para a entidade.

Sobre o trabalho realizado ressalta "Atuamos para atender as necessidades dos associados e oferecer diversas atividades científicas e cursos de aperfeiçoamento e especialização profissional em diversas disciplinas, além de fazer atendimento à população carente, devidamente monitorados pelos professores, tudo isso graças ao esforço de todos - diretoria e colaboradores em geral".

"Gosto de primar pela qualidade, ética, valores, respeito, excelência no trabalho e bom convívio. E aqui como membro de uma equipe focada no sucesso da associação, desempenho meu trabalho com responsabilidade e espírito de equipe, o que vem sendo estimulado pelo nosso administrativo e por Ângela Sanchez, gerente, que tem a preocupação de proporcionar aos seus colaboradores a tranquilidade necessária para o desempenho das atividades diárias - grata pela oportunidade de trabalho. É muito bom não só por nos sentirmos valorizados, como nos leva a ter comprometimento e permite que possamos contribuir, mais efetivamente, para o crescimento da APCD-RP, onde temos oportunidade de trabalho e ganhos", ressalta ela

TRAJETÓRIA - Érica Leite nasceu em Porto Velho - Rondônia, no norte do país, clima tropical e temperaturas altas, e uma população com 529 mil habitantes. Filha do comerciante Ernesto Teixeira de Jesus (In memóri-

am) e Ivanilde R. Leite de Jesus, é a penúltima filha, além dos quatro irmãos: Solange, Val (ambos in memóriam), Ernesto e Lucélia. A família cresceu e hoje tem 14 sobrinhos e cinco sobrinhos netos.

"Meus pais separaram eu ainda era criança, vendendo roupas e cosméticos minha mãe assumiu nosso sustento e educação (muita gratidão por essa mulher forte e cheia de sabedoria). Sempre nos acompanhou de perto, inclusive nos estudos, é um exemplo para todos nós. Tempos depois a vida me presenteou com um segundo pai, o querido "Pai Luís", um ser bondoso e genuíno, que nos acolheu em seu coração e escolheu dividir a vida conosco. Hoje os sobrinhos são jovens e adultos e, para amenizar o vazio deixado pelas perdas do pai, dois irmãos e dois sobrinhos netos: Cecília, Hadassa e Isis, e estão a caminhar João Miguel e João Pedro. São a alegria da família, é uma festa nas reuniões familiares", diz ela.

Em Rondônia Érica Leite passou uma infância feliz, com muitas amigas e brincadeiras próprias da idade. Estudou na Escola Municipal Antônio Ferreira da Silva e depois no colégio Barão de Solimões, participou ativamente de várias atividades esportivas e culturais nas escolas. Fez atletismo, ganhou medalhas de ouro nas corridas de revezamento 4x100 metros rasos com bastão, além de jogar vôlei e handebol.

Paralelamente aos estudos, trabalhou em uma Loja de autopeças (Biwagem), fez vários cursos: Inglês, computação, manequim, repórter, auxiliar de contabilidade, secretariado entre outros, a maioria no Senac. "Foi uma fase muito boa, num ambiente de alegria e lazer, com muito aprendizado, convívio social, participando de confraternizações e de desfiles como modelo", frisa ela. Depois passou a assessorar a direção de uma rede de postos de Combustíveis do Grupo Modelo, mais tarde foi promovida a gerente (grata pela confiança) e continuou a fazer cursos voltado para a área administrativa.

Devido a boa colocação, vinha resistindo aos convites da colega de estudo, anteriormente, Rose Lopes, que estava em Ribeirão Preto fazendo jornalismo. Mas o desejo de estudar falou mais alto e, em 1996, veio para Ribeirão Preto, fez vestibular para cursar Jor-



nalismo na faculdade Braz Cuba em Mogi das Cruzes e Propaganda e Marketing na UNIP em nossa cidade, que devido a residência já instalada, foi escolhida. Posteriormente, fez Tecnologia da Informação e especialização em Gerenciamento de Projetos. Trabalhava durante o dia e estudava à noite. "Tomei o chope do Pinguim, fiz novas amizades, comecei a namorar e acabei ficando, diz ela.

Aqui atuou por alguns anos na Associação Policial de Assistência à Saúde - APAS, intermediando o atendimento aos associados, emissão de guias e auxiliando na auditoria médica e no setor de cadastro.

Em 2003, terminando um tratamento odontológico com Dr. Rogério Scanduzzi, soube da vaga na AORP, se candidatou, foi selecionada e contratada. Atuou como auxiliar de secretaria, a tarde e noite, e pela manhã na recepção de um consultório dentário com a Dra Michele Cônsoli. Tempos depois, passou a atuar somente na AORP como auxiliar administrativo, de onde veio a sair em 2016. "Agradeço a todos: presidentes, diretores, associados e colegas de trabalho desta tradicional entidade pelo acolhimento, convívio e aprendizado, diz ela.

Livre de compromissos trabalhistas no final de 2016 foi desfrutar do convívio da família e conhecer a mais nova integrante: a sobrinha-neta Isis. Retornou a Ribeirão Preto em fevereiro de 2017, onde continuou com a Consultoria de beleza Mary Kay - multinacional americana, cosmética que preenche seus requisitos de qualidade, e que sempre vendeu paralelamente ao seu trabalho. Retomou as atividades que desenvolve há 14 anos, como membro da Academia Filosófica Cristã, que visa um mundo mais solidário e fraterno. Nesta linha, buscando mais conhecimento e amizades, atualmente, está cursando Teologia.

Foi na Academia Filosófica Cristã que, através de Vinícius Hummel, em junho de 2018, soube da vaga na APCD-Ribeirão Preto. Se candidatou e foi selecionada para atuar na secretaria da associação, onde permanece até hoje, contribuindo significativamente para o bom desempenho da entidade.

Parabéns e seja Feliz



- 01/03** Luana Ferrari Francia Dias
- 02/03** Andreia Deghaid
Lea Saraiva dos Santos Pelegia
- 03/03** Alessandro César Faccini da Silva
- 04/03** Débora Manfrin Barbosa
Mihelle Alvarez Donati Soares Oliveira
Soraya Manfrin Barbosa
- 05/03** Andreia Carolina Damiã Andruioi Gobbo
Leticia Rangel da Silva
Patrícia Castro Golin
Renata Gatto
- 06/03** André Luiz de Macedo Fressatti
Dorival Vezzani Filho
- 08/03** José Rafael Ribeiro de Oliveria Costa
Igor Gualda Agnesini
- 09/03** Olavo Guimarães Junqueira
Rogerio Martins Azevedo
Tatiana Pontim Mansur
- 10/03** Fernando Cesar Pereira
- 13/03** Camila Imperador Rodrigues Alves
Flavia Toledo Leite da Silva
Patrícia Tiemy Hirono Hotta
Flávia Toledo Leite da Silva
Wilson Luis Perreira
Marli Beatriz Zanetti Bernardo
- 15/03** Walter Martins Junior
Leonardo Gonzaga Facioli
- 16/03** Yvana Maria Murti Leguizamom
Márcia Piantino Jacintho
Luciano Cedrinho Ciciarelli
Vanessa Teixeira Marinho
- 17/03** Eduardo Pedro de Carvalho Filho
Isabelle Maechi da Silva
- 19/03** Ailton do Amaral Oliveira
Julia Fernandes Ferreira
- 20/03** Lazaro Augusto de Almeida Gonçalves
- 21/03** André Baeta Sponchiado
Juliana Silva Cordova
José Luis Ramos
Mauro Shigueiro Kussumato
Fernando Salviano Alves
- 22/03** Maria Carolina Ferreira Gonçalves
- 24/03** Fabrício de Jesus Chemello
Valeria Aparecida de Oliveira Nogueira
- 25/03** Mauro Shigueiro Kussumoto
Marcelo Palinkas
Márcia Maria Siqueira Cesar
Rita de Cássia Alcides
Olivia Ávila Gomes
- 26/03** José Aloiso Furlan
Rafaela Naciben da Silva
- 27/03** Ricardo Faria Ribeiro
João Carlos Rodrigues Cruz
Luis Cesar Garcia
Roberta Beata Sponchiado
- 28/03** Francisco Wanderley Garcia de Paula e Silva
Maria Regina Martins Herrera
Marcelo Massaro Mourani
- 29/03** Ana Lucia Buzato
Paulo Marcos da Silveira Bergamo
Janete Cinira Bregagnolo
Denise de Paula Sousa Franca
- 31/03** Camila Benedini Martelli

Suzanne Bicego Villas Boas

Melhor aluna da XV Turma do Curso de Odontologia da UNAERP

A formanda Suzanne Bicego Villas Boas recebeu Prêmio prof. João Sampaio Dória do Conselho Regional de Odontologia de São Paulo e a homenagem como melhor aluna das disciplinas de Periodontia, Odontopediatria, Implantodontia, Clínica integrada e ainda o prêmio de melhor aluna da XV turma da UNAERP. A homenagem foi feita na solenidade de colação de grau da XV turma do Curso de Odontologia da UNAERP realizada no dia 13/02, no Centro de Even-



Fernando Jardim entrega certificado para Suzanne

tos do Ribeirão Shopping.

Os pais, Márcio Villas Boas e a mãe Elcimar Bicego, familiares e professores se revelaram orgulhosos por fazer parte das conquistas feitas até agora e as vislumbradas para o seu futuro, com a classificação em segundo lugar na seleção para a especialização de Periodontia na USP de Bauru e para o mestrado da USP de Ribeirão Preto. Suzanne segue os passos da mãe Elcimar Bicego Villas Boas, escolhendo e se dedicando a Odontologia.

"É gratificante reconhecer o dom para a Odontologia em minha filha e me dá muito orgulho ver o seu comprometimento e empenho em fazer o melhor dentro da profissão que abraça", diz Elcimar.

Em placa de Honra e Mérito os dizeres "A Universidade de Ribeirão Preto confere a Suzanne Bicego Villas Boas graduada no Curso de Odontologia, certificado de Honra e Mérito pelo desempenho acadêmico como melhor aluna da XV turma. A honraria entregue pela profa. Dra. Yara Silva Souza - coordenadora do Curso.

O Conselho Regional de Odontologia (CRO) conferiu a Suzanne Bicego Villas Boas parabenizando pelo primeiro lugar no desempenho no Curso de Odontologia - 17ª turma, o Prêmio professor João Sampaio Dória do Conselho Regional de Odontologia de São Paulo. O certificado foi entregue pelo Dr. Luís Fernando Jardim - delegado da Seccional Ribeirão Preto do CROSP.

Coronavírus: o que o cirurgião-dentista deve saber e como atuar

O novo coronavírus, que ataca o sistema respiratório, pertence a uma grande família viral e se espalhou a partir da região Wuhan, na China, deixando todos os países em alerta. Com sintomas parecidos com os da gripe, o vírus pode causar doenças respiratórias leves a moderadas, entre elas, a Síndrome Respiratória Aguda Grave (SARS) e a Síndrome Respiratória do Oriente Médio (MERS).

Segundo a Sociedade Brasileira de Infectologia, o novo vírus trata-se de uma variante do vírus, denominada 2019-nCoV, até então não identificada em humanos. Até o aparecimento do 2019-nCoV, existiam apenas seis cepas conhecidas capazes de infectar humanos, incluindo o SARS-CoV e MERS-CoV.

Diante desse cenário, o Ministério da Saúde (MS) disponibilizou diversos informes para profissionais da saúde e para o público em geral com mais informações sobre o coronavírus acesse <https://www.saude.gov.br/saude-de-a-z/coronavirus>.

Atenção aos sintomas e transmissão

De acordo com as informações divulgadas pelo MS, alguns indivíduos podem, a princípio, não apresentar sinto-

mas, mas, em alguns casos de infecções de vias áreas superiores, os sintomas são semelhantes a um resfriado. Em casos graves, assemelham-se a pneumonia e insuficiência respiratória aguda. As crianças de pouca idade, idosos e pacientes com baixa imunidade podem apresentar manifestações mais graves.

Segundo o órgão, alguns coronavírus são transmitidos de pessoa a pessoa pelo ar (secreções aéreas do paciente infectado). Na maioria dos casos, a transmissão é limitada e se dá por contato próximo, ou seja, qualquer pessoa que cuidou do paciente - como profissionais da saúde ou familiares -, que tenham tido contato físico e/ou tenha permanecido no mesmo local que o paciente doente.

Em caso de suspeita, a(o) cirurgiã(o)-dentista deve encaminhar o paciente para atendimento médico com o descritivo dos sintomas observados pelo profissional, pois os exames laboratoriais realizados por biologia molecular identificam o material genético do vírus em secreções respiratórias.

Recomendações

Para se prevenir, em caso de contato com caso suspeito, é recomendável que o profissional faça isolamento respira-

tório, uso de luvas e avental, lavar as mãos regularmente, limpar e desinfetar objetos e superfícies tocados com frequência, limitar procedimentos indutores de aerossóis e manter os ambientes limpos e ventilados. Para a população em geral, é importante destacar medidas como, cobrir boca e o nariz ao tossir e espirrar, evitar aglomerações e ambientes fechados, lavar as mãos com água e sabão, não compartilhar objetos de uso pessoal (talheres, pratos, copos e/ou garrafas).

Coronavírus no Brasil

Com a confirmação do primeiro caso no Brasil, o Ministério da Saúde (MS) subiu o alerta para a possibilidade de epidemia no país e os governos começaram a colocar em prática os planos de vigilância e controle para conter a doença.

Em 22/01, ministério anunciou a instalação do Comitê de Operações de Emergência (COE) para tratar do surto do novo coronavírus. Com a finalidade de orientar os profissionais da saúde sobre identificação, notificação e condução de casos suspeitos, o MS elaborou o documento "Protocolo de Tratamento do Novo Coronavírus (2019-nCoV)": <http://www.crosp.org.br/uploads/>

[arquivo/d5eb8f8b1653fdba65aff09b499193c6.pdf](http://www.crosp.org.br/uploads/arquivo/d5eb8f8b1653fdba65aff09b499193c6.pdf)

A Secretaria de Estado da Saúde de São Paulo (SES-SP) junto a Coordenadoria de Controle de Doenças da Secretaria do Estado da Saúde (CCD/SES-SP) elaboraram o "Plano de Contingência do Estado de São Paulo para a Infecção Humana pelo novo Coronavírus (2019-nCoV)". Confira o documento completo: <http://www.crosp.org.br/uploads/arquivo/d636c23916b6e65c394e705d939d5948.pdf>

Fonte: site do CROSP

CORONA VÍRUS Adote ações preventivas

Foca nos cuidados, no dia a dia do seu consultório. Mais que os sorrisos, preserve a saúde sua e de seus pacientes.

Dentflex apresenta linha de produtos e lançamentos no 38º CIOSP

A Dentflex – Indústria nacional de equipamentos odontológicos, sediada em Ribeirão Preto, com 29 anos de atuação, se especializou na fabricação de peças de mão, sempre seguindo as tendências do mercado.

Há mais de 20 anos apresenta sua linha de produtos no CIOSP e, durante o último evento, pôde mostrar ao público seu lançamento para o primeiro semestre de 2020: o Motor para Endodontia DForce 1000 Endo com movimento rotatório e recíprocante.

Na ocasião, a empresa, ao lado de grandes concorrentes do mercado odontológico, mais uma vez apresentou produtos modernos e inovadores, produzidos de acordo com as mais restritas normas internacionais de qualidade e responsabilidade social.

"Este equipamento, desenvolvido pela Dentflex, é muito solicitado pelos próprios endodontistas. Além do acabamento e design atuais, tem uma característica diferenciada, único motor que possibilita ao profissional ajustar o ângulo no modo recíprocante e oscilatório, além de possuir exclusiva tela Touch Screen", frisa Paulo Bis – diretor comercial da Dentflex.

De acordo com Tiago Seixas Gobbi – diretor financeiro e administrativo da empresa; "A Dentflex atua em todo o território nacional e em mais de 30 países ao redor do mundo, envolvendo a América Latina, Central, leste Europeu e parte da África". Segundo ele, "a expectativa é muito boa para o decorrer de 2020 e a propos-



Estande da Dentflex no 38º Congresso Internacional de Odontologia de São Paulo- CIOSP.



Equipe Dentflex que recebeu o congressista no CIOSP de 2020

ta é manter o crescimento da Dentflex trazendo inovações para o mercado", frisa o diretor da indústria odontológica.

"É com muita satisfação que toda a equi-

pe DENTFLEX agradece à visita de todos os clientes, fornecedores, técnicos, representantes e amigos ao nosso Stand no CIOSP". externa Tiago Gobbi.

Lançado o 39º CIOSP

As empresas preencheram proposta de interesse. O evento será realizado de 27 a 30 de janeiro de 2021.



Aconteceu, no dia 30 de janeiro, o lançamento da 39ª edição do CIOSP, que será realizado de 27 a 30 de janeiro de 2021, para as empresas expositoras do CIOSP 2020. Na ocasião, as empresas preencheram uma proposta de interesse e também receberam informações de todas as condições diferenciadas e vantagens especiais ao garantir a sua presença antecipada no evento. A comercialização está prevista para acontecer em março, na APCD Central.

O presidente da APCD, Wilson Chediek, agradeceu aos expositores por fazer esse congresso maravilhoso. "Neste ano arriscamos com 67 mil metros quadrados no total de exposição. Incorporamos o pavilhão azul, que deu mais conforto para os colegas circularem nos corredores, aumentando assim a qualidade do evento".

SDI apresenta linha de produtos e lançamentos no 38º CIOSP

A SDI é uma multinacional australiana que está presente no Brasil desde 1994, e desde então a empresa se faz presente em todas as do Congresso Internacional de Odontologia de São Paulo - CIOSP e, portanto, faz parte da história do maior congresso de odontologia da América Latina e em dos maiores do mundo. A indústria com foco na pesquisa e inovação, desenvolve produtos como ionômero de vidro em cápsulas, agente cariostático, resinas de alta esté-

tica, fotopolimerizadores de alta potência. O adesivo Zipbond Universal foi lançado em um jantar para mais de 100 formadores de opinião, no restaurante Figueira Rubaiyat, e depois apresentado aos profissionais de Odontologia afins no 38º CIOSP.

A SDI participou também da grade científica do evento, realizando curso para mais de 200 cirurgiões-dentistas. Além disso, no estande da indústria proporcionou aos congressistas, mais de 2 mil profissionais, uma programação científica de alto padrão, com professores renomados, referências no país.

"Sem dúvida, este foi o melhor de todos os Congressos da história da SDI, tanto no aspecto institucional quanto comercial, superando nossas expectativas"

"Este foi o melhor de todos os Congressos da história da SDI, tanto no aspecto institucional quanto comercial, superando nossas expectativas"



Lançamento do adesivo Zipbond Universal.



ria da SDI, tanto no aspecto institucional quanto comercial, superando nossas expectativas", pontuou a Ana Macedo – diretora de marketing da SDI Brasil, acrescentando que a busca constante do cirurgião-dentista brasileiro por inovações e ciência motiva a SDI a buscar e desenvolver, cada vez mais, produtos de alta qualidade.

A SDI tem se destacado em todas as linhas de produtos, entre elas a linha Odontopediatria na qual é referência no mercado Brasileiro.

**Atende Ribeirão Preto e região:
Rodrigo Lima.
Contato: (16) 9929 7355**

Sobre a SDI

A SDI Limited foi fundada em 1972, em Melbourne na Austrália e rapidamente se tornou uma referência em materiais dentários restaurativos para o mercado odontológico. Em 1985, a SDI passou a ter suas ações negociadas publicamente na bolsa de valores da Austrália. Todos os produtos da SDI são fabricados em Victoria, um Estado na região sudeste da Austrália. Os produtos são comercializados por distribuidores e varejistas em mais de 100 países pelo mundo.

Presente no Brasil desde 1994, a SDI Brasil oferece materiais restauradores de qualidade, através de sua rede de distribuidores que atuam em todo território nacional. A SDI, por ser uma indústria com foco em inovação, investe em pesquisas e é parceira de diversas universidades brasileiras.

SDI | AURA BULK FILL

MATERIAL RESTAURADOR ULTRA UNIVERSAL

PREENCHER,
ESCULPIR
E PRONTO!



As restaurações com resinas compostas diretas são um desafio diário da nossa prática clínica. Não só pela complexidade da reconstrução, mas pelo tempo gasto com a técnica incremental. A agilidade e a diminuição da sensibilidade da técnica das restaurações com resinas bulk nos permite ganhar tempo e realizar várias restaurações altamente satisfatórias em menos consultas. A aura bulk fill veio para preencher uma lacuna do mercado e hoje se firma como uma das resinas Bulk que nós mais utilizamos.

Prof. Dr. Alexander Nishida - USP



Baixa contração volumétrica - 2.21%
Excelente resistência à flexão - 115 MPa
Alta resistência a compressão - 375 MPa
Permite incremento único de até 5mm
Efeito Camaleão



SEU SORRISO.
NOSSA VISÃO.

Grade de cursos da EAP para 2020

Novas turmas com início em março. Escolha o seu e reserve vaga.

Quanto maior a abrangência de conhecimentos e técnicas, maior a capacidade de captar clientes. Essa realidade tem feito o Cirurgião-Dentista ampliar a área de atuação, buscar os cursos de aperfeiçoamento e a especialização, e isso só tem estimulado a carreira profissional dos integrantes da classe. Para fazer frente aos anseios da classe, a APCD Ribeirão Preto, através da EAP vem investindo, cada vez mais, na educação continuada, proporcionando oportunidade reciclagem profissional dos seus associados. Para isso promove os cursos de aperfeiçoamento e pós-graduação, além de palestras, simpósios e workshops. Por outro lado, incentiva e estimula a participação em dos eventos científicos voltados para a classe, especialmente no CIOSP, promovido anualmente pela APCD-Central.

"Vamos continuar perseguindo as nossas metas, ampliando nossa atuação, buscando dar oportunidade de atualização aos nossos associados, sempre comprometidos com um ensino que promova excelência em Odontologia", reitera Regis Peporini - pres. da APCD-RP.

A EAP Dr. Raphael Baldacci da APCD-Ribeirão Preto está montando as turmas



de diversos cursos com início programado para março e abril. Os Cursos de Aperfeiçoamento em Cirurgia Oral, Cirurgia-Buco Maxilo-Facial, Endodontia com ênfase em Rotatórios e Capacitação em Implantes Osseointegrados e Prótese sobre Implantes tem início na segunda quinzena de março. Consultem sobre a existência de vagas remanescentes. Os demais aperfeiçoamentos Periodontia, Reabilitação oral e Ortodontia tem início em abril.

"Para 2020 com os cursos em andamento e, com algumas novidades, a nossa EAP deverá funcionar com capacidade to-

tal", salienta Peporini, acrescentando que os cursos priorizam a clínica, atendendo as expectativas do profissional que quer aprender as novas técnicas e aplicá-las em sua clínica e, desta forma, obter um retorno imediato do seu investimento.

"A APCD-RP é comprometida e prioriza a qualidade dos Cursos. Para isso, nossos professores são extremamente qualificados e comprometidos com um ensino de excelência" conclui Peporini.

Informações complementares com programa, carga horária, ministradores e dias no site (www.apcdrp.com.br) ou pelo fone (16) 3630 0711.

CURSOS DE APERFEIÇOAMENTO E ESPECIALIZAÇÃO

■ Curso de Cirurgia. com o Dr. José Antônio Salomão e equipe

■ Curso de Cirurgia Buco-Maxilo-Facial. com o Dr. Jorge Liporaci e equipe.

■ Curso de Capacitação em Implantes Osseointegráveis. com o prof. Zélio Faeda e equipe

■ Curso de Dentística Reabilitadora Estética com o prof. Dr. André Minto e equipe.

■ Curso de Endodontia. com os profs. Brufato Ferraz e Artur Martini.

■ Curso Habilitação em Periodontia. com a profa. Flávia Adelino Suaid e equipe

■ Curso de Ortodontia com o prof. Borin Neto e equipe.

■ Curso de Curso de Prótese sobre Implante com o prof. Ronaldo Figueiredo de Oliveira e equipe.

■ Curso de Reabilitação Oral com Profs. Dr. Ronaldo Oliveira e equipe.

■ O Curso de especialização em Ortodontia ministrado pelo prof. Antônio Borin Neto e equipe. No programa a intensificação de aulas laboratoriais, a abordagem da técnica do arco contínuo (STRAIGHT WIRE), incorporando o melhor de outras técnicas para tornar a mecânica ortodôntica mais dinâmica, facilitando o tratamento.

■ O curso de Especialização em Implantodontia é ministrado pelos professores Dr. Jorge Liporaci, Dr. Rafael Faeda e equipe. Segundo eles, o programa foca o ensino da Implantodontia de forma pautada nas técnicas e conceitos mais abordados na atualidade, visando o desenvolvimento do aluno, com estímulo ao senso crítico.

ORTODONTIA

Curso especialização tem início dia 23 de março

O Curso de Especialização em Ortodontia d EAP da APCD-Ribeirão Preto é ministrado por equipe com vasta experiência clínica e acadêmica, composta pelos professores Ms. Antônio José Borin Neto (cordenador) ; Prof. Ms. Raul Antônio Pinto Neto; Prof. Ms. Mario Lânia de Araújo e Prof. Ms. Arnô Rodrigues Ferreira Junior.

Com um programa contemplando os últimos avanços e resolução de muitos casos no decorrer do Curso, são apresentados pela equipe enfoques específicos de técnicas inovadoras, além de outras abordagens por professores convidados.

O curso de pós-graduação, teórico e prático, com duração de 36 meses, com carga horária 1500 horas, prioriza as horas aulas clínicas, para diagnosticar, planejar e tratar maloclusões em todas as idades. Para isso, são triados casos clínicos diversos, tratados pelos profissionais participantes do curso, sob a supervisão dos professores e monitores.

Para isso, são utilizadas as técnicas de arco contínuo (straight-wire) multivariada e aparelhos auto-ligados, com recursos das técnicas segmentadas, com dispositivos auxiliares, como miniimplantes e/ou miniplacas.

EQUIPE - O Prof. Antonio José Borin Neto é *especialista e mestre* em Ortodontia e em Ortopedia Funcional dos Maxilares - CFO. Professor Coordenador do curso de Ortodontia EAP-APCD Ribeirão Preto. O Prof. Raul Antonio Pinto Neto é

OBJETIVO:
HABILITAR O ESPECIALISTA PARA DIAGNOSTICAR, PLANEJAR E TRATAR MALOCLUSÕES EM CRIANÇAS, JOVENS E ADULTOS COM AS TÉCNICAS DE ARCO CONTÍNUO (STRAIGHT-WIRE) MULTIVARIADA E APARELHOS AUTOLIGADOS, COM RECURSOS DAS TÉCNICAS SEGMENTADAS (DRS. NANDA; RICKETTS), COM DISPOSITIVOS AUXILIARES, COMO MINI IMPLANTES E/OU MINI PLACAS.

INFORMAÇÕES:

INÍCIO 23 de Março de 2020

CARGA HORÁRIA 1500 Horas/Aula

NATUREZA Teórico, Laboratorial e Clínico

PERIODICIDADE Mensal Segunda feira à Quinta feira.

VALOR 36 Parcelas R\$ 1200.00. Desconto de pontualidade, Pagamento efetuado até dia 10, desconto de R\$ 200.00

MATRÍCULAS ABERTAS !!!

[16] 3630-0711
[16] 99770-8240

WWW.APCDRP.COM.BR



COORDENADOR
PROF. DR. MS. ANTONIO JOSÉ BORIN NETO
(CRO-SP 13.995)



PROF. DR. MS. RAUL A. PINTO NETO



PROF. DR. MS. ARNÔ RODRIGUES F. JUNIOR



PROF. DR. MS. MARIO LÂNIA DE ARAÚJO

pós graduado em Ortodontia pelo COE "S.J.R.P"; Especialista em Preparo de Pacientes para Cirurgia Ortognática CIEDEF / FORP-USP; Mestre em Ortodontia pela Fundação Hermínio Ometto - UNIARARAS. Coordenador curso de Especialização da APCD de Barretos.

O Prof. Mario Lânia de Araújo - especialista em Ortodontia ACDC- Campinas; é mestre em Ortodontia -UNESP-Araraquara. Professor do curso de Especialização em Ortodontia da EAP-APCD Ribeirão Preto, Barretos e Franca.

Professor do curso de especialização em Preparo de Pacientes para Cirurgia Ortognática CIEDEF / FORP-USP.

E o Prof. Arnô Rodrigues Ferreira Junior é mestre em Ortodontia pela Fundação Hermínio Ometto - UNIARARAS. Especialista em Preparo de Pacientes para Cirurgia Ortognática CIEDEF/FORP-USP. Coordenador do Curso de Especialização da APCD de Franca. Prof. Convidado do Programa de Especialização e mestrado em Ortodontia a São L. Mandic-Campinas.

CURSOS DE APERFEIÇOAMENTO

CURSOS CLÍNICOS

DENTÍSTICA REABILITADORA ESTÉTICA

Teórico, Laboratorial e Clínico

Ministradores: Prof. Dr. André Minto e Profa. Graciela Mazzei.
Realização: Semanalmente, às terças-feiras, das 18h30 às 21h30.
Duração: 9 Meses/ 108 horas aula.

ENDODONTIA CLÍNICA COM ÊNFASE EM ROTATÓRIOS

ÊNFASE EM ROTATÓRIOS

Teórico - clínico

Ministradores: Prof. Dr. José Antonio Brufato Ferraz e Prof. Me. Artur Rocha Martini.
Duração: 5 Meses. Realização: semanalmente, às quartas-feiras.
Horário: 18 às 22h.

ORTODONTIA CORRETIVA FIXA

Teórico, clínico e Laboratorial

Ministradores: Prof. Ms. Antonio José Borin Neto, Prof. Me. Raul Antonio Pinto Neto.
Duração: 30 meses. Realização: mensalmente, às terças e quartas-feiras. Horário : 8 às 17h.

PRÓTESE SOBRE IMPLANTE

Teórico, Clínico e Laboratorial

Ministradores :

Ministradores: Prof. Ms. Ronaldo F. de Oliveira; Prof. Esp. Regis Peporini; Prof. Esp. Flávio Dalto; Prof. Dr. Rafael Silveira Faeda e Prof. Me. Zélio Faeda
Duração: 10 meses. Realização: quinzenalmente, às sextas-feiras.
Horário: 14 às 18h.

REABILITAÇÃO ORAL

Teórico, Clínico e Laboratorial

Ministradores: Prof. Ronaldo Oliveira, prof. Regis Peporini e prof. Gustavo Nogueira.
Duração: 10 meses. Realização: quinzenalmente aos sábados, das 8h às 12h e das 14 às 18h.

CURSOS CIRÚRGICOS

CIRURGIA BUCO-MAXILO FACIAL

Teórico-Cirúrgico

Ministradores: Prof. Dr. Jorge Liporaci Jr., profª Me Alice Dias Petri. Duração: 10 meses. Semanalmente, às segundas-feiras. Horário: das 18:00 às 22:00 h.

CIRURGIA ORAL E ANESTESIOLOGIA

Teórico, Laboratorial e Clínico

Ministrador: Prof. Dr. José Antonio Saadi Salomão e equipe.
Duração: 10 meses Realização: Semanalmente, às quintas - feiras.
Horário: 18 às 22horas.

IMPLANTES OSSEOINTEGRÁVEIS

Teórico e cirúrgico

Ministradores: Prof. Zélio Faeda ; Prof. Dr. Rafael Silveira Faeda; Prof. Paulo Nogueira Fracon; Prof. Esp. Regis M. Peporini e Prof. Esp. Flávio Dalto
Duração: 10 meses: Quinzenalmente, às sextas-feiras.
Horário: 8 às 14 hs.

PERIODONTIA COM ÊNFASE EM REGENERAÇÃO E ESTÉTICA GENGIVAL

Teórico e cirúrgico.

Ministradores: Dra. Flávia Adelino Suaid e equipe.
Duração: 10 meses. Mensal, as sextas-feiras. Horário: 8 as 18hs.

CURSOS DE PÓS-GRADUAÇÃO PROFISSIONALIZANTE

**Credenciados pelo
CONSELHO FEDERAL DE ODONTOLOGIA**

ESPECIALIZAÇÃO EM ENDODONTIA

MINISTRADORES: Prof. Dr. José A. Brufato Ferraz; Prof. Me. Artur Rocha Martini, Prof. Dr. Alexandre Bonini, Prof. Me. Danilo Alessandro Oliveira e Prof. Dr. Alexandre Latuf Najar.
FREQUÊNCIA: Mensal - Quartas, Quintas e Sextas. DURAÇÃO: 24 meses.

ESPECIALIZAÇÃO EM HARMONIZAÇÃO OROFACIAL

Ministradores: Prof. Dr Levy Nunes e equipe; Profa Nicole Bettiol, Profa Dra. Isamara Cavalvanti.
FREQUÊNCIA: mensal - Duração: 18 meses.

ESPECIALIZAÇÃO EM IMPLANTODONTIA

Ministradores: Prof. MS e Dr. Rafael F FREQUÊNCIA: Mensal. Duração : 24 meses
Motores e Kits serão fornecidos pelo Curso.

ESPECIALIZAÇÃO EM ORTODONTIA

Ministradores: Prof. Ms.- Antonio José Borin Neto; Prof. Me. Raul Antonio Pinto Neto; Prof. Me. Mario Lânia de Araújo e Prof. Me. Arnô Rodrigues Ferreira Junior.
FREQUÊNCIA: Mensal. DURAÇÃO: 36 meses

CURSOS DE IMERSÃO

TÉCNICA LIGHTING CONCEPT LN PROF. DR. LEVY NUNES

Teórico e clínico,

Ministrador : Prof. Levy Nunes e equipe. Duração de 12 horas/aula, das 8 às 20 horas. Programa: Bichectomia , BioModelagem do Malar e Lipo Enzimática de Papada.

MASTER EM TOXINA BOTULÍNICA FUNCIONAL E PREENCHIMENTOS OROMANDIBULARES

Ministrador : Prof. Levy Nunes e equipe. Duração de 36 horas.
Realização: 3 dias, das 8 às 20 horas.

HABILITAÇÃO EM LASERTERAPIA (CFO) E CAPACITAÇÃO EM BIOFOTÔNICA NA HOF

Teórico, Clínico.

Formato: Intensivo. Duração: 70 horas/aula. Programa: procedimentos de Laserterapia na Odontologia, com bordagens exigidas pela Normativa do Conselho Federal de Odontologia (CFO).

Aperfeiçoamento em Prótese sobre Implantes

Reservando vagas para nova turma com início em março de 2020.

Tendo como coordenador o prof. Regis Peporini, o Curso de Próteses sobre Implantes, sempre com turmas lotadas, está montando sua 6ª turma. Com natureza teórica e clínica o curso com duração de 10 meses (20 módulos) com 80 horas aulas, é realizado às sextas-feiras, quinzenalmente das 14 às 18 horas.

São ministradores os professores Me. Ronaldo Andrade Figueiredo de Oliveira, prof. Prof. Dr. Me. Rafael Silveira Faeda, Prof. Especialista Flávio Dalto, Prof. mestrando Zélio Faeda e Prof. especialista Regis Peporini, além de professores convidados.

A proposta do Curso, teórico, clínico e Laboratorial é capacitar o cirurgião-dentista para planejar e executar as próteses sobre implantes, reabilitando o paciente. E direcionado aos profissionais alunos que já passaram pela primeira fase de cirúrgicos implantes. De acordo com o professor Ronaldo Oliveira, o curso estará focado na execução da prótese sobre implante, nos vários sistemas de conexão, de forma a dar segurança aos profissionais.

Segundo o professor, a clínica é priorizada, para isso vários casos são triados, dos mais simples aos



Profs Regis Peporini e Ronaldo Oliveira

mais complexos, seja de próteses unitária ou de diversos elementos, móvel, fixa ou fixa móvel e prótese total, para reabilitar o paciente.

"São priorizadas as horas clínicas, sempre com o devido respeito aos nossos alunos e aos nossos pacientes, os reabilitando da melhor maneira possível. O curso dá aos profissionais experiência clínica para resolver com segurança os casos de seus pacientes em suas clínicas e consultórios", pontua o professor Ronaldo.

Equipe - O Prof. Regis de Moraes Peporini, coordenador do Curso, é especialista em Implantodontia pela Associação Paulista de Cirurgiões Dentistas Regional de Ribeirão Preto, com anos de experiência clínica. O Prof. Ronaldo Figueiredo de Oliveira é mestre, especialista em Implantodontia pela São Leopoldo Mandic- Campinas. O Prof.

Flávio Dalto é especialista em implantodontia pela Faculdade Integração Tietê "Fit". Mestre em Ortodontia pela Faculdade São Leopoldo Mandic- Campinas.

O Prof. Rafael Silveira Faeda é mestre, doutor e especialista em Periodontia pela UNESP - Araraquara. Coordenador do Curso de Especialização em Implante

da APCD Regional de São Carlos. É Professor do curso de Especialização em Implante da APCD Regional de Ribeirão Preto e professor do Curso de Pós-Graduação da UNIARA - Araraquara; e o Prof. Zélio Faeda é mestrando em Implantodontia. Especialista em Endodontia. É Coordenador do Curso de Capacitação em Implante da APCD Regional de Ribeirão Preto. Todos os profs. com muitos anos de experiência clínica.

A 6ª turma está sendo montada para início na 2ª quinzena de março. Consulte sobre vagas remanescentes na EAP da APCD-Ribeirão Preto no Av. do Café, 1080 ou pelo fone (16) 36300711.

Conteúdo programático

1. Biomecânica em prótese sobre implantes
2. Técnica de reabertura dos implantes
3. Seleção dos componentes protéticos
4. Prótese cimentada X prótese parafusada
5. Prótese unitária, fixa e overdentures
6. Prótese tipo protocolo superior e inferior
7. Oclusão e ajuste oclusal em implantodontia
8. Planejamento protético
9. Como confeccionar guia cirúrgico
10. Confeção de provisórios
11. Estética em prótese sobre implantes
12. Perfil de emergência
13. Hands-on de componentes protéticos
14. Técnica de moldagem
15. Confeção de modelos com gengiva artificial

Professores da EAP: mestres, doutores e especialistas, com experiência clínica.



Regis Peporini



Ronaldo Oliveira



Flávio Dalto



Zélio Faeda



Rafael Faeda




Jorge Liporaci



Artur Martini




Brufato Ferraz



Alexandre Bonini



Levy Nunes



Nicole Bettiol



Isamara Cavalcanti



Maurício Provinciatti



Danilo Oliveira



Borin Neto



Raul Antonio Pinto




Arnô Rodrigues



Mario Araujo



Alice Dias Petri



Alexandre Latuf Najar



Gustavo Nogueira



José Ant° Salomão



André Minto



Graciela Mazzei



Rosane Lizarelli



Flávia Suaid

Síndrome da apnéia obstrutiva do sono (SAOS)

Antônio Borin Neto - mestrado em Ortodontia

A Síndrome da Apnéia Obstrutiva do sono (SAOS) é representada por paradas respiratórias que ocorrem durante o sono, e que podem ser totais, com pelo menos 10 segundos de duração ou parciais, que representam diminuição de 50% do fluxo de ar, as chamadas hipopnéias. A SAOS é uma doença de causa multifatorial e ainda não totalmente esclarecida, no entanto sabe-se que é uma doença crônica e evolutiva, sendo assim ela possui graus de morbidade e pode levar a óbito por meio de fatores associados inerentes ao seu desenvolvimento como: hipertensão, arterial e pulmonar, arritmias cardíacas, infarto do miocárdio, acidente vascular-cerebral, e acidentes no trânsito e trabalho.

Entre os fatores que a predispoem estão: a obesidade, as alterações anatômicas das vias aéreas superiores e alterações do esqueleto facial (retrognatia, hipoplasia mandibular, mordida aberta, face longa associada à mandíbula curta) associadas às alterações neuromusculares da faringe. Se a obesidade é um importante fator de risco para a SAOS, em pacientes não obesos o crescimento e desenvolvimento do tecto inferior da face (linha queixo pescoço curta o ângulo aberto ou fechado, mordida profunda ou aberta) resumindo, retrognatia mandibular, parece ser um fator dominante no desenvolvimento dessa síndrome e é neste ponto que o Cirurgião dentista com a Ortodontia e/ou a Cirurgia podem ajudar com resultados promissores e com estudos publicados na literatura científica.

O método de diagnóstico padrão é a polissonografia que é um exame feito em laboratórios do sono, entretanto antes mesmo deste exame específico o companheiro e/ou companheira que dormem juntos podem perceber pelo ronco e a respiração interrompida por alguns segundos que algo não está normal e orienta o outro, a procurar ajuda. O próprio indivíduo por alguns sinais pode desconfiar de que há necessidade de procurar ajuda especializada quando acorda à noite com falta de ar, engasgos com a saliva, sensação de sufocamento ou mesmo acordando com sonhos de afogamento, preso em alguma si-



Fig 1: Aparelho intra-oral (AIO)



Fig 3: Cirurgia Ortognática.

tuação que transmite falta de ar, também acorda cansado com dor de cabeça quase todos os dias ou todos os dias. Existem outros sinais, que um especialista, por meio de outros exames como a polissonografia, questionários e a própria anamnese constata e indica o tratamento necessário.

Segundo a classificação da Academia Americana de Medicina do Sono o grau de severidade da Apnéia (avaliado pela polissonografia) pode ser: Leve de 5 a 15 eventos obstrutivos por hora, moderado de 16 a 30 eventos obstrutivos por hora e severo acima de 30 eventos obstrutivos por hora. Quanto ao tratamento pode e deve ser multidisciplinar na medida em que o caso necessite dos cuidados dos profissionais que podem ser envolvidos, na SAOS o tratamento se inicia já com medidas preventivas minimizando a piora do quadro como controlar o peso, diminuir ou cortar bebidas alcoólicas, postura correta de dormir e regras ou medidas para ter um bom sono, tratar os processos alérgicos e/ou infecciosos das vias aéreas superiores, evitar se possível medicamentos sedativos ou tranquilizantes etc.

Existem tratamentos mioerápicos



Fig 2: Aparelho intra-oral (AIO)




Fig 4: CPAP - Aparelho de Pressão Positiva em Via Aérea.

que são exercícios específicos para fortalecimento da musculatura orofaríngea envolvida na respiração e deglutição que ao perder seu tônus fisiológico contribui com a SAOS. Outra modalidade de tratamento é o aparelho reposicionador, ou protator, ou de avanço mandibular, chamado de Aparelho Intra Oral (AIO) indicado no tratamento de ronco e de apnéia leve a moderada com exceção de alguns casos complexos, que por questão de espaço, não entrarei em detalhes. Importante, o tratamento com aparelho protator que avança a mandíbula e abre a mordida (AIO) (Fig 1,2) deve ser realizado por um Cirurgião-Dentista especializado que conhece bem o sistema estomatognático porque vai envolver uma mudança radical na posição das articulações maxilo/mandibular, toda musculatura mastigatória e auxiliar, vai forçar todo sistema dento alveolar ligamentar provocando ação e reação, a maxila com estímulo de compressão para posterior e da mandíbula com tração para anterior o profissional desta área sabe as consequências de uso em longo prazo o que pode ocorrer de bom e de muito ruim para todos e/ou cada componente separadamente, então somente ele pode

tratar e acompanhar um caso com AIO. Quanto as SAOS graves os tratamentos de primeira eleição seria o Aparelho de Pressão Positiva em via aérea (CPAP). (Fig. 4)

Cirurgias dos tecidos moles e cirurgias dos tecidos duros. As cirurgias dos tecidos moles tradicionais procuram aumentar o tamanho da faringe ou evitar seu colapso direta ou indiretamente como a cirurgia do palato mole, uvulopalatofaringoplastia, na base da língua e as mais conhecidas como as cirurgias do septo, cornetos, das adenoides e das amígdalas.

Hoje existem cirurgias modernas diminuindo a técnica cruenta usando métodos a laser cirúrgico com a diminuição dos tecidos moles que compõem a cavidade orofaríngea abrindo espaço para o ar passar mais livremente.

As cirurgias dos tecidos duros são conhecidas como cirurgias Or-

tognáticas, ou tratamento Orto-Cirúrgico no caso da SAOS (Fig.3) e o tratamento é realizado por um Ortodontista e um cirurgião Buco Maxilo Facial.

A cirurgia basicamente é preparar e coordenar os arcos dentários de acordo com o tipo esquelético, dentário e o padrão facial do paciente, para avançar os ossos (bases) maxilar e mandibular aumentando o espaço orofaríngeo facilitando a passagem do ar respirado. Todo este tratamento pode e deve ser associado multidisciplinarmente, por exemplo, resumidamente: um paciente adulto que foi diagnosticado com Apnéia moderada com problemas de desvio de septo, hipertrofia de corneto inferior direito, hipertrofia de adenoides, com mordida aberta, padrão vertical é um paciente que necessita de cuidados de um Otorrinolaringologista, Ortodontista e Fonoaudióloga para um tratamento com maiores expectativas de melhora na condição respiratória e consequentemente com sua qualidade de sono. No caso do paciente apresentar outros problemas como cardiovasculares ele será encaminhado para um cardiologista e, se for nutricionais, para um nutricionista. A maioria das vezes o tratamento da SAOS vai ser multidisciplinar.

Prof. Antônio Borin Neto é membro do SIEPO - APCD, responsável pelos Cursos de aperfeiçoamento e especialização de Ortodontia, da EAP da APCD-Ribeirão Preto. Borin Neto é especialista e mestre em Ortodontia. É especialista em Ortopedia Funcional dos Maxilares. Especialista em Distúrbios da ATM pelo Departamento de Morfologia da UNIFESP. Aperfeiçoamento em Oclusão- CEO Bauru.

Possui curso de Aperfeiçoamento em Ortodontia pelo Roth - Williams Center for Functional Occlusion, curso de Ortodontia e Ortopedia pela Michigan University e curso de Dor Orofacial - ATM pela Kentucky University. É coordenador de Ortodontia da Escola de Aperfeiçoamento Profissional Dr. Raphael Baldacci da APCD - Ribeirão Preto desde 1996.

Artigo científico ou caso clínico

Sua experiência clínica pode ser publicada aqui. Compartilhe com os colegas da classe suas experiências clínicas. Informações: (16) 99135 9540.

INDICA ESPECIALISTA

A maior vitrine da Odontologia regional. *Seja indicado.* (16) (16) 99135.9540

A maior vitrine da Odontologia regional

Indica. Seja indicado.

Eis alguns especialistas nesta vitrine

Para anunciar:

16 **99135 9540**

PERIODONTIA

Prof. Dr.

José Paulo Ribas

CROSP: 9.499

Tratamento das doenças gengivais e plástica Periodontal

(16) 3610 0100

Rua Visconde Inhaúma, 490, 4º andar-
Conj. 401 - Centro - Ribeirão Preto - SP



Dr. Sergio Polloni

- Tratamento Periodontal Estético
- Implantes Ósseointegrados

Recuperação de rebordos de ossos visando implantes e estética.

(16) 3911 5848
Rua José Leal, 366 – Ribeirão Preto – SP



Dr. Artur Rocha Martini CRO 43 329
Cátia Janjácómo Martini CRO 88 615

Clínica Geral - Endodontia

Rua Rui Barbosa, 1296- Centro - Rib Preto-SP
Fone (16) 3628 6330

Dr. Moarcus A. Sampaio
Periodontista



Excelência em Periodontia

Tratamento Preventivo, Curativo e Estético. Controle e manutenção

(16) 3610 9577

Estacionamento conveniado no local: Itamaraty

Rua Visconde de Inhaúma, 468 – Conj. 156
Centro - Ribeirão Preto - SP



Dr. Hermano Borges Magalhães
ENDODONTISTA CROSP 31199

Rua Visconde de Inhaúma, 580 - Sala 212
Ed. Center Plaza - Centro - Ribeirão Preto-SP

(16) 3612.7159 - 99103.8212
endo.magalhaes@outlook.com



Prof. Dr. Ricardo Violante de Souza

CROSP 69065

Especialista em Implantes - UNIARARAS
Mestre em Odontologia UNIARARAS
Doutor em Clínica Cirúrgica - FMRP/USP
Curso de Implantodontia - CERO, MG, RJ, SP

IMPLANTODONTIA - ENXERTIA DE TÍCIDO ÓSSEO

(16) 99626 2028

Rua Mal. Deodoro, 396 - Centro - Ribeirão Preto

**CLÍNICA DE DOR
DISFUNÇÃO
OCLUSÃO - ATM**



Lúcio Celso Gusuen

CRO 1669

Prof. da Fac. Odonto USP.

(16) 3625 5800

Rua Mal. Deodoro, 1492 - Ribeirão Preto – SP



**Rua Dr. João Palma Guião, 715
Alto da Boa Vista**

Fone 16 **3635 6320**

Dra Édme de Mello Oliveira
CROSP 21670

**Clínica Geral e Estética
Odontogeriatría em Domicílio**

(16) 3612 3494 / 3632 7512

Cel : (16) 99718 8081

Rua Frei Caneca, 348 - Campos Elíseos
Ribeirão Preto - SP



Emanuel Soares de Souza

CRO 134 793

Especialista e mestre em Endodontia.
Laser em Odontologia. Microscopia operatória. Radiologia Digital.

Rua Conde Afonso Celso, 1809
Jardim América

Fone 16 **99797 9017**

Email: endoclinica@gmail.com

Alugo sala por período e/ou consultório por porcentagem

Por período, só paga quando usar, até montar seu Consultório e sua Clientela. Quando você montar o Consultório, leva a Clientela. Centro. Ao lado da Catedral.

Tel: 36360391/997425095- Marli

Alugo sala/consultório por dia

Quatro dias no mês. Clínica bonita e equipada. Sala toda montada (armários, escrivaninha, autoclave, prof, ultrassom, equipo,...). R\$ 400,00 por mês incluindo condomínio (SECRETÁRIA, luz, água, WIFI, ...)

Centro ou Vila Seixas. (16) 99161 9098 Igor

Vendo equipamentos

2 consultórios odontológicos completos

Fabricados há 20 anos, bem conservados: consultório odontológico com equipo, amalgabador, ultrassom, raio X. Está instalado na Av. Pres. Vargas, 2001, no Edifício New Century. Preço a combinar.

Mais informações com Dra Deise

(16) 3043 4449

(16) 99798 9465


Anuncie!

Indica. Seja indicado. Ou anuncie seu produto,

Maior vitrine odontológica regional nesta vitrine

16 **99135 9540**

Ainda no CIOSP: muitos encontros e registros



Artur Martini e Regis Peporini com Tauane da Neodent.



Artur, Adriana - Pres. APCD Lapa, Regis, Nicole, e Everaldo - pres. de honra do CIOSP 2020.



Artur com Marcelo Costa e José Ernesto Poli.



Artur Martini e Rafael Calixto.



Profa. Rosane Lizarelli posa frente a peça de divulgação, exposta no CIOSP, pela MMOp-tics, com slogan: "É tempo de investir em Odontologia"



Atividade proporcionada pela Allige no 38º CIOSP.



Prof. Levy Nunes e profa. Nicole Bettiol no CIOSP.



Profa. Nicole e as alunas da especialização de HOF Andrea e Kelli


Colação de grau da XV turma de Odontologia da UNAERP, dia 17 de fevereiro, a formanda Suzanne Bicego Villas Boas é homenageada como melhor aluna.



Suzanne Bicego com Guilherme Chenci, acompanhado dos pais Edson e Joana Chenci.



Eloa Bicego Pereira (Endodontista) com a prima Suzanne Bicego Villas Boas na Colação de Grau.



Suzanne Bicego Villas Boas com a Tia Conceição Aparecida e a mãe Elcimar, após missa dos formandos Odontologia UNAERP.



Suzanne Bicego Villas Boas com os pais - Márcio Villas Boas e Elcimar (Ortodontista), e o irmão Henrique Villas Boas.



Orgulho de ver, a caçulina da APCD-RP, Nicole Bettiol, brilhando no CIOSP, feliz por poder compartilhar os conhecimentos adquiridos com a dedicação de quem sabe o que quer.



Dr. Artur Martini - chefe da divisão Odontológica, Dr. Carlos, gerente do NGA da Rua Minas e Dr. Guilherme, gerente da UBS Vila Virgínia, no dia 28/02, visitaram o vereador Bertinho Scandiuzzi na Câmara Municipal de Ribeirão Preto.



Riberdental

☎ 16 3902 1400 📞 16 99164 3308

PROMOÇÃO ESPECIAL DE MARÇO



Sugador Cirúrgico Descartável
Estéril - Indusbello
De: R\$ 32,40
Por: R\$ 28,80
(Embalagem com
20 unidades + 40 ponteiros)



Kit Silicone de Condensação
Zetaplus Intro - Zhermack
De: R\$ 314,50
Por: R\$ 296,00
(Kit com 1 Zetaplus de 900ml + 1 Oranwash L de 140ml
+ 1 Indurent Gel de 60 ml e 1 Bloco de Espatulação)



Câmara Escura Para Revelação Gold Line
(com iluminação) - Essence Dental VH
De: R\$ 209,00
Por: R\$ 189,90



Soldador Soldamaxx
Essence Dental VH
De: R\$ 707,00
Por: R\$ 649,00



Micromotor de Bancada S1
Bivolt - Odontomega
De: R\$ 650,00
Por: R\$ 599,00



Papel Carbono accuFilm II
vermelho/preto com 12 folhas - parkell
De: R\$ 14,70
Por: R\$ 13,20



Resina Llis 4g - FGM
Compre 2 e leve 3
**No Combo a seringa
sai por R\$20,70**



Alicates Zatty
**ATÉ 15% DE
DESCONTO**

*Atenção desconto concedido apenas
nos alicates que temos em estoque.

Promoção válida até 31/03/2020 ou enquanto durarem os estoques

Horário de atendimento
SEGUNDA A SEXTA, das 8h às 18h

Rua Capitão Adélmio Norberto da Silva, 735
Alto da Boa Vista (Próximo ao RibeirãoShopping)

Parcelamento:

Curta nossas Redes Sociais
e fique por dentro das nossas Promoções

📞 16 99164 3308 ☎ 16 3902 1400

/riberdental.odonto /riberdental_odontologia

www.riberdental.com.br

Mulher do futuro

Profa. M.a. Andrea Deis
Especialista em Desenvolvimento humano e Organizacional.

Num mundo considerado globalizado, moderno, que tem sido discutido por profissionais das mais diversas áreas, estudiosos, pesquisadores que inclusive falam sobre as principais características dos trabalhadores do futuro, que são destacadas como: Desenvolvimento do autoconhecimento, resiliência, flexibilidade, aprimoramento das habilidades técnicas, a busca constante por conhecimento e capacitação, a proatividade, a comunicação, a habilidade para resolução de problemas, a inteligência emocional, a criatividade que somada a necessidade de empregabilidade eu acrescentaria: foco em resultado, empreendedorismo criativo, parcerias, empatia, sustentabilidade, tecnologia.

O tempo está correndo e a sociedade vem buscando se "acomodar" diante de tantos desafios e mudanças, porém nem sempre está apta e ou consciente para tomar o melhor caminho e decisões.

Parei para refletir sobre a mulher, sua história de luta, evolução, e principalmente sobre o que estará por vir para cada uma de nós, mulheres.

Em 1827, por meio de uma lei, as mulheres brasileiras foram autorizadas a frequentar uma escola.

Na década de 1960, acontece o surgimento do anticoncepcional, onde ainda nesta época em 1968 centenas de mulheres nos EUA protestam contra os estereótipos feminismo, "a ditadura da beleza". Em 1932 conquistam o direito ao voto e começam participar efetivamente na luta contra a ditadura.

Em 1985 foi criada a primeira delegacia

da mulher, que quase 10 anos depois passou a ser conhecida como Lei 11.340, mais conhecida com Lei Maria da Penha.

Dentre tantos fatos históricos, sem dúvida um que marcou We Can Do It! (Nós podemos fazê-lo).

A famosa imagem da mulher de lenço na cabeça mostrando o braço surgiu quando a operária Geraldine Hoff posou de modelo para J.Howard Miller. O artista usou a imagem como propaganda durante a Segunda Guerra Mundial. O cartaz converteu-se em um símbolo para as mulheres que assumiram postos de trabalho em substituição aos homens que serviam às forças armadas americanas

Mesmo com todas as "conquistas", pois foi assim com as mulheres, nada de direitos iguais, ou comparação com competências, mas tudo por luta e vontade de ser integrada e reconhecida, as fontes ainda revelam que apesar da crescente ocupação no mercado de trabalho as mulheres ainda recebem 70% do que os homens ganham e que ainda com relação as condições de trabalho e hierarquia nas organizações são desfavorecidas, os cargos de Direção e chefia na sua maioria são dados como preferência para os homens.

Diante de tanta luta, de desenvolvimento comprovado de alta capacitação ainda precisa, provar que merece um espaço, que deve ser reconhecida por suas competências técnicas e comportamentais e não pelo sexo, e a mulher ainda é submetida a: Jornada dupla. É assediada. É agredida.

Denvolve vários papeis ao longo do dia,

porque algumas atividades são intituladas "femininas". Ganham menos e trabalham igual ou mais aos homens, já se passaram quase 200 anos da luta pelo direito a escola! E qual o cenário que encontramos?

Por tudo isto começo a despertar a curiosidade de como será a mulher do futuro, do amanhã.

As características que farão a diferença para a mulher ser o que deseja ser:

Ceticismo, não importa o que falam de mim, sei o que sou, estou pronta e caminharei independente das influências externas ou guerra de sexos. Ser racional sem perder a generosidade.

Neutralidade, focada em fatos, não usando o melhor da sua vida ou tempo com o que te incomoda, atrapalha ou agride.

Posicionamento, não teme, fala, se posiciona com considerações técnicas, realísticas e factuais, como um ser humano funcional, competente, que está onde está, porque se preparou, desejou, fez e conquistou. Fala sem temer.

Inteligência social e emocional, não deixa se abater com o que é falado, se blinda, o que outro pensa é dele. Articula com foco, determinação, confiança. Escuta o importante e não o desnecessário.

Melhoria Continua, continua dia-a-dia, se desenvolvendo, buscando aplicar conhecimentos, buscando aprender sempre, servir e ser sua melhor versão a cada oportunidade e desafio. Apaixona-se pelo conhecimento.

Foco em soluções, potencializa sua energia em soluções, sua atenção é no que preci-



sa ser feito e não em "quem" ou no "problema", foca na solução para resolução.

Para mim, a mulher do futuro será aquela que sabe o que é, que se posiciona independente dos olhares e ocupa seu espaço, a mulher é luta, tudo dela foi assim e não pode ser mudado na história, mas o fato é que o futuro pode ser diferente. O comportamento será seu diferencial e o reconhecimento será primeiro de cada uma, na sua individualidade, persistência onde o "todo" nos representará nos resultados e vozes pelo mundo.

A mulher é mulher, simplesmente isto, pode gerar uma vida, inclusive um homem, o que não a faz mais ou menos, simplesmente se faz mulher, com pensamentos, sentimentos, proposito, competências, vontades, sonhos com o direito e dever de ser respeitada, de se respeitar e ocupar seu espaço.

Meu desejo é que o mundo tenha um olhar para talentos, competências e não para sexos, opções, gêneros, raças, etnias... pessoas são pessoas com capacidades e vontades singulares que devem ser respeitadas nas suas individualidades.

Profa. M.a. Andrea Deis.
Especialista em Desenvolvimento humano e Organizacional.
www.andreadeis.com.br
Instagram: @andreadeis

DIA INTERNACIONAL DA MULHER

O Dia Internacional da Mulher, lembrado anualmente em 8 de março, vai das homenagens e apelo comercial. Hoje é uma data para celebrar as conquistas e manter as reivindicações por igualdade de direitos sociais e trabalhistas. Desafios à parte, na odontologia, elas dominam o mercado (+ de 69%) e, cada dia mais, estão conquistando o respeito e confiança dos clientes/pacientes. A todas as cirurgiãs-dentistas nossa homenagem! Feliz dia Internacional da mulher!

Implantodontia

Cada vez mais ao alcance da população

Uma realidade nos consultórios odontológicos

Um instrumento para devolver as pessoas com perda de dentes o sorriso e a auto estima

Curso de Aperfeiçoamento em Implantes Osseointegrados

Duração: 10 meses - 20 módulos / Carga Horária: 120 horas



Objetivos Gerais

Capacitar os cirurgiões-dentistas a realizar procedimentos cirúrgicos de diversos sistemas de implantes existentes no mercado. Ao final do Curso o aluno deverá saber: Indicar, contra-indicar, planejar e realizar procedimentos cirúrgicos; Adquirir conhecimentos teóricos referentes a indicação das próteses sobre implantes.

Prof. Zélio Faeda
Mestrando em Implantodontia
Especialista em Endodontia

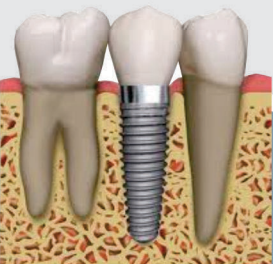
Dr. Rafael Silveira Faeda
Doutor e mestre em Periodontia
pela UNESP de Araraquara

Prof. Regis M. Pepporini
Especialista em Implantodontia

e Professores Convidados



Início: Março de 2020
Duração: 10 meses - 20 Módulos
Carga horária: 120 horas
(Carga horária diária: 6 horas)
Periodicidade: Quinzenal
Realização: Sextas-feiras
Horário: das 8h as 14h
Taxa de inscrição: R\$ 80,00
Investimento: 10 parcelas de R\$ 400,00
Público Alvo: Cirurgiões-dentistas
Local: APCD Ribeirão Preto



Maiores Informações: Dr. Zélio Faeda (16) 3635-2936
ou diretamente na APCD-RP - (16) 3630-0711

Com certificados expedidos pela APCD-Ribeirão Preto

Ômega GTx

Motor para Implantes e Cirurgias



Desde 1996

A confiança que o implantodontista necessita

- Torque ajustável de até 55 Ncm (com contra ângulo 20:1);

Memória com 20 programações, de acordo com o protocolo a ser utilizado;

- Indicado para procedimento cirúrgicos de implantodontia para perfuração e inserção dos implantes, cirurgia buco-maxilofacial, dentre outras;

- Bomba peristáltica inteligente com seleção de 5 a 100% no fluxo de irrigação;

- Reversão de rotação manual ou através de pedal;

- Controle progressivo de velocidade através de pedal sendo mais preciso e seguro para o cirurgião e paciente;

Conte sempre com a **DENTSCLER** na busca pela inovação em produtos de qualidade para o seu consultório.

Peças de Mão



Micro Serras

Contra Ângulo

Canetas Cirúrgicas

Torquímetro

Indústria Brasileira

www.dentscler.com.br



@dentscler



dentscler_



dentscler

3456 8110
+55 16 3456 8111

comercial@dentscler.com.br

VITRINE Odonto

Fale com o Técnico ou Consultor de Vendas.



Soluções práticas e econômicas em Proteção Radiológicas



- Levantamento Radiométrico
- Testes de Controle de qualidade
- Upgrade Comando de Raio X
- Comercio de "Raio X reconicionado
- Assessoria em Física Médica
- Manutenção em Raio X Odontológico

www.msmedical.com.br

Rua José Peri, 475 - Nova Ribeirania
Ribeirão Preto - SP.

Físico responsável:

Sergio Luiz Rocha
ABFM- RD001

Fone/ Fax

(16) 3627 2636
(16) 3441 7265

contato@ms
medical.com.br

(16) 98219 7075

(16) 98123 9854



Especialidade

- Implantes • Metalocerâmica
- Metal Free
- Estética em Geral

labpessica@hotmail.com

Técnico em Prótese Dentária

P/ Ribeirão Preto e região

Márcio Pessica
CRO TPD 8058

(16) 3610 8969

Rua Claro Rosa, 65
Campos Elíseos.
Ribeirão Preto - SP.



Instrumentais cirúrgicos, brocas, componentes protéticos e biomateriais

www.harteinstrumentos.com.br

Rua Abilio Sampaio, 56 - Vila Virginia

Consultor de vendas

P/ Ribeirão Preto e região

Zé Roberto

(16) 3013-5646
(16) 99634 1815

Atendimento
das 08:30 às 12:00
e 14:00 às 18:00.



ASSISTÊNCIA AUTORIZADA



Universal Odonto
R: Mem de Sá, 426 Campos Elísios
Ribeirão Preto / SP 16 3626-1849

Consultores de vendas e assistência Técnica

P/ Ribeirão Preto e região

Genivaldo

(16) 98244 3500
whatsapp

Maristela

(16) 98244 3534
whatsapp

Email: comercial@
universalodonto.com.br
www.universalodonto.com.br



IPS e.max
all ceramic
all you need

Obtenha o máximo resultado estético, que o IPS e.max pode oferecer a você!



- e.max • Zircônia
- Laminados • Inlays/Onlays
- Metal-Cerâmica
- Implantes • Cerômero
- PPR Especializada
- Attachments
- Prótese Total
- Sistema Deflex



Tel/Fax: (16) 3610-7640

(16) 3236 7640

Ribeirão Preto/SP
protecnica@protecnicaip.com.br



Assistência Técnica Multimarcas nos segmentos



- Pontas
- Periféricos
- Implantes
- Autoclaves
- Equipamentos protéticos e cirúrgicos
- Visita técnica

Revenda/Assistência



Aceitamos cartões de crédito



Consultor de vendas e assistência técnica

P/ Ribeirão Preto e região

Rafael Rosato

(16) 3441 1026
(16) 30191934
 (16) 99171 6315

Rua Paraná, 359 -
Ipiranga
Ribeirão Preto-SP

auxiliumodonto@hotmail.com
www.auxiliumodonto.com.br

VITRINE Odonto

Fale com o Técnico ou Consultor de Vendas.

Multi Parts




Materiais diversos para Odontologia.
Empresa Autorizada:

GNATUS
Evoluir com confiança

DABI ATLANTE
A inovação vem daqui.

Pabx: (16) 2132-4000
contato@empresaluso.com.br
www.empresaluso.com.br

 (16) 98163-6956
WhatsApp



Confeccionamos
Estofados
Todas as marcas
à base troca.
Atacado e varejo

**Estofamentos
em Couro.**



Estofados odontológicos
em Poliuretano expandido,
revestido em PVCron
Laminado sem costuras.



Tel/fax: (16) **3626 2582**

Rua Santos nº 201
CEP 14075-060 - Ribeirão Preto - SP
vendas@stylustapecaria.com.br
www.stylustapecaria.com.br

Luciane
16 99176 3858

HAYDÉE Móveis Odontológicos

A qualidade HAYDEE faz a diferença em todos os projetos personalizados, funcionais, ergonomia e beleza. Praticidade e economia.


TRADIÇÃO DE QUALIDADE EM MÓVEIS ODONTOLÓGICOS



SORRIR SÓ FAZ BEM!

Parabéns aos profissionais que tornam os sorrisos mais belos! Feliz Dia do Dentista !

Haydee Ribeirão Preto
Rua Cavalheiro Torquato
Rizzi, 1260 - Jardim Iraja
fone (16) 3621 3244

Reinaldo Oliveira
(16) 99961 2470 
reinaldo@haydee.com.br

DForce 1000 ENDO
motor para endodontia touch screen

INDICADO PARA
SISTEMAS ROTATÓRIOS
& RECÍPROCANTES

ÚNICO MOTOR QUE PERMITE AJUSTAR
OS ÂNGULOS NO MODO
RECÍPROCANTE & OSCILATÓRIO



Entre em contato!
Representante de Vendas:
Pedro Tadeu Sabbatellau

 16 9 9132.3150
 16 9 8812.3992
 pedrodentflex@gmail.com

Conheça toda linha de equipamentos
através de nossas redes sociais

 @dentflex
 @dentflexofficial
 dentflex.com.br

Dentflex

IMPLANTES ESTREITOS 3.0

b-fix[®]
PROFILE

Ø3 mm




Ø1 mm

b-fix[®]


Ø3 mm




Ø1.8 mm



CONEXÃO CÔNICA



PLATAFORMA SWITCH



GROOVES



MICRO ROSCAS

TRATAMENTO DE SUPERFÍCIE TITANIUMFIX
TITÂNIO MEDICINAL GRAU V
ÂPICE CÔNICO COM DIÂMETRO REDUZIDO
SEM NECESSIDADE DE KIT ADICIONAL

UMA SOLUÇÃO PARA ESPAÇOS
PROTÉICOS REDUZIDOS



Fale com nosso representante comercial - **Nélio 16 99321-5168**



A.S. Technology Componentes Especiais Ltda.
Rua Profª Ana Isabel Barbosa, 207 - CEP: 12223-180
São José dos Campos - SP, Brasil
Tel. + 55 12 3929-5504 / SAC 0800 77 37030

Siga-nos nas redes sociais!



www.titaniumfix.com.br