

Cursos iniciam com turmas lotadas

Muita movimentação na Associação Paulista de Cirurgiões – Dentistas de Ribeirão Preto com as novas turmas iniciando os cursos em março. Esse o pontapé inicial dado por quem optou por fazer um curso de aperfeiçoamento ou pós-graduação, na EAP – Escola de Aperfeiçoamento Profissional – “Dr. Raphael Baldacci”.

Estão programados para início em abril os Cursos de Ortodontia e Reabilitação Oral. *Últimas vagas. Reserve já a sua!*

Páginas 4-5

8ª Conferência Municipal de Saúde de Sertãozinho

Com o tema central “Democracia e Saúde: Saúde como Direito e Consolidação e Financiamento do SUS” foi realizada a 8ª Conferência Municipal de Saúde de Sertãozinho. O Departamento de Odontologia participou pela primeira vez do evento.

Página 6

SIN inaugura filial em Ribeirão Preto

Foi inaugurada, no dia 27 de março, através de uma parceria feita com a Interdental, a filial da SIN em Ribeirão Preto, na Rua Adolfo Mantovani, 252, no Jardim Califórnia. A expectativa é de, no mínimo, dobrar as operações na área da região metropolitana de Ribeirão Preto.

Página 16

CDs participaram do Curso de Fibrina

O Curso habilitou os cirurgião-dentista, clínico geral e das várias especialidades da Odontologia, para uso da técnica de preparo L-PRF, com excelência.

Página 18



Turmas do Curso de Endodontia com os mestres Brufato Ferraz e Artur Martini.



Turma de Cirurgia Buco-maxilo-facial, com o professor Jorge Liporaci, a postos para a primeira aula.

Pós-Graduação em Harmonização Facial

Mestre e Doutor
Levy Nunes



A APCD Ribeirão Preto promove o Curso de Pós-Graduação em Harmonização Facial. Com 18 meses de duração, a carga horária é de 576 horas. O curso tem como ministradores os professores (as): mestre e doutor **Dr. Levy Nunes**, referência em internacional em Harmonização Facial, a especialista clínica **Nicole Bettiol** (coordenadora) e **Dra. Isamara Cavalcanti**, referência em Odontologia Legal.

Especialista clínica
Nicole Bettiol



Com a palavra Bertinho Scandiuzzi



Novo CEO - Centro de Especialidades Odontológicas

Uma das minhas principais lutas como homem público, foi pelo atendimento público em odontologia digno, minha área de atuação por mais de 40 anos. Tanto que, dentre as principais frentes de trabalho minha como parlamentar, é buscar verbas para estruturar a rede em Ribeirão Preto. Recentemente, uma delas foi do deputado federal Carlos Sampaio, de quem gozo de amizade, que destinou R\$ 100 mil para o CEO – Centro de Especialidades Odontológicas de Ribeirão Preto. A outra foi a sensibilidade do prefeito Duarte Nogueira e do secretário Municipal da Saúde, Sandro Scarpelini, que atenderam uma antiga reivindicação e reestruturaram o CEO, que agora tem maior capacidade para atender a população de nossa cidade.

Anteriormente, o CEO estava instalado na UBDS Central, em uma área de 156 metros quadrados e seis consultórios sucateados e ultrapassados. Tudo foi reestruturado, agora nas dependências do NGA, o Núcleo de Gestão Assistencial, passa a ter uma estrutura maior e mais profissionais, o que permitirá o aumento da capacidade de atendimentos, com inclusive um consultório para atender pessoas com necessidades especiais.

Com a estrutura física ampliada, maior quantidade de consultórios, equipamentos novos e mais profissionais, o novo CEO atenderá sete especialidades odontológica: cirurgia menor (cirurgias de dentes do siso), endodontia (tratamento de canal), periodontia (tratamento de gengiva), semiologia (diagnóstico precoce de lesões), tratamento de pacientes com deficiências, dentística grande e próteses removíveis e totais.

Os consultórios são compostos por 13 cadeiras odontológicas de última geração, das quais sete são novas.

São 206 metros quadrados totalmente climatizados, com bebedouros de água e ampla recepção com cadeiras confortáveis.

As equipes que atuarão são formadas por 14 cirurgiões dentistas e 17 Auxiliares de Saúde Bucal. Os turnos de atendimento também aumentaram e passam a ser três. Quando se promove um investimento em um centro como esse, é possível ofertar várias especialidades no mesmo lugar, otimizando custos, profissionais e uso de materiais, oferecendo mais vagas e sem fila de espera. No fim da conta, é a população que recebe melhor atendimento com mais agilidade. Parabéns!


Melhor conteúdo

Nesta dinâmica natural de evolução, a gente se propõe a entrar, de imediato, neste ritmo acelerado de descobertas e inovações, ou somos arrastados depois para a realidade dos avanços. Os integrantes da classe, desde a vida acadêmica, são preparados para essa necessidade de atualização constante, pesquisas e descobertas frequentes nas diversas especialidades da Odontologia. Diariamente surge novos materiais, equipamentos modernos, com recursos ainda mais avançados, novas técnicas, protocolos são atualizados, e tudo isso requer tempo para reciclagem profissional, o principal é ter disposição para encarar o desafio!

Mas se em muitas áreas faltam oportunidades e atitude, isso não se aplica aos cirurgiões-dentistas. Atitude não nos falta. Para comprovar isso basta ver o público participante do CIOSP, interessado e exigente, fazendo com que o Congresso (oportunidade ímpar de atualização) cresça, cada vez mais, e impulse, sobremaneira, o setor.

O mesmo tem ocorrido aqui na APCD-Ribeirão Preto, com a classe participando dos cursos, interagindo entre si e com os professores, sempre a procura de novos recursos para levar para o consultório e ampliar o campo de atuação, ao mesmo tempo beneficiando seus pacientes oferecendo uma Odontologia de excelência.

Iniciamos em março vários cursos com turmas lotadas e isso se deve a vários fatores, o padrão de qualidade dos nossos cursos, as equipes muito bem pre-



paradas, com experiência clínica e acadêmica, e ao prestígio conseguido junto a classe. Esse conceito conquistado e mantido, ao longo dos anos, pela nossa Escola de Aperfeiçoamento Profissional “Dr. Raphael Baldacci” é a razão das muitas indicações dos ex-alunos, levando o nome da nossa associação a muitas cidades, não só se nosso estado como nos demais vizinhos. As turmas compostas de profissionais de diversas localidades, todos *em busca do melhor* em termos de conteúdo para atualização profissional. Isso só engrandece a nossa APCD-Ribeirão Preto.

Proseguem reservando vagas, com início programado para esse mês de abril, os cursos de Ortodontia Corretiva (aperfeiçoamento e Pós-Graduação) e Reabilitação Oral (aperfeiçoamento). Para os interessados em Harmonização Facial, novo curso faz parte da Grade da nossa EAP. Se uma dessas especialidades é a sua, eis aí uma oportunidade de caminhar par e passo com os seus avanços da sua área. No mais, é arregaçar as mangas, estudar, trabalhar, o sucesso virá como consequência. *Abraço a todos!*

Dr. Regis Peoporini - presidente da APCD-Ribeirão Preto

BIOSSEGURANÇA

Waldomiro Peixoto

Lavagem de instrumental

O tema de hoje é *embalagem* de materiais. “O Controle da Infecção, para ser efetivo, exige um rigoroso protocolo de atos biosseguros, tal qual uma corrente em que cada ação equivale a um elo, todos igualmente importantes.” (www.wosonlatam.com.br/blog). A embalagem criteriosa é um desses elos.

Barreiras preconizadas pela Anvisa e recomendadas pela Dra. Lusiane Borges, MBA em Esterilização: Spunlace; SMS – Spunbondeb Meltblown Spunbondeb; papel crepado; *papel grau cirúrgico, a barreira mais utilizada de todas*; por fim, caixas perfuradas envoltas por grau cirúrgico. O spunlace é um não tecido hidroentrelaçado. SMS é um não tecido termoligado de 60 g/m², com filamentos 100% polipropileno. E o papel crepado é feito à base de celulose.

O papel grau cirúrgico possui duas lâminas unidas nas laterais, uma plástica e outra de papel microporoso. Este papel é feito à base de fibra celulose, com alto grau de pureza, gramatura 60 a 65 g/m² para propiciar ação mecânica de abertura e fechamento dos poros e favorecer a ação efetiva do vapor saturado da autoclave. Para a proteção da esterilidade do material, o papel grau cirúrgico exige selagem nos extremos com alto grau de aderência entre lâminas, de forma a não descolar durante todo o processo de manipulação, autoclavagem, armazenagem e reuso. Romper a selagem comprometeria a cadeia de proteção.

DICAS DE ROTINA

- Dicas para a Rotina da Central de Esterilização sobre Embalagem: 1. Fazer kits de material da mesma natureza. 2. Preservar margens suficientes para expansão dentro da autoclave. 3. Atentar para a temperatura correta, normalmente 121°C ou 134°C, conforme orientação dos fabricantes do material. 4. Proteger cortes e pontas para evitar danos no pacote. 5. Evitar corte com corte, para não haver danos nos fios. 6. Quando utilizar cassetes, bandejas, caixas, suportes e similares, a lâmina microporosa deve ficar do lado aparente do material e não do fundo, para facilitar ação do vapor. 7. Pacotes muito cheios afetam a eficácia da esterilização. 8. O uso do papel crepado pede dobradura correta para facilitar a abertura e manipulação (na Internet tem vários filmes ilustrando como dobrar o crepado). 9. Armazenar pacote em locais secos, frescos e bem fechados para evitar sujidades externas e insetos roedores. 10. Fazer uso de termoseladoras de qualidade comprovada, com 12mm de largura da selagem e aderência (solda) absoluta.



DICAS ÚTEIS WOSON “Chegamos para abrir novos caminhos.”

Expediente

O **Jornal da APCD - RP** é um órgão Informativo da Associação Paulista dos Cirurgiões-Dentistas Regional de Ribeirão Preto, entidade de utilidade pública pela lei nº 7535, de 1º de novembro de 1.996. Os artigos assinados publicados neste informativo não representam a opinião do Jornal e são de inteira responsabilidade de seus autores.

Presidente: Dr. Regis de Moraes Peoporini - 1º vice Dr. Paulo Alves de Oliveira Juniora - 2º Vice -Zelio Faeda. **Secretaria Geral:** Dr. Flávio Dalto / **Tesoureiro:** Dr. Artur Rocha Martini

Diretor de Jornalismo: Dr. Habib Assad Nader. **Conselho Editorial:** Dr. Regis Peoporini e Dr. Artur Rocha Martini. **Jornalista responsável:** Dalva Maria de Souza-MTB 23099

Departamento Comercial: (16) 3629 0628 - 9 91359540 - Dalva Maria.

Tiragem: 5.000 exemplares / distribuição: 5ª Macro Região da APCD - Ribeirão Preto e cidades vizinhas .

APCD-RP - Sede: Avenida do Café, 1.080 - Ribeirão Preto/SP - Fone/fax: 3630-0711 - Redação do Jornal: 3629-0628. Redação: jornalista@apcdrp.org.br / http://www.apcdrp.org.br e-mail.apcdrp@apcdrp.org.br

APCD-RP lança curso de Pós-graduação em Harmonização Facial

A partir da publicação da resolução, 198/2019 do CFO, estão autorizados os cursos de Pós-Graduação em Harmonização Orofacial, com carga horária mínima de 500 horas. Para atender a forte demanda dos cirurgiões-dentistas, a APCD Ribeirão Preto, através da Escola de Aperfeiçoamento Profissional, promove o Curso de Pós-Graduação em Harmonização Facial. Com 18 meses de duração, carga horária de 576 horas, o curso tem como ministradores os professores (as) Dr. Levy Nunes, especialista Nicole Bettiol (coordenadora), Dra, Isamara Cavalvanti e professores convidados.

"A APCD Ribeirão Preto, como Entidade de classe reconhecida, há quase três décadas vem investindo em educação continuada, não poderia ficar de fora, lança a Pós-graduação em Harmonização Orofacial, com Professores que são referência no Brasil e exterior", salienta a Nicole Bettiol.

O curso tem como objetivo preparar o cirurgião-dentista, técnica e cientificamente, para a prática de procedimentos intra e extra-orais, com excelência, dentro da abrangência da harmonização orofacial.

Ministradores - O **Prof. Dr. Levy Nunes** é especialista em CTBMF - Faculdade de Odontologia de Piracicaba FOP- Unicamp; Mestre em Sistema Estomatognático e A.T.M. - Faculdade de Odontologia de Piracicaba FOP Unicamp; Doutor em Cirurgia - Faculdade de Medicina de Botucatu FMB- Unesp; Pós Doutor em Cirurgia - Faculdade de Medicina de Botucatu FMB Unesp; Membro Pesquisador de Biomateriais CNPQ - Faculdade de Medicina de Botucatu Unesp.; Professor Coordenador Cirurgia Ortognática - Fac. de Medicina de Botucatu Unesp Dep. de Otorrino e Oftalmo; Professor Coordenador Cirurgia Ortognática APCD EAP Central SP; Professor Coordenador Cirurgia Ortognática INEPO SP; Professor Coordenador de Diversos Centro de Estudos no Brasil, Portugal e Itália.

Nicole Barbosa Bettiol, Nicole Barbosa Bettiol graduada em odontologia pela Faculdade de odontologia de Ribeirão Preto (FORP/USP), especialista em harmonização orofacial pela Faculdade Sete Lagoas, curso de fios dr. Sokju Kim que é referência internacional em fios, curso de preenchedores faciais odontofaciais. Atua em consultório com procedimentos estéticos de harmonização facial e endodônticos.

Isamara Geandra Cavalvanti Caputo, graduada em Odontologia pela Universidade de Ribeirão Preto - UNAERP, é especialista e mestre em Odontologia Legal e Deontologia pela FOP/UNICAMP. É doutora em Ciências na Clínica Médica pela Faculdade de Medicina de Ribeirão Preto - FMRP-USP; Professora dos diversos Cursos de aperfeiçoamento e pós-graduação na APCD-Ribeirão Preto, ministrando aulas de Odontologia Legal, Ética, Legislação e Metodologia. É Diretora da Escola de aperfeiçoamento Profissional e Departamento de Odontologia Legal (DOL) da APCD Ribeirão Preto.

Conteúdo: O curso dividido em dezoito módulos contempla as disciplinas de preenchedores faciais e toxina botulínica, fios orofaciais, lipoplastias faciais, agregados leuco-plaquetários autólogo, intradermo-




"O curso tem como objetivo preparar o cirurgião-dentista, técnica e cientificamente, para a prática de procedimentos intra e extra-orais, com excelência, dentro da abrangência da harmonização orofacial". "Conta com professores que são referência no Brasil e exterior"

Nicole Bettiol - coordenadora.

terapia, biomateriais, medicamentos e técnicas indutoras de colágeno, laserterapia e terapias fotodinâmicas faciais. Na área conexa traz as disciplinas de Anatomia de cabeça e pescoço, histofisiologia, Anatomia da pele (epiderme, derme) e dos tecidos subcutâneos, farmacologia e farmacoterapia, ética e legislação odontológica, metodologia científica e bioética, entre outras abordagens relacionadas pormenorizadas.



O prof. mestre e Dr. atua em Centros de Estudos no Brasil, Portugal e Itália. Referência internacional em Harmonização Facial.



Especialista em Harmonização facial Atuação clínica na área de estética. Vários cursos afins.



Especialista, mestre e doutora em Odontologia Legal e Deontologia. Referência em Odontologia Legal.



Cursos de Aperfeiçoamento

Início: abril 2019

■ **Cirurgia oral** - com prof. Dr. Antônio Saad Salomão e equipe. **(Iniciando- Consulte vagas remanescentes)**

■ **Reabilitação Oral** com a profs Ronaldo Oliveira, Regis Peporini e equipe **(Últimas vagas)**

■ **Ortodontia** com o prof. Borin Neto e equipe **(Últimas vagas)**

Cursos de Pós Graduação profissionalizante

■ **Curso de Pós-Graduação profissionalizante em Ortodontia** professores (as) Dr. Levy Nunes, especialista Nicole Bettiol (coordenadora), Dra, Isamara Cavalvanti e professores convidados.

Possui como diferenciais a metodologia aplicada e o comprometimento dos professores em ensinar, procurando abordar o lado, menos complexo, para se resolver cada caso.

O **Curso de Pós-Graduação profissionalizante em Endodontia** é ministrado pelos professores Dr. José Antônio Brufatto Ferraz e prof. MS Artur Rocha Martini e equipe. **(Iniciando, Consulte vagas remanescentes).**

A metodologia aplicada proporciona ao Cirurgião-Dentista o aprendizado necessário para atuar com segurança e resolver os casos clínicos do cotidiano.

■ O **Curso de Pós-Graduação profissionalizante em Harmonização Facial** é ministrado pelos professores (as) Dr. Levy Nunes, especialista Nicole Bettiol (coordenadora), Dra, Isamara Cavalvanti e professores convidados. Reservando vagas.

O curso tem como objetivo preparar o cirurgião-dentista, técnica e cientificamente, para a prática de procedimentos intra e extra-orais, com excelência, dentro da abrangência da harmonização orofacial.

Informe-se (16) **3630 0711.**

Cursos incorporam a evolução da Endodontia, Implantodontia e Cirurgia.

Novas turmas participam dos cursos da APCD – RP. O conteúdo está, cada vez mais, embasado em tecnologia de ponta e recursos que atenuem o sofrimento do paciente. Cursos são referência nas suas especialidades

O mês de março começou movimentado na Associação Paulista de Cirurgiões – Dentistas de Ribeirão Preto. Novos cursos, novos projetos, ou seja, o ponta pé inicial foi dado, por quem optou por fazer um curso de aperfeiçoamento ou pós-graduação, na EAP – Escola de Aperfeiçoamento Profissional “Dr. Raphael Baldacci”.

Logo no início do mês, professores, coordenadores e funcionários receberam as novas turmas dos Cursos de Atualização em Cirurgia, Endodontia, Implantodontia e Prótese sobre Implantes.

“Iniciamos as novas turmas de alguns cursos e continuamos preenchendo as vagas para outras especialidades de interes-

se da classe. Os nossos cursos de pós-graduação são todos reconhecidos pelo CFO – Conselho Federal de Odontologia e coordenados e ministrados por docentes de renome, com experiência clínica, laboratorial e de casos considerados diferenciados. Estamos à disposição para explanação de todas as grades e respectivos conteúdos programáticos para todos os nossos associados e cirurgiões – dentistas que queiram associar – se”, afirma o presidente da APCD Ribeirão Preto, Dr. Régis Peporini.

Outros cursos estão iniciando no final de março e no decorrer de abril, e as novas turmas estarão na próxima edição deste Jornal.



“Iniciamos as novas turmas de alguns cursos e continuamos preenchendo as vagas para outras especialidades de interesse da classe”

“Estamos à disposição para explanação de todas as grades e respectivos conteúdos programáticos para todos os nossos associados e cirurgiões – dentistas que queiram associar – se”

Regis Peporini

Aperfeiçoamento em Endodontia com ênfase em Rotatórios

Os professores receberam os 22 alunos, com direito a apresentação dos colegas, e incentivo à nova trajetória.



Turma atenta assiste primeira aula com os professores Brufato Ferraz e Artur Martini.

Com turma lotada, os 22 alunos do Curso de Atualização em Endodontia com ênfase em Rotatórios foram recebidos pelos professores doutores, Dr. José Antônio Brufato Ferraz e Dr. Artur Rocha Martini. A recepção oportunizou uma roda de conversa entre os aperfeiçoandos, com direito a apresentação dos colegas e incentivo à nova trajetória.

O Curso, Tradicional da APCD, com quase 30 anos de ensino é um dos mais procurados.

“Como dissemos hoje aos nossos novos aperfeiçoandos, essa extensão tem a finalidade de atualizar o profissional clínico, fazer com que ele tenha segurança para agir corretamente diante dos diferentes casos visando o seu aprimoramento para solucionar, de forma rápida e eficiente, a terapêutica endodôntica de rotina, habilitando-o a realizar tratamento de canais com eficiência”, destacam os professores Brufato Ferraz e Artur Martini.

A duração é cinco meses, as quartas – feiras, semanalmente, no horário das 18 às 22 horas.

Gustavo Oliveira: nova geração e futuro especialista em Endodontia

Dr. Gustavo Oliveira, de 22 anos, faz parte da nova geração de cirurgiões dentistas. Formado pela Faculdade de Odontologia de Ribeirão Preto (FORP – USP), Gustavo divide seu tempo entre uma clínica onde presta serviços e muito aprendizado. Iniciou a faculdade aos 17 anos, passando em um dos vestibulares mais concorridos do país, logo após ter concluído o terceiro colegial. Formado há dois meses, ele se prepara agora para o Curso de Pós-Graduação em Endodontia, na APCD RP.

Mesmo tão jovem, ele adianta que o mais importante na profissão antes de tudo, é observar o paciente como um todo para que se alcance os resultados almejados. “É muito importante interagir com o paciente e enxergar – lo de maneira completa, diz o futuro endodontista, que descobriu o gosto pela especialidade na clínica da faculdade. O nosso papel é informá-lo sobre procedimento que está sendo feito, assegurar sobre o tratamento e solução do seu caso com critérios e eficiência”, ressalta.

Gustavo, tão jovem, é exemplo de determinação para as novas gerações que sonham com a universidade pública e o sucesso profissional.



Depoimentos dos novos participantes do Curso



“Espero aprender novas técnicas, melhorar sua destreza na endodontia com o curso de aperfeiçoamento em Endodontia. A primeira já utilizei algo novo, com o oscilatório. Gostei muito e pretendo utilizar no consultório!”

Maria Carolina Dias Martini



“Adorei o oscilatório, técnica de obturação termoplástica foi espetacular nessa primeira clínica do Curso! “Quero aprender novos sistemas no rotatórios e reciprocamente. “Esse aperfeiçoamento quero encarar como um primeiro passo para posteriormente investir na especialização de endodontia!”

Bárbara Bezerra



“Almejo aprender varias técnicas de obturação, instrumentação no Curso de Endodontia. Utilizar novos materiais! “Ficar mais seguro durante o atendimento endodôntico”.

Tiago Coelho Carvalho

Aperfeiçoamento em Cirurgia buco-maxilo-facial

Turma lotada com 22 alunos. Curso é referência em formar alunos na especialidade

Oferecido pela Associação Paulista de Cirurgiões Dentistas de Ribeirão Preto – (APCD/RP), o curso de Aperfeiçoamento em Cirurgia Buco Maxilo Facial, que capacita o *cirurgião – dentista* a realizar Cirurgia Buco-Maxilo-Facial em nível ambulatorial básico e avançado. O curso, mais uma vez com turma lotada, é responsável por formar um expressivo número de profissionais atuando na especialidade e trabalha com um programa completo, que pode ser conferido pelo www.jorgeliporaci-bucmaxilo.com.br.

Aplicar a prática de clínica cirúrgica, com cirurgias realizadas por duplas, workshops de cirurgias avançadas, hands-on de emergências médicas e suporte básico de vida em odontologia, com

a atendimento a (manequins adulto, criança e lactente), são alguns dos métodos usados para maior adesão do conhecimento e protocolos estabelecidos.

“Esse é um curso voltado para capacitar o profissional para realizar cirurgia buco-maxilo-facial em nível ambulatorial básico e avançado e prepara-lo para atuar e resolver casos cirúrgicos com total segurança”, afirma o coordenador, Prof. Dr. Jorge Luiz J. Liporaci Jr., graduado, especialista e mestre em Cirurgia e Traumatologia Buco-Maxilo-Facial pela FORP-USP e Conselho Federal de Odontologia (CFO); linha de pesquisa: Biomateriais para substituição do tecido ósseo, entre outras titularidades. Doutor em Ciências Médicas pela Faculdade de Medicina de



Thaís Mercês



Otávio Francischetti Rodrigues

Ribeirão Preto da Universidade de São Paulo (FMRP-USP), área de concentração: Ações dos Métodos e Técnicas de Analgesia e Anestesia.

Formada há um ano pela Universidade de Ribeirão Preto – (UNAERP), a Dra. Thaís Mercês, que atualmente mora em Sertãozinho, optou pela especialidade e pretende exercê-la por viabilizar procedimentos para casos mais específicos. *“Atualmente faço clínica geral atendendo adultos e crianças, mas quero me habilitar em cirurgia de extração, 3º molar, frenectomia, onde se reduz o freio labial, entre outros procedimentos que envolvem a cirurgia”,* disse.

Otávio Francischetti Rodrigues Alves, formado pela FORP-USP, é um dos alunos da 16ª turma/2019. Referenciado e indicado por amigos, o aperfeiçoando relata o conteúdo, os professores, e as particularidades que tem com cirurgia, foram cruciais para a sua escolha.

“Já conhecia o trabalho do coordenador Jorge Liporaci, por intermédio de colegas que concluíram o curso, por sinal, muito bem recomendado e decidi fazer. Sempre apreciei a cirurgia dentro da odontologia, uma das execuções do cirurgião – dentista, de suma importância para a solução de casos clínicos que precisam dessa intervenção”, disse.

Aperfeiçoamento em Implantes e Prótese sobre Implantes

Os cursos, há muitos anos são reeditados, já formaram diversas turmas.

Também em março, as equipes do Dr. Régis Peporini e do Dr. Zélio Faeda iniciaram as novas turmas dos cursos de Atualização de Próteses sobre Implantes e Implantes Osseointegrados. Com um conteúdo programático extenso, ambos os cursos, muito procurados, tem o objetivo de respectivamente capacitar o *cirurgião – dentista* a executar essas habilidades.

Faz parte da turma de aperfeiçoamento em Implante osseointegrado Cristian Kennedy, Daniela Rocha, Leonardo Perez, Matheus Favaro, Natacha Malu, Raphael Tadeu e Vinícius Diniz.

Os novos alunos do Curso de Prótese sobre Implante são: Alexandre de Paula, Danubia Moreira, Cintia Roberta, Gabriela Thomazini, Danubia Moreira, Mariana Stefani, Rogério Astur e Vinícius Alves.



Turmas dos Cursos de Implantodontia e de Prótese sobre Implantes.



A Dra. Cinthia Lima de Oliveira, que está se aperfeiçoando em Prótese sobre Implantes ex-

“Tenho muitos casos que acabo tendo que encaminhar para um colega, por isso, vim fazer o curso, para que eu mesma possa oferecer o tratamento aos pacientes”.

Dra Cintia de Lima Oliveira

plicou que o curso será muito bem-vindo. *“Tenho muitos casos que acabo tendo que encaminhar para um colega, por isso, vim fazer o curso, para que eu mesma possa oferecer o tratamento ao paciente”,* disse. *“Já fiz o curso de estética aqui, com o Dr. Auro e agora estou voltando para mais uma atualização”,* finalizou.

Conteúdo - No curso da equipe de Prótese sobre Implante é fundamental planejar e executar as próteses sobre implantes, ou seja, tipo de prótese que elimina a necessidade de usar as antigas próteses flutuantes ou dentaduras.

“Com o avanço da tecnologia o conteúdo odontológico está cada vez mais embasado em tecnologia de ponta e recursos que atenuem o sofrimento do paciente”,

afirma o Dr. Régis Peporini. *“Hoje os métodos de tratamento oferecem muito mais conforto e segurança ao paciente, onde ele sente menos dor e uma recuperação mais tranquila”,* frisou.

Já no Curso de Implantes Osseointegrados, a pretensão é ajudar a desmistificar e simplificar a prática da implantologia capacitando os cirurgiões-dentistas a realizar procedimentos cirúrgicos de diversos sistemas de implantes existentes no mercado. *“Ao final do curso o aluno estará capacitado a indicar, contra-indicar, planejar e realizar procedimentos cirúrgicos, com conhecimentos teóricos referentes à indicação das próteses sobre implantes”,* frisa Dr. Zélio Faeda (coordenador).

Odontologia participa da 8ª Conferência Municipal de Saúde de Sertãozinho

Temas enfocados e discutidos resultaram em proposta para a Conferência Regional de Saúde

O Departamento de Odontologia esteve presente na 8ª Conferência Municipal de Saúde de Sertãozinho, realizada recentemente, no Teatro Municipal Olympia Faria Aguiar Adami, naquela cidade. Com o tema central "Democracia e Saúde: Saúde como Direito e Consolidação e Financiamento do SUS".

O evento foi dividido em 3 partes: a 1ª contou com a palestra da Professora doutora Cinira Magali Fortuna do Departamento de enfermagem da USP de Ribeirão Preto e do professor PHd Sebastião Pesce, da Universidade de Orleans na França, reforçando a importância do "Sistema Único de Saúde" para toda a população, visto que todo cidadão brasileiro faz uso do SUS- direta ou indiretamente. Citam como exemplo, um cidadão ao fazer uma refeição em um restaurante simples ou de luxo, cuja cozinha é visitada pela Vigilância Sanitária (órgão dentro do SUS), assegurando que o ambiente adequado para o seu preparo, de acordo com normas preestabelecidas voltadas para a preservação da saúde.

A abordagem foi dividida em três eixos, para discussão dos temas: Eixo I- Saúde como Direito, Eixo II- Consolidação do SUS e Eixo III- Financiamento da Saúde.

Todos os eixos contaram com a participação de profissionais do setor da Saúde de Sertãozinho, entre eles, assistentes sociais, enfermeiros, médicos, cirurgiões dentistas, administradores, além de autoridades e representantes dos usuários da comunidade.

A Odontologia, pela primeira vez presente na Conferência, com uma participação muito significativa, apresentou sugestões e propostas com caráter humanizado e de grande resolutividade.

Na terceira parte, depois de discutir os temas nos três eixos e chegar a um consenso, foram desenvolvidas as propostas finais, devidamente formalizadas, que serão apresentadas na Conferência Regional de Saúde no município de Barretos, para depois serem levadas a Conferência Estadual em São Paulo e, finalmente, serem apresentadas na Conferência Nacional de Saúde em Brasília.

A Dra. Claudia Toledo, diretora do Departamento de Odontologia da Secretaria da Saúde de Sertãozinho, reforçou a necessidade de humanização do atendimento do SUS e a importância da Odontologia para a promoção da saúde, cumprimentando a equipe pelo seu desempenho.

"Existe a necessidade de humanização do SUS, para deixar o sistema de



D/E: Dra Cláudia Torres do Departamento de Odontologia, com Angélica Lazarini - Secretária da saúde de Sertãozinho, com equipe de Odontologia.

atendimento mais igualitário e integral, diante disso o SUS está em constante mudança, na tentativa de inserir modelos assistenciais ideais o que demanda troca de experiências, levantamento dos problemas e discussões. É muito importante discutirmos atenção básica, principalmente para mudarmos a concepção do atendimento tradicional, que não cria vínculos, e não trabalha em equipe mul-

tidisciplinar. A Odontologia também se encontra em constante transformação, e esse foi um momento importante para mostrarmos nossa voz e ouvirmos os usuários. A equipe Odontológica do nosso município está de parabéns, não só pela participação em peso, mas também pela atuação nos grupos de discussão e apresentação de propostas", ressaltou a diretora Claudia.

Saúde bucal das mulheres: saiba em quais fases é preciso ter mais atenção

Conselho Regional de Odontologia de São Paulo (CROSP) destaca os cuidados específicos para esse público

As alterações hormonais, em diferentes etapas da vida, fazem com que as mulheres sejam mais suscetíveis a determinados problemas bucais. Por outro lado, como elas costumam ser mais cuidadosas com a saúde em geral, basta fazer a prevenção da forma correta com visitas regulares ao(a) cirurgião(ã)-dentista e higienização utilizando a escova, creme e fio dental.

Os cuidados com a saúde da boca devem começar no ventre da mãe, independente do gênero da criança. É importante que ela faça o acompanhamento na gestação e também escolha um(a) odontopediatra para acompanhar o desenvolvimento do bebê após o nascimento.

"A visita ao(a) odontopediatra deve ocorrer no primeiro ano de vida, mesmo que o bebê não tenha dentes. O acompanhamento precisa ser periódico por meio de consultas de manutenção e as orientações de acordo com a fase da infância", explica a assessora do Conselho Regional de Odontologia de São Paulo (CROSP) e membro da Comissão de Mulheres, Rada El Achkar.

Durante toda a infância não haverá diferença na manutenção da saúde bucal de meninos e meninas. Mas, na adolescência, o cenário muda um pouco por conta das alterações hormonais sofridas por elas, tornando-as mais propensas a desenvolver a gengivite, por exemplo.

Mas é importante deixar claro que o problema ocorrerá com as meninas que não



fazem uma higienização adequada. Por isso, na adolescência, é preciso reforçar as orientações quanto a dietas altamente cariogênicas (propiciam a cárie), evitando excesso de refrigerantes, o tabagismo, entre outros cuidados como o estresse.

Nessa etapa da vida muitas meninas começam a utilizar o anticoncepcional, apontado em alguns estudos como um agente nocivo para a saúde bucal. No entanto, as recomendações são as mesmas, mantendo a higiene bucal adequada e as visitas regulares ao(a) cirurgião(ã)-dentista que avaliará a presença e o desenvolvimento das doenças periodontais.

Para cada momento e dependendo do caso, é recomendada a consulta com especialistas como o odontopediatra na infância, o odontogeriatra na terceira e idade e os cirurgiões-dentistas clínicos e demais especialidades durante toda a adolescência e fase adulta.

Cuidados específicos na gestação

Mulheres grávidas vivem diversas mudanças físicas, hormonais e emocio-

nais durante a gestação. Essas alterações impactam a saúde bucal e por isso é necessário redobrar os cuidados. "As gengivas ficam mais vascularizadas e sensíveis, podendo ocorrer a "gengivite gravídica". Além disso, algumas gestantes mudam os hábitos alimentares, ingerindo mais doces", avisa a assessora do CROSP.

Boca seca, o aparecimento de cárie e outras doenças pela falta da higiene também ocorrem nessa fase. Algumas mulheres sentem enjôo e por isso param de usar o creme dental na escovação, outras ainda reduzem a frequência da escovação ficando mais suscetíveis a diversos problemas.

Para Rada, as visitas ao(a) cirurgião(ã)-dentista devem ser intensificadas, bem como a atenção para higienização e alimentação. Tomando esses cuidados, a saúde bucal é preservada em qualquer etapa da vida da mulher.

Alterações na menopausa podem ser mais intensas

Outro momento em que as alterações hormonais podem influenciar a saúde da

boca é a menopausa. Nessa fase, os sintomas costumam ser mais acentuados para algumas mulheres o que reflete na cavidade oral. "É outro período no qual ocorrem muitas mudanças no corpo da mulher. Além disso, algumas podem apresentar perda óssea dos tecidos que suportam os dentes devido à osteoporose", comenta a assessora do CROSP.

Existem alguns problemas mais recorrentes nessa etapa como a xerostomia (boca seca). Essa secura na boca pode provocar mau hálito e também deixar a cavidade oral mais suscetível ao ataque de bactérias. Algumas mulheres ainda relatam a sensação de ardência nessa fase.

Para solucionar a xerostomia, Rada explica que o(a) cirurgião(ã)-dentista costuma prescrever saliva artificial e outros produtos específicos como hidratantes bucais para minimizar o problema. Mais uma vez vale destacar a correta e reforçada higienização bucal e consultas frequentes ao profissional da odontologia.

Sobre o CROSP – O Conselho Regional de Odontologia de São Paulo (CROSP) é uma autarquia federal dotada de personalidade jurídica e de direito público com a finalidade de fiscalizar e supervisionar a ética profissional em todo o Estado de São Paulo, cabendo-lhe zelar pelo perfeito desempenho ético da Odontologia e pelo prestígio e bom conceito da profissão e dos que a exercem legalmente. Hoje, o CROSP conta com cerca de 120 mil profissionais inscritos. Mais informações: www.crosp.org.br



Ofertas de Páscoa

01/04/19 à 30/04/19



Exclusivo em nossa loja

Pontas Diamantadas Neodiamond



Fotopolimerizador LEDX-T 2400
Orthometric Unidade. Bivolt. Sem fio
~~De: R\$ 3800,00~~
Por : R\$ 3.399,00



Adesivo Ambar Universal - FGM
Embalagem com 4ml
APENAS R\$ 84,99



50 casos de Braquetes Kirium Rt 0,22
Abzil
~~DE: R\$ 2.700,72~~
POR R\$ 2.399,00



Conjunto de Braquetes Autoligado
Estético Rt 0,22 – Aditek
R\$ 1.199,00



Pino de Fibra de Vidro Power
Post c/ 5 - BM4
#0,5 ou #1 ou #2 ou #3
R\$ 59,90



Adesivo Power Bond 2.1 6mL - BM4
R\$ 44,90



Resina Vitra APS 4g – FGM
Cores : DA3 / EA1 / EA2 / EA3
R\$ 99,44



Kit Resina Vitra APS Essential
+ Ambar APS – FGM
R\$ 539,90



Plastificadora A Vacuo c/ Motor
110v Essence Dental / VH
10% OFF



Fios Aditek
NITI/ NITI TERMO / NITI COLORIDO
20% OFF



Aparelho Fotopolimerizador Blue Star
+ - Microdent
Cores : azul/prata / vermelho
R\$ 479,90



Arcos EURODONTO NITi/ NITI TERMO
10% OFF



13 - Resina Aura Bulk Fill Refil Universal 4g SDI
~~DE: R\$ 97,07~~
POR R\$ 65,32

Promoções válidas até 30/04/19 ou enquanto durarem os estoques / Preços válidos para vendas no varejo

Horário de atendimento
SEGUNDA À SEXTA, das 8h às 18h

Rua Capitão Adélmio Norberto da Silva, 735
Alto da Boa Vista (Próximo ao RibeirãoShopping)

Parcelamento:

Curta nossas Redes Sociais
e fique por dentro das nossas Promoções

16 3333 3333 16 9 81389556

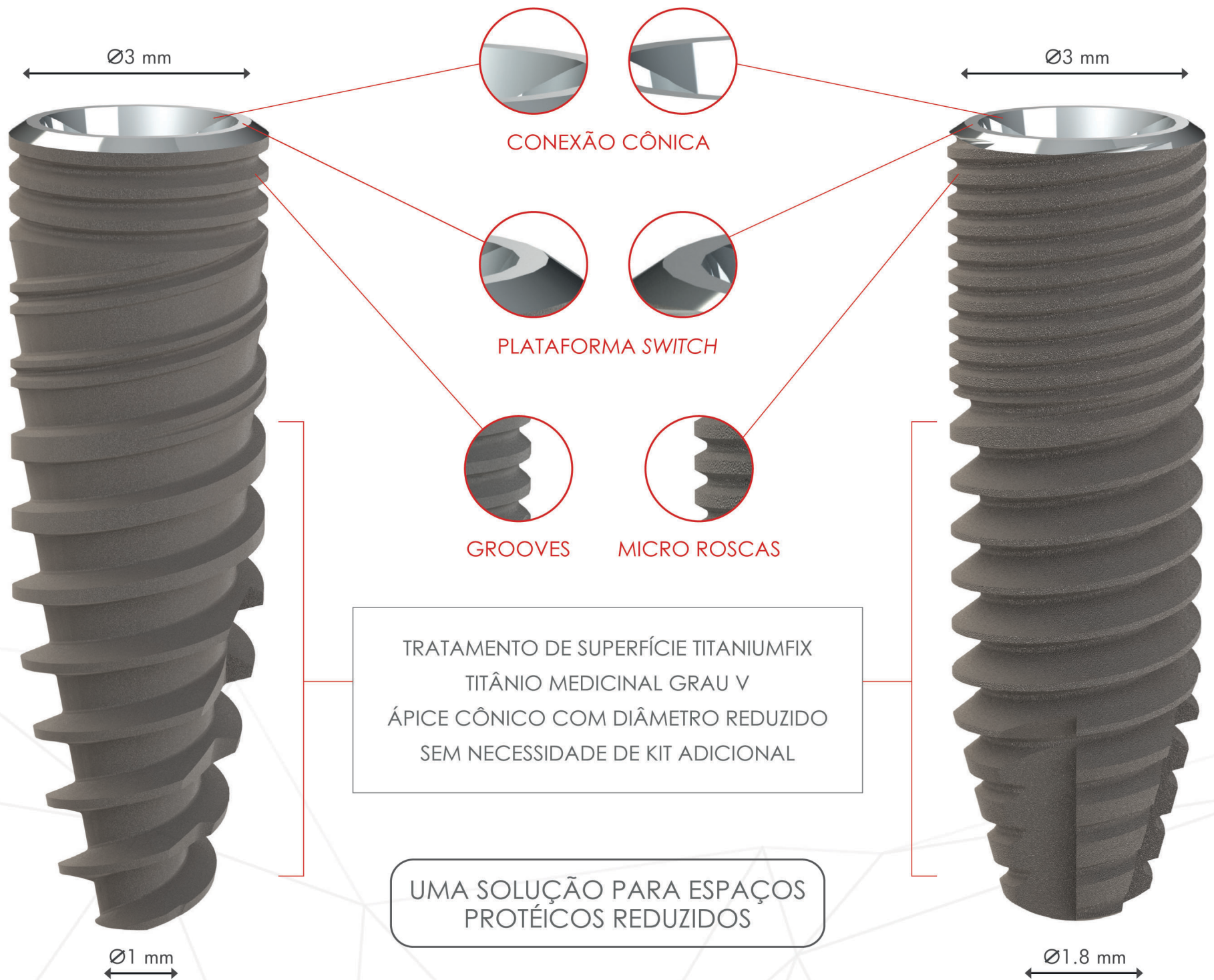
/riberdental.odonto /riberdental_odontologia

www.riberdental.com.br

IMPLANTES ESTREITOS 3.0

b-fix[®]
PROFILE

b-fix[®]



Fale com nosso representante comercial - **Nélio 12 99321-5168**



A.S. Technology Componentes Especiais Ltda.
Rua Profª Ana Isabel Barbosa, 207 - CEP: 12223-180
São José dos Campos - SP, Brasil
Tel. + 55 12 3929-5504 / SAC 0800 77 37030

Siga-nos nas redes sociais!



www.titaniumfix.com.br

Montando turmas: Ortodontia e Reabilitação Oral

Cursos com início em abril, reservam últimas vagas.

Mantendo o foco, a Escola de Aperfeiçoamento Profissional da ACD Ribeirão Preto, como vem acontecendo há vários anos, em 2109, a Regional fica bastante movimentada em março com os novos participantes dos Cursos de aperfeiçoamento Profissional e de Pós-Graduação, interagindo entre si e com turmas anteriores e os professores.

A APCD Ribeirão Preto cumpre seu papel promovendo a união da classe e criando oportunidade de reciclagem dos profissionais. Para isso, segue investindo na educação continua-

da, através de cursos, conferências, palestras, workshops e hands On.

Em março tudo começa pra valer. A maioria dos cursos de e Aperfeiçoamento Profissional fiz as apresentações e as primeiras abordagens teóricas.

Outros cursos terão início em abril, as reservas de vagas estão sendo feitas na secretaria da EAP, alguns já com últimas vagas, são eles: os cursos de Aperfeiçoamento em Reabilitação Oral com o prof. Ronaldo Oliveira, Dr. Regis Peporini e equipe e Cur-

so de aperfeiçoamento e pós-graduação profissionalizante de Ortodontia (aprovado pelo CFO), ministrados pelo prof. Dr. Borin Neto e equipe.

"Comprometidos com um ensino de excelência, em 2019, reeditamos nossos cursos, com programas atualizados, sempre priorizando as horas aulas clínicas", salienta Dr. Regis Peporini - presidente da APCD-Ribeirão Preto.

Informações sobre programa, carga horária, ministradores e calendário no site (www.apcdrp.com.br) ou pelo fone (16) 3630 0711.

14º Congresso Brasileiro de Dor (CBDor)

19 a 22 de junho de 2019

A Sociedade Brasileira para o Estudo da Dor (Sbed) realizará o 14º Congresso Brasileiro de Dor (CBDor). O evento acontecerá em São Paulo, no Centro de Convenções Frei Caneca, entre os dias 19 e 22 de junho.

São esperados participantes de todos os estados e número expressivo de inscritos. A organização do congresso está empenhada em trazer os principais nomes da área da dor para a programação. Para diversificar e envolver os associados, os comitês da SBED terão participação na definição da programação do congresso, garantindo assim que as áreas multidisciplinares sejam contempladas. Não fique de fora do maior congresso de dor do Brasil com grandes novidades. Informações, programação e inscrição: <http://sbed.org.br/14o-cbdor/>

2º Congresso Brasileiro de Odontologia para Gestantes

24 e 25 de agosto de 2018

A Odontologia para gestantes vem vivendo um período de enorme crescimento por estar inserida em uma estratégia mundial: os primeiros mil dias de vida.

Com isso, notou-se um interesse da classe odontológica e fortemente da Odontopediatria em atuar com a gestante, visando contemplar em sua totalidade essa estratégia. Sendo assim, cabe ao Cirurgião-Dentista atualizar-se buscando os conceitos com maior nível de evidência sobre o assunto, colocando-os em prática nas suas clínicas particulares ou serviços de atendimento público.

Para a Odontologia a possibilidade de trabalhar com as gestantes, aumenta a chance de vislumbrar um futuro sem doenças bucais, impedindo que hábitos inadequados sejam instalados nos núcleos familiares.

Para ajudá-los nessa capacitação, reunimos nomes de grande relevância científica e, principalmente, nomes de profissionais que atuam na prática com gestantes para que a discussão possa ser ainda melhor.

O evento acontecerá no CDI 1-USP, Rua Lucio Martins S. Rodrigues, 222 - Butantã - São Paulo/SP.

Confira a grade científica do Congresso Brasileiro de gestantes: www.odontologiaparagestantes.com.br

Curso de Aperfeiçoamento em Ortodontia

Com 30 meses de duração, o Curso de Atualização em Ortodontia é um dos mais antigos da APCD RP. Ministrado pelos professores doutores, Dr. Antonio Borin Neto e Dr. Raul Pinto Neto, o aperfeiçoando extrai uma gama de conhecimentos tornando - se apto a emissão de diagnósticos e tratamento ortodôntico.

"A ortodontia tem poucas horas/aula no decorrer da graduação.

O aluno, que quer um conhecimento maior na especialidade, precisa fazer um curso de atualização ou pós - graduação complementando, dessa forma, conhecimentos necessários para serem aplicados em consultórios e para se obter resultados eficientes", afirma o prof. Antonio Borin Neto.

Atualização em ortodontia: "Esse é um curso muito importante, podemos compará-lo a autoescola para o motorista. Os aper-



Atividade clínica na EAP Dr. Raphael Baldacci, na APCD Ribeirão Preto-SP

feito aprendem desde a avaliação e diagnóstico até a opção do melhor tratamento dentro da ortodontia", disse Raul.

A clínica de Ortodontia na APCD RP, atende cerca de 350 pacientes mês, entre os cursos de Atualização e pós - graduação viabilizando o estudo de vários casos e possibilidades de tratamento.

É o caso de paciente de 42 anos, L. P. S, atendida pelo Dr. Caio César Casa-

grande Malpica. "A Ludmila tem um dente incisivo lateral superior no palato. Nós optamos por não extrair o dente e sim reposicioná-lo na arcada, por meio de alinhamento e nivelamento, o que concede abertura de espaço. Será um tratamento um pouco mais demorado, porém a paciente não perderá um dente saudável", explicou Caio César.

Dr. Antonio

Borin Neto, que tem 40 anos de formado, ressalta que a ortodontia está em constante evolução.

"Nosso trabalho na APCD oportuniza o tratamento ortodôntico aos pacientes que necessitam de um tratamento acessível, onde os cirurgiões - dentistas estudam caso a caso e a melhor opção de tratamento dentro da especialidade. É muito gratificante edificar e tratar cada sorriso", completou Borin.

Curso de Aperfeiçoamento em Reabilitação Oral

Com o objetivo de habilitar profissionais a diagnosticar, indicar, planejar e tratar reabilitações orais utilizando as mais variadas próteses que reabilitação moderna disponibiliza, a EAP Dr. Raphael Baldacci da APCD Ribeirão Preto promove o Curso de aperfeiçoamento em Reabilitação Oral. Associado a uma formação básica essencial, o curso apresenta técnicas e instrumentais voltados para a excelência em oclusão nas próteses totais, parciais removíveis, fixas e próteses sobre implante.

Coordenado por Gustavo Palma Nogueira, o Curso de Reabilitação Oral, teórico, laboratorial e clínico, com início programado para abril, tem duração de 10 meses, sendo realizado aos sábados, no horário das 8 às 12 e das 14 às 18 horas.

São ministradores os professores: prof. Ronaldo Figueiredo de Oliveira - mestre, especialista em Implantodontia pela São Leopoldo Mandic - Campinas. Coordenador do curso de Especialização em Implantodontia São Leopoldo Mandic - Campinas; Prof. Regis de Moraes Peporini - especialista em Implantodontia pela Associação Paulista de Cirurgias Dentistas Regional de Ribeirão Preto. Além de

professores convidados: prof. Dr. André Marcelo Peruchi Minto - mestre, doutor e especialista em Dentística; Profa. Dra. Regina Maura Fernandes - mestre e doutora em Reabilitação Oral; Profa. Dra. Maria Cristina Candelas Zuccolotto - mestre e doutora em Reabilitação Oral.

O conteúdo insere: os fundamentos de Oclusão na Reabilitação Oral, planejamento em PPF e Prótese ultraconservadora preparos, provisórios e moldagem em PPF. Sistemas Cerâmicos, fundamentos Básicos em Próteses sobre Implante, o planejamento estético em Reabilitação Oral, além de pinos intra canais - indicação e técnica; Contempla também o planejamento em prótese parcial removível e prótese total. Relações Maxilomandibulares/Prova Funcional/ Estética/Instalação, dentaduras imediatas e pista deslizante e restaurações estéticas: Empress, Procera, Enceram, Cimentos resinosos e convencionais.

APERFEIÇOAMENTO EM DENTÍSTICA ESTÉTICA E REABILITADORA
MATRÍCULAS ABERTAS! Av. do Café, 1080

Coordenador
Dr. André Marcelo Peruchi Minto

NATUREZA DO CURSO
Teórico, Clínico e Laboratorial

INÍCIO PROGRAMADO
Março/ 2019

DURAÇÃO
09 meses
108 horas aula




www.apcdrp.com.br  **16 3630 0711**

Informações do curso na EAP, pelo fone (16) 3630 0711, ou com: coordenador: gustavopalma7@hotmail.com



CURSO DE ENDODONTIA CLÍNICA

ÊNFASE EM ROTATÓRIOS

Teórico - clínico

Ministradores: Prof. Dr. José Antonio Brufato Ferraz e Prof. Dr. José Antonio Martini. Duração: 5 meses - quartas - semanalmente - 22 horas.

Turma Lotada

Objetivo: Atualizar o profissional clínico, visando o seu aprimoramento para solucionar, de forma rápida e eficiente, a terapêutica endodôntica de rotina, habilitando-o a realizar tratamento de canais.

CIRURGIA ORAL

E ANESTESIOLOGIA E SEDAÇÃO CONSCIENTE

Teórico, Laboratorial e Clínico

Ministradores: Prof. Dr. Flávio Saa-di Salomão e Prof. Dr. Flávio Saa-di Salomão. Duração: 8 meses - sextas - semanalmente - 22 horas.

Últimas vagas

Objetivos Gerais: alcançar quanto à cirurgia ambulatorial e hospitalar - teoria; desenvolver e publicar resenhas e relatos de casos clínicos; aprimorar os procedimentos cirúrgicos ambulatoriais.

CAPACITAÇÃO EM IMPLANTES OSSEOINTEGRÁVEIS

Clínico e Laboratorial

Ministradores: Prof. Zélio Faeda; Prof. Dr. Rafael Silveira Faeda; Prof. Paulo Nogueira Fracon; Prof. Esp. Regis M. Peporini Prof. Esp. Flávio Dalto e profs. convidados.

Duração: 10 meses - Quinzenalmente - 14 hs. **Objetivos Gerais:** capacitar e simplificar a técnica de implantes.

Turma Lotada

para procedimentos cirúrgicos dos vários sistemas de implantes existentes. Prepara o profissional para: indicar, contra-indicar, planejar e realizar procedimentos cirúrgicos e a indicação das próteses sobre implantes.

APERFEIÇOAMENTO EM PRÓTESE SOBRE IMPLANTE

Teórico, Clínico e Laboratorial

Ministradores: Prof. Esp. Regis de Moraes Peporini; Prof. Ms. Ronaldo Figueiredo de Oliveira; Prof. Dr. Zélio Faeda; Prof. Dr. Rafael Silveira Faeda; Prof. Dr. Zélio Faeda. Coordenador: Prof. Dr. Zélio Faeda. Duração: 8 meses - sextas - semanalmente - 22 horas.

Turma Lotada

Objetivo: Capacitar o cirurgião-dentista para planejar e executar as próteses sobre implantes.

ATUALIZAÇÃO EM PERIODONTIA

Teórico-clínico Ênfase em regeneração e estética gengival

Ministradores: Dra. Flávia Adelino Suaid e equipe. Duração: 8 meses - sextas - semanalmente, as sextas - 17 horas.

Turma Lotada

Objetivo: Capacitar os alunos a realizarem procedimentos cirúrgicos regenerativos e estéticos a partir de um protocolo clínico de diagnóstico e preparo básico periodontal racional e eficiente.

HABILITAÇÃO EM LASERTERAPIA

Biofotônica Orofacial-

Teórico, Clínico.

MONTANDO TURMA

Ministradores: Prof. Dra. Rosane de Fátima Zaniratto Lizarelli. coordenadora) e prof.essores convidados.

Formato: Intensivo. **Período:** 20 a 25 de maio de 2019.

Duração: 70 horas/aula **Objetivos Gerais:** capacitar para a realização de procedimentos de Laserterapia na Odontologia.

ATUALIZAÇÃO EM ESTÉTICA

Teórico e clínico

Ministrador: Prof. Dr. Paulo Sérgio Quagliatto e equipe. Coordenador: Dr. Auro Tomio Nisiyama

Duração: 8 Meses. **Realização:** terça e quarta, 3ª semana do mês, das 8h30 às 17 horas.

Objetivo: Novas técnicas e materiais para aprimoramento dos tratamentos restauradores ESTÉTICOS, buscando reconstruir a forma e função, as atuais tendências e os novos conceitos da Odontologia Estética e Adesiva.

ORTODONTIA CORRETIVA FIXA

Teórico, Clínico e Laboratorial

Ministradores: Prof. Ms. Antonio José Borin Neto e Prof. Ms. Raul Antonio Pinto Neto e equipe.

Duração: 30 meses. **Realização:** segunda e terça feiras - **Periodicidade:** mensalmente. **Horário:** 8 às 17 hs.

Objetivos Gerais: Oferecer treinamentos intensivos: diagnóstico e mecânica Typodont (Straight e Wire).

CIRURGIA

BUCO-MAXILO FACIAL

Teórico-clínico

Ministradores: Prof. Dr. Jorge Liporaci Jr. (Coordenador), profª MS Alice Dias Petri e prof. Dr. Zélio Faeda.

Duração: 1 ano - **Realização:** Segundas-feiras - **Horário:** 18:00 às 22:00 horas

Objetivo: Capacitar para realização de Cirurgia Buco-Maxilo-Facial, nível ambulatorial básico e avançado. Informações: www.jorgeliporaci-bucamaxilo.com.br

DENTÍSTICA REABILITADORA ESTÉTICA

Teórico, Laboratorial e Clínico

Ministradoras: Prof. Dr. André Minto e Profa. Graziela Menni

Duração: 8 meses - **Realização:** semanalmente, das 19 às 22 horas. **Horário:** 19 às 22hs.

Objetivo: Transmitir aos alunos conhecimento clínico e teórico de todos os procedimentos de dentística e próteses estéticas, associados a técnicas de clareamento e remodelação cosmética.

REABILITAÇÃO ORAL

Teórico, Clínico e Laboratorial

Ministradores: Prof. Dr. Flávio Saa-di Salomão e Prof. Dr. Flávio Saa-di Salomão e Prof. Regis M. Peporini e Prof. Dr. Flávio Saa-di Salomão. Coordenador: Prof. Dr. Flávio Saa-di Salomão.

Duração: 10 meses - 20 módulos. **Periodicidade:** Sábados - quinzena - das 8h às 12 h e das 14 às 18 horas.

Início: Abril de 2019. **Objetivo:** Capacitar o cirurgião dentista a planejar e executar com excelência os diversos tipos de reabilitação oral, através de forte embasamento teórico, laboratorial e clínico.

CURSOS DE IMERSÃO

Teórico, Clínico e Laboratorial

Objetivo: Com objetivo de atualizar conhecimentos e despertar o interesse da classe para os avanços das várias especialidades serão promovidos no decorrer do ano diversos cursos de Imersão, previamente divulgados aqui. Acompanhe e participe!



Prof. Borin Neto



Prof. Dr. Paulo Quagliatto



Prof. Auro Nisiyama



Prof. Dr. José Antonio



Dra Rosane Lizarelli



Prof. Danilo Oliveira



Prof. Ronaldo F. Oliveira



Prof. Flávia Suaid Malheiros



Prof. André Minto

Reserve sua vaga nos Cursos de Aperfeiçoamento

Avenida do Café, 1080 - Ribeirão Preto - Fone: (16) 3630-0000

E PÓS-GRADUAÇÃO

os. Cursos de imersão.



Ribeirão Preto



CURSOS DE PÓS-GRADUAÇÃO

Profissionalizante.

APROVADOS PELO CONSELHO FEDERAL DE ODONTOLOGIA

Abertas as inscrições para 2019

Processo de seleção: análise curricular e entrevista.

PÓS-GRADUAÇÃO EM IMPLANTODONTIA

OBJETIVOS: Habilitar para a realização de Implantes, Próteses sobre Implantes, Cirurgias Reconstructivas/Avançadas e Plástica Peri-Implantar, fundamentados em bases Científicas e Biológicas.

NOVA TURMA 2020

Ministradores: Prof. Dr. Rafael Faeda - Mestre e Doutor em Periodontia; Prof. Dr. Jorge Liporaci Jr (Coordenador)- Mestre em Cirurgia Buco-Maxilo-Facial . Doutor em Ciências Médicas. E convidados.

FREQUÊNCIA: MENSAL - 24 meses - Motores e Kits serão fornecidos pelo Curso.

PÓS-GRADUAÇÃO EM ORTODONTIA

OBJETIVOS: Habilitar para diagnosticar planejar e tratar maloclusões em crianças, jovens e adultos com a técnica de arco contínuo (Straight-wire) multivariada usando miniimplantes e miniplacas e outros.

MONTANDO NOVA TURMA 2019

Prof. Ms. Antonio José Borin Neto; Prof. Ms. Raul Antonio Pinto Neto; Prof. Ms. Mario Lânia de Araújo e Prof. Ms. Arnô Rodrigues Ferreira Junior.**FREQUÊNCIA:** MENSAL **DURAÇÃO:** 36 meses

PÓS-GRADUAÇÃO EM ENDODONTIA

OBJETIVOS:

Formar Especialistas em Endodontia apresentando a Endodontia moderna, de técnicas à instrumental. associado uma formação básica essencial e ampla carga horária clínica. A metodologia aplicada proporcionará ao Cirurgião-Dentista o aprendizado necessário para atuar com segurança e resolver os casos clínicos do cotidiano.

NOVA TURMA 2020

MINISTRADORES: Prof. Dr. José A. Brufato Ferraz; Prof. MS Artur Rocha Martini, Prof. Dr. Alexandre Bonini, Prof. Ms. Danilo Alessandro Oliveira e Prof.

DURAÇÃO: 24 meses

FREQUÊNCIA: Mensal - Quartas, Quintas e Sextas.

EAP lança CURSO DE PÓS-GRADUAÇÃO DE HARMONIZAÇÃO FACIAL

Profissionalizante aprovado pelo CFO

OBJETIVO: O curso tem como objetivo preparar o cirurgião-dentista, técnica e cientificamente, para a prática de procedimentos intra e extra-orais, com excelência, dentro da abrangência da harmonização orofacial.

MONTANDO TURMA P/ INÍCIO EM SETEMBRO DE 2019

Ministradores: Profa Nicole Bettiol especialista em Harmonização facial (Coordenadora), Prof. Dr Levy Nunes especialista, mestre doutor, referência na área estética e de Harmonização facial; Profa Dra. Isamara Cavalcanti - especialista, mestre e doutora, Referência em Odontologia Legal e professores convidados

FREQUÊNCIA: mensal - 18 meses. Inscrições e informações: (16) 3630 0711.



Prof. MS. Artur Martini



Prof. Dr. Brufato Ferraz



Prof. Zelio Faeda




Prof. Regis Peporini



Prof. Dr. Jorge Liporaci



Prof. Dr. Rafael Faeda



Profa Dra. Isamara Cavalcanti



Prof. Dr. Levy Nunes



Profa. Nicole Bettiol

to ou Pós-Graduação da APCD-Ribeirão Preto

0711 ou eap@apcdrp.org.br - Taxa de Inscrição: R\$ 80,00

Principais características anatômicas, morfológicas e funcionais relacionadas à fissura labiopalatal- Revisão de literatura

Duarte, FS; Ferreira, FSC; Rodrigues, JV; Candioto, LP. Universidade de Ribeirão Preto - SP.

Resumo: As fissuras labiopalatais são deformidades dento-faciais decorrentes de uma formação incorreta nos processos embrionários do palato, possuindo etiologia multifatorial e acarretando diversas complicações anátomo-funcionais para o indivíduo desde os primeiros meses de vida. Apesar de possuir fatores etiológicos desconhecidos, acredita-se que essas máis formações ocorram a partir da combinação da predisposição genética e fatores ambientais. As terapias cirúrgicas disponíveis para correção dessas anormalidades buscam não só proporcionar uma correção anatômica da fissura lábio-palatina, como também devolver a estética, mastigação, deglutição e outras funções associadas ao sistema estomatognático como um todo. O presente estudo possui como objetivo central realizar uma revisão de literatura sistemática à respeito do tema, utilizando os bancos de dados Google Acadêmico, SciELO (Scientific Electronic Library Online), MEDLINE/PubMed, LILACS e em livros relacionados ao assunto. Por meio disso, conceitua-se à os tipos de fissuras labiopalatais, os principais fatores etiológicos responsáveis por sua ocorrência e as terapias atuais para sua reconstrução por meio de cirurgia buco-maxilo-facial.

Palavras-chave: fissura labiopalatal; cirurgia; fenda orofacial.

Introdução

As fissuras labiopalatais são deformidades dento-faciais decorrentes de uma formação incorreta nos processos embrionários do palato, possuindo etiologia multifatorial e acarretando diversas complicações anátomo-funcionais para o indivíduo desde os primeiros meses de vida (Nakata et al 2004). Essa mesma deformidade pode ser abordada por muitos autores como fenda orofacial, labial ou ainda palatina.

No Brasil, dados epidemiológicos apontam que para cada 650 nascimentos, um neonato será diagnosticado com fissura lábio-palatina (HCRA-USP, 2016). Apesar da baixa incidência dessa anomalia congênita em nosso país, faz-se necessário ampliar os atendimentos e melhorar a abordagem ao paciente portador de tal acometimento (Operação Sorriso Brasil, 2010).

Para melhor entendermos as deformações faciais como a fissura lábio-palatina, é de suma importância compreender o processo a formação do palato e todo o seu desenvolvimento. Antes de ocorrer a formação do palato propriamente dito, ocorre o desenvolvimento de uma série de estruturas anatômicas da face, como por exemplo a formação da cavidade oral, o desenvolvimento das partes inferior, média e superior da face, a formação do nariz, seios paranasais e lábio superior (Moore et al 2012).

A formação do palato se divide em duas fases, sendo elas o desenvolvimento do palato primário seguida pela formação do palato secundário. O palato primário começa a surgir entre a quinta e a sexta semana do desenvolvimento embrionário, das apófises fronto-nasal e medial cuja união da origem ao segmento intermaxilar. O segmento intermaxilar tem três componentes, mas com foco no palato, o terceiro desenvolvimento é o mais destacado, que é denominado de desenvolvimento palatino cuja forma é triangular e os vértices posteriores darão origem ao palato primário (Sadler et al 2010).

Segundo o mesmo autor citado acima, o palato secundário começa a se formar entre a sétima e a oitava semana de desenvolvimento na gestação, e decorre de uma junção das cristas palatinas que a princípio estão voltadas para baixo a cada lado da língua. Conforme prossegue o contínuo crescimento, logo após a sétima semana de desenvolvimento embrionário ocorre um rebaixamento aparente da língua, fazendo com que as cristas palatinas se elevem, fundindo-se com o palato primário.

rio.

Durante a fusão dos epitélios ocorre uma adesão fazendo com que as células superficiais sejam eliminadas enquanto as células basais se aderem, dando assim a formação das junções e as linhas mediais, formando o palato propriamente dito (Katchburian et al, 2012).

Como relatado nos processos anteriores a respeito da fusão dos processos maxilares, pode haver falhas nessas fusões, e quando há, os processos nasais mediais podem resultar em fissuras ou fendas labiais, que podem ser de grau variado de comprometimento estrutural e estético-funcional. (Mjor I.A. et al 1990).

Tais falhas podem ter caráter hereditário ou através de fatores ambientais como anomalias gênicas. Assim como o lábio tem relação de desenvolvimento com o palato, as fissuras podem chegar a atingir tal estrutura, sendo essa resultante de uma falha no crescimento do mesênquima subjacente ao ectoderma em formar todos os sulcos entre cada processo de formação, pode se dar também até por ausência do próprio tecido mesenquimal nessa área. (Avery J. K. et al 2006).

Revisão de literatura

1- A fissura labiopalatal e suas características

A fissura labiopalatal é uma má formação craniofacial que possui etiologia multifatorial, que pode incluir causas genéticas e ambientais, acarretando assim alterações no embrião (Nakata et al 2004). Por definição, são má formações congênicas identificadas pela presença de fenda na região óssea ou mucosa da abóbada palatina, podendo ser completas e totais, fazendo com que a criança, ao nascer, se encontre com inúmeras dificuldades e alterações (Figueiredo et al 2004).

Anatomicamente, as fissuras labiais ou lábio-palatais podem ser bilaterais e podem variar de tamanho, indo desde uma pequena incisura no que se diz vermelhão do lábio superior (caracteriza-ndo-se como uma fissura incompleta) até os casos mais graves (fissura completa), que vão do assoalho do nariz e se estendem até o processo alveolar da maxila. Tais deformidades são mais frequentes em pacientes do sexo masculino em sua forma unilateral (Martelli et al, 2012).

A malformação ocorre entre a 4ª e a 12ª semana de gestação. Os fatores ambientais podem estar relacionados com infecções, agentes químicos, fármacos, drogas, vírus e toxinas ambientais (Moore et al, 2012).

Apesar de possuir fatores etiológicos desconhecidos, acredita-se que essas máis formações ocorram a partir da combinação da predisposição genética e fatores ambientais. São alguns dos fatores ambientais o etilismo por parte da gestante, tabagismo, deficiência de ácido fólico, uso de corticosteróides e terapias com anticonvulsivante (Neville et al, 2016).

2. Classificação quanto às fissuras labiopalatinas

Ao citar diretamente as características específicas dessa malformação congênita, é possível distingui-la em algumas classificações, caso a caso. A fenda palatina sucede de uma fusão incompleta ou da falta de fusão dos processos laterais do palato, ressaltando que nos casos de menor gravidade, somente o palato secundário apresenta a fenda o que no exame deixa claro a úvula bífida (Carlson et al, 1996). Por outro lado, quando a fenda tem maiores proporções, acaba por envolver também o palato duro, fazendo com que a fenda possa chegar até a saliência alveolar, se caracterizando como lábio leporino (Steve e Lowe et al, 2002).

A fenda palatina, por estar ligada aos lábios leporinos, facilita o comprometimento da linha média e, por isso, acaba se alastrando até o palato mole em um ou em ambos os lados (Wong et al, 1999).

As fissuras são classificadas em pré, trans e pós forame (Faraj e André et al, 2007).

Pré-forame incisivo: onde a fissura é exclusivamente labial, podendo ser unilateral direita ou esquerda, ambas completas ou incompletas, ou bilateral completa ou incompleta.

Trans-forame incisivo: considerada a de maior gravidade por atingir o palato duro, lábio e a arcada alveolar, podendo ser unilateral direita ou esquerda, ambas completas, ou então bilateral completa~

Pós--forame incisivo: que são fendas em geral medianas, que podem existir apenas na úvula, ir até o palato mole ou, como é normal, envolver o palato duro, completas ou incompletas.

Discussão

As reconstruções faciais e -seu papel social

Fatores sociais tem forte ligação ao paciente portador de fissuras lábio palatais, incluindo o seu reconhecimento frente a sociedade e a questão psicológica que envolve a sua própria aceitação. Anomalias em suas estruturas como a fissura labiopalatal causam grande estranhamento e adquirem uma importância muito relevante (Viana et al, 1994).

A criança irá se notar diferente das outras por volta de 5 anos de idade, momento em que ela irá tentar se isolar e desenvolverá um comportamento mais introspectivo, inibindo-se e mantendo um comportamento mais reservado. Isso pode se estender por toda a sua adolescência e também ser levado à idade adulta, o que requer uma atenção especial dos pais e dos profissionais, buscando por um trabalho integrado da equipe de saúde com dentistas, médicos e psicólogos (Figueiredo et al, 2010).

Pelo fato da fissura palatina não acometer somente as estruturas bucais, mas também a cavidade nasal, as fissuras labiais interferem de forma impactante na vida dos pacientes no qual se refere a alterações funcionais, estéticas e psicológicas visto que os portadores apresentam maior índice de carie dental, problemas periodontais, fonação debilitada e má oclusão, é de suma importância um tratamento multidisciplinar para a resolução precoce das deformidades gerando um tratamento menos traumático ao paciente (SILVEIRA; WEISE, et al, 2008).

Outro fato é que a dentição permanente, a incidência de agenesias na área da fissura é maior que a de supranumerário, porém quando avaliada a dentição decídua, são mais encontrados dentes supranumerários. Pacientes portadores de fissuras labiopalatais são mais susceptíveis a apresentarem alterações no desenvolvimento dentário (Franco e Tavano et al, 2008).

Tratamento

O tratamento da fissura labiopalatina é bastante complexo começando por intervenção cirúrgica que varia de acordo com a classificação da fissura. O cirurgião pode utilizar de diversas técnicas sendo acompanhado por uma equipe multiprofissional, incluindo atuação do fonoaudiólogo, cirurgião dentista, pediatra e membros da equipe como psicólogos, que atuam na orientação e aconselhamento dos pacientes e familiares.

Os principais objetivos do tratamento são a melhora da estética do lábio e do nariz, benefícios para a fala, linguagem e audição, saúde dentária e periodontal e desenvolvimento psicossocial normal (Peterson et al, 2005).

Comumente, inicia-se o tratamento pelo fechamento labial e posteriormente dos palatos (Neville et al, 2016). O uso de dispositivos para o modelamento dos palatos também é uma alternativa possível, como o aparelho de Latham (Peterson et al, 2005).

Os procedimentos mais comuns em cirurgia bucomaxilofacial são queiloplastia, que consiste no fechamento do lábio pela união da pele, músculos e mucosa. Além disso, a palatoplastia é também bastante utilizada em reconstruções cirúrgicas, que busca impedir a

comunicação bucossinusal dos palatos e recupear os músculos da face envolvidos com o palato mole (Neville et al, 2016).

Conclusão

As fissuras labiopalatais configuram um caso de má formação congênita pouco frequente no Brasil mas possuem grande impacto bio-psico-social aos seus portadores, levando ao comprometimento da estética, mastigação, deglutição e outras funções associadas ao sistema estomatognático, além de acarretar anomalias como agenesias, dentes supranumerários, microdontias e mal oclusões. Com isso, faz-se necessário sua compreensão partindo de sua etiologia, causas e tratamentos, com intuito de incluir socialmente e proporcionar maior qualidade de vida aos seus portadores.

Bibliografia utilizada

- DEPARTAMENTO DE SAÚDE. Fissura labiopalatina. Disponível em: <https://hrac.usp.br/saude/fissura-labiopalatina/>. Acesso em: 08 janeiro 2019.
- DEPARTAMENTO DE SAÚDE. Fissura labiopalatina. Disponível em: <https://hrac.usp.br/saude/fissura-labiopalatina/>. Acesso em: 08 janeiro 2019.
- FARAJ, J.O.R.A. ANDRÉ, M. "Alterações dimensionais transversas do arco dentário com fissura labiopalatina", no estágio de dentadura decídua. Revista Dental Press de Ortodontia e Ortopedia Facial, Maringá v.12, n.5, set/out 2007. Disponível em <<https://www.scielo.br/pdf/dep/v12/a13v12n5.pdf>>. Acesso em 14 agosto 2018.
- FENIMAN, M.R.; DE SOUZA, A.G.; LAURIS, J.R.P. Achados Otoscópicos Timpanométricos e Lactantes com Fissura Labiopalatina. Revista Brasileira de Otorinolaringologia 2008; 74(2): 248-52.
- FIGUEIREDO B.M.I.~ BEZERRA L.A. MARQUES A.C.L.~ ROCHA I.M.~ MONTEIRO R.N. "Tratamento cirúrgico de fissuras palatinas completas". Revista Brasileira em Promoção da Saúde[online] 2004, 17. Disponível em: < 9> . Acesso em 28 maio 2017
- FIGUEIREDO, M.C.; PINTO, N.F.; FABRÍCIO, F.K.; BOAZ, C.M.S.; FAUSTINOSILVA, D.D. Pacientes com fissura labiopalatina- acompanhamento de casos clínicos. ConScientiae Saúde, Porto Alegre, v. 9, n. 2, maio. 2010. Disponível em: . Acesso em: 15 jul. 2010
- HOSPITAL DE REABILITAÇÃO DE ANOMALIAS CRANIOFACIAIS - HRAC/USP. Centrinho. Disponível em: . Acesso em: 8 janeiro 2019.
- HANAYAMA, E.M. Distúrbios de comunicação nos pacientes com sequela de fissura labiopalatina. Revista Brasileira de Cirurgia Craniomaxilofacial 2009; 12(3): 118-24
- KATCBURIAN, Eduardo. Histologia e embriologia oral: texto, atlas, correlações clínicas. 3. ed. rev. e atual. Rio de Janeiro: Guanabara Koogan, 2012
- MOORE, K. L.; PERSAUD, T. V. N. Embriologia clínica. Rio de Janeiro: Elsevier, 2012
- NEVILLE, B.W. et al. Patologia Oral & Maxilofacial. 3ª ed. Rio de Janeiro: Elsevier; 2016. 972p.
- OTTO, P. G.; OTTO, P. A.; FROTA-PESSOA, O. Genética humana e clínica. 2. ed. São Paulo: Roca, 2004.
- PALONE, M.R.T.; BEJA, G.B.S.P.; FAVERANI, L.P.; FERREIRA, G.R. Expansão Rápida da Maxila Assistida Cirurgicamente no Tratamento Reabilitador das Fissuras Bilaterais Completas de Lábio e Palato: Particularidades Técnicas. Rev. Fac. Med. 2016 Vol 65 Nº 1: 157-60.
- PALONE, M.R.T.; DA SILVA, T.R.; DALBEN, G.S. A Bioengenharia Tecidual em Favor da Reabilitação de Indivíduos com Fissura Labiopalatina. Medicina (Ribeirão Preto) 2015; 48(2): 113-8. Disponível em < <http://revista.fmp.usp.br/> > Acesso em 9 de Janeiro de 2019.
- PALONE, M.R.T.; DA SILVA, T.R.; VIEIRA, N.A.; DALBEN, G.S. A Importância do Controle da Microbiota Bucal e o Uso de Biomateriais em Cirurgias de Enxerto Alveolar Secundários nos Pacientes com Fissura Labiopalatina. Investigaçao, Franca, v.13, n.2,p.19-23,2013.Disponível em <<http://www.producao.usp.br/handle/BDPI/46420>> Acesso em 9 de Janeiro de 2019.
- PEDRO R.L TANNURE P.N.ANTUNES L.A.A. COSTA M.C. "Alteração do desenvolvimento dentário em pacientes portadores de fissuras de lábio e/ou palato: Revisão de Literatura". Revista de Odontologia da Universidade de São Paulo 2010~ 22 (1) 65-9, JAN-ABR. Disponível em <http://arquivos.cruzeirosuleducacional.edu.br/principal/old/revista_odontologia/pdf/janeiro_abril_2010/unicid_22_1_2010_65_9.pdf> Acesso em 15 agosto 2018.
- PETERSON, L.J.; ELLIS, E.; HUPP, J.R.; TUCKER, M.R. Cirurgia Oral e Maxilofacial Contemporânea. 4 ed., Rio de Janeiro: Guanabara Koogan, 2005.
- SADLER, T. W. Fundamentos de Langman's: embriologia médica. 9. ed. Rio de Janeiro: Guanabara Koogan, 2007.
- SILVEIRA, J. L. G. C.; WEISE, C. M. Representações sociais das mães de crianças portadoras de fissuras labiopalatinas sobre aleitamento. Pesquisa Brasileira em Odontopediatria e Clínica Integrada, João Pessoa, v. 8, n. 2, maio/ago. 2008. Disponível em: . Acesso em: 8 janeiro 2019.
- VERONEZ, S.V.; TAVANO, L.D.A. Modificações psicossociais observadas pós-cirurgia ortognática em pacientes com e sem fissuras labiopalatinas. Arq Ciênc Saúde 2005 jul-set; 12(3): 133-37
- WONG, D. L. Whaley&Wong enfermagem prática - elementos essenciais à intervenção efetiva. 5. ed. Rio de Janeiro: Guanabara Koogan, 1999.
- ZAMBONATO, T.C.F.; FENIMAN, M.R.; BLASCA, W.Q.; LAURIS, J.R.P.; MAXIMINO, L.P. Perfil de Usuários de ASSI com fissura labiopalatina. Brazilian Journal of Otorhinolaryngology 2009; 75(6): 888-92.

INDICA ESPECIALISTA

A maior vitrine da Odontologia regional. **Seja indicado. (16) 3629 0628. (16)99135 0540**

CLÍNICA DE DOR DISFUNÇÃO OCCLUSÃO - ATM



Lúcio Celso Gusuen
CRO 1669
Prof. da Fac. Odonto USP.

(16) 3625 5800

Rua Mal. Deodoto, 1492 - Ribeirão Preto - SP

PERIODONTIA

Prof. Dr.

José Paulo Ribas
CROSP: 9.499

Tratamento das doenças gengivais
e plástica Periodontal

(16) 3610 0100

Rua Visconde Inhaúma, 490, 4º andar-
Conj. 401 - Centro - Ribeirão Preto - SP

Dr. Sergio Polloni

- Tratamento Periodontal Estético
- Implantes Ósseointegrados

Recuperação de rebordos de ossos visando implantes e estética.

(16) 3911 5848

Rua José Leal, 366 - Ribeirão Preto - SP



Dr. Artur Rocha Martini CRO 43 329
Cátia Janjácómo Martini CRO 88 615

Clínica Geral - Endodontia

Rua Rui Barbosa, 1296- Centro - Rib Preto-SP
Fone (16) 3628 6330

Dra Édme de Mello Oliveira

Crop 21670

Clínica Geral e Estética
Odontogeriatría em Domicílio

(16) 3612 3494 / 3632 7512

Cel : (16) 99718 8081

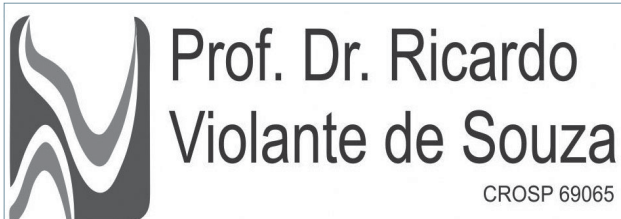
Rua Frei Caneca, 348 - Campos Elíseos
Ribeirão Preto - SP



Dr. Hermano Borges Magalhães
ENDODONTISTA CROSP 31199

Rua Visconde de Inhaúma, 580 - Sala 212
Ed. Center Plaza - Centro - Ribeirão Preto-SP

(16) 3612.7159 - 99103.8212
endo.magalhaes@outlook.com



Prof. Dr. Ricardo
Violante de Souza

CROSP 69065

Especialista em Implantes - UNIARARAS
Mestre em Odontologia UNIARARAS
Doutor em Clínica Cirúrgica - FMRP/USP
Curso de Implantodontia - CERO, MG, RJ, SP

IMPLANTODONTIA - ENXERTIA DE TÍCIDO ÓSSEO

(16) 99626 2028

Rua Mal. Deodoro, 396 - Centro - Ribeirão Preto



Cirurgiã-Dentista
do HCFMRP-USP
Doutora em Odontologia
Restauradora na FORP/USP

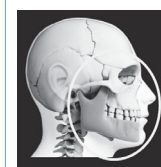
DRA. CRISTIANE BATAGLION

CRO 88 485

Disfunção Temporomandibular e Dor
Orofacial. Odontologia Hospitalar.
Clínica Geral

Fone 16 3635 2495

Rua Campos Salles, 1922
Vila Seixas - Ribeirão Preto /SP



**Prof. Dr. Augusto
Oliveira, PhD**

CROSP: 17.903

Estética Orofacial

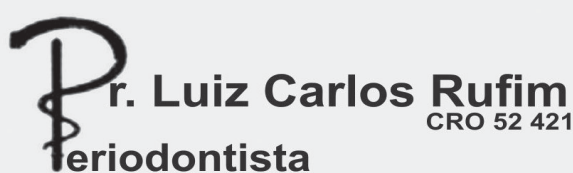
Cirurgia Bucomaxilofacial

Implantes Dentais

16 99745.5858 / 11 99600.5858

draugustophd@gmail.com

[Augusto Oliveira](#)



Dr. Luiz Carlos Rufim
CRO 52 421
Periodontista

•Peridontia Curativa
•Preventiva e Estética

(16) 3610 8582

lcrufim@zipmail.com.br

Rua Olavo Bilac, 651 Vila Seixas - Ribeirão Preto - SP

Dr. Moarcus A. Sampaio
Periodontista



Excelência em Periodontia

Tratamento Preventivo, Curativo
e Estético. Controle e manutenção

(16) 3610 9577

Estacionamento conveniado no local: Itamaraty

Rua Visconde de Inhaúma, 468 - Conj. 156
Centro - Ribeirão Preto - SP



Clínica de estética e
reabilitação oral

Dra. Miriam Baldin
CROSP 441915

Rua Dr. João Palma Guião, 715

Alto da Boa Vista

Fone 16 3635 6320

SALA COMERCIAL PARA LOCAÇÃO (SLS 201)

Conjunto comercial, amplo espaço,
recepção, 3 salas sendo 1 com wc, cozinha,
wc privativo, 1 vaga de garagem.
Edifício com portaria 24hr, controle de acesso,
monitoramento, estacionamento avulso,
excelente localização.

R\$ 750,00

Aceita proposta
Tratar com Garcia Imóveis
(16) 3977-9200

ALUGO SALA POR PERÍODO

Com todos os equipamentos (rx, autoclave,
prof, ultrassom, equipo...) R\$400,00 por mês.
Ja incluso condomínio (secretaria, agua, inter-
net, telefone, faxina...). Linda clínica. Vila Seixas.

Tratar com Igor
(16) 99161 9008



Aluga-se sala para Dentista

Consultório completo, ótima localiza-
ção, recepcionista, estacionamento.

Tratar com Dra. Cátia
(16) 99760 9590

VITRINE Odonto

Fale com o Técnico ou Consultor de Vendas



Soluções práticas e econômicas em Proteção Radiológicas



- Levantamento Radiométrico
- Testes de Controle de qualidade
- Upgrade Comando de Raio X
- Comercio de "Raio X reconicionado"
- Assessoria em Física Médica
- Manutenção em Raio X Odontológico

www.msmedical.com.br

Rua José Peri, 475 - Nova Ribeirania
Ribeirão Preto - SP.

Físico responsável:

Sergio Luiz Rocha
ABFM- RD001

Fone/ Fax

(16) 3627 2636
(16) 3441 7265

contato@ms
medical.com.br

(16) 98219 7075

(16) 98123 9854



Especialidade

- Implantes • Metalocerâmica
- Metal Free
- Estética em Geral

labpessica@hotmail.com

Técnico em Prótese Dentária

P/ Ribeirão Preto e região

Márcio Pessica

CRO TPD 8058

(16) 3610 8969

Rua Claro Rosa, 65
Campos Elíseos.
Ribeirão Preto - SP.

Dentflex



Contra ângulos para implante, peças cirúrgicas, motores para endo e implante

Qualidade e excelência em produtos para saúde

Conheça a linha completa:
www.dentflex.com.br

Dentflex
Av. Thomaz Alberto Whately, 670
Parque Ind. Tanquinho - Ribeirão Preto SP

Consultor de vendas

P/Ribeirão Preto e região

Pedro Tadeu Sabbatellau

(16) 99132 3150 Claro
(16) 98812 3992 Oi
(16) 2133 0000

pedrodent-flex@gmail.com

www.dentflex.com.br



11 anos



ASSISTÊNCIA AUTORIZADA



Universal Odonto
R: Mem de Sá, 426 Campos Elísios
Ribeirão Preto / SP 16 3626-1849

Consultores de vendas e assistência Técnica

P/ Ribeirão Preto e região

Genivaldo

(16) 98244 3500
whatsapp

Maristela

(16) 98244 3534
whatsapp

Email: comercial@universalodonto.com.br
www.universalodonto.com.br

Auxilium odonto

Assistência Técnica Multimarcas nos segmentos



- Pontas
- Periféricos
- Implantes
- Autoclaves
- Equipamentos protéticos e cirúrgicos
- Visita técnica

Revenda/Assistência
- Visita técnica



Aceitamos cartões de crédito



Consultor de vendas e assistência técnica

P/ Ribeirão Preto e região

Rafael Rosato

(16) 3441 1026
(16) 30191934
 (16) 99171 6315

Rua Paraná, 359 -
Ipiranga
Ribeirão Preto-SP

auxiliumodonto@hotmail.com
www.auxiliumodonto.com.br



Obtenha o máximo resultado estético, que o IPS e.max pode oferecer a você!



Qualidade e Tecnologia em busca do bem-estar!

- e.max • Zircônia
- Laminados • Inlays/Onlays
- Metallo-Cerâmica
- Implantes • Cerômero
- PPR Especializada
- Attachments
- Prótese Total
- Sistema Deflex

METAL-FREE



Tel/Fax: (16) 3610-7640
3514-4371

Ribeirão Preto/SP
protecnica@protecnicaip.com.br

S.I.N. Implant System com filial em Ribeirão Preto

Através de uma parceria com a Interdental foi inaugurada a filial da S.I.N. em Ribeirão Preto, na Rua Adolfo Mantovani, 332, no Jardim Califórnia

Com a presença de um público seletivo, especialistas em Implantodontia, membros da comunidade científica e lideranças da classe local, no dia 27 de março, foi inaugurada a filial da S.I.N. em Ribeirão Preto, na Rua Adolfo Mantovani, 332, no Jardim Califórnia. Referência mundial em implantes dentários, a S.I.N. Implant System firmou parceria, em Ribeirão, com a Interdental, tradicional empresa de comercialização de produtos odontológicos na região, fundada há 38 anos.

Com o estoque avançado desta unidade, a expectativa é de, no mínimo, dobrar as operações comerciais na área da região metropolitana de Ribeirão Preto.

Com isso, os produtos são oferecidos para profissionais de Ribeirão e de cidades do entorno, por uma equipe de vendas dedicada. Com a nova filial, serão, ao todo, dez unidades no País, comercializando, com exclusividade, os produtos da S.I.N.

Estiveram presentes na inauguração Wanderley Costa - diretor comercial e Alessio Di Risio - diretor industrial da S.I.N., além de integrantes da equipe regional, Márcio Tassinari e Alexandre Farinha - diretores da Interdental, Dr. Regis Peporini - pres. da APCD-Ribeirão Preto.

Para marcar a inauguração da filial, o embaixador da S.I.N. Implant System, Doutor Heitor Cosenza, reconhecido profissional na área de implantodontia, ministrou a palestra "Considerações protéticas sobre o sistema Unitite: Premium também na hora de construir perfil de emergência."

"Abordamos aqui importantes princípios para restauração pouco traumática no posicionamento do implante, abordagens previsíveis encontradas na Literatura Científica, foi demonstrado o uso do UNITITE, a sua capacidade de utilização em diferentes situações, mostrei a realização de enxertos tanto em tecido ósseo quanto tecido mole e, no final, o manejo protético, com produtos eficazes e simples de manejar.", ressaltou o prof. Cozenza.

Após a palestra, foi oferecido um coquetel, momentos agradáveis de confraternização.

Mercado e parceria Interdental - A S.I.N. vem ampliando significativamente a sua participação no mercado internacional, além de solidificar, cada vez mais, no mercado nacional. Segundo Wanderley Costa -a expectativa da S.I.N., com o estoque avançado na filial Ribeirão Preto, é conquistar novos usuários do sistema S.I.N.

"Somos um dos líderes globais no segmento. Esta região de Ribeirão Preto é muito importante para nós, encarando o desafio de trazer o estoque avançado de produtos para a nova filial, a expectativa é de, no mínimo, dobrar as operações nesta região. A parceria com a Interdental significa muito para isso" ressaltou Costa.

De acordo com Marcio Tassinari, o mercado está, cada vez mais, competitivo e o momento é para se reinventar.

"Quando unimos duas forças, maiores são os recursos para fazer frente aos desafios. A S.I.N.



Prof. Heitor Cosenza ministra palestra para cirurgiões-dentistas, como parte da programação da inauguração da filial da S.I.N. em Ribeirão Preto.



Prof. Heitor Cosenza, Márcio Tassinari, Wanderley Costa, Alessio Di Risio e Alexandre Farinha.

é uma indústria de expressão na área de implante e, aliada com a nossa participação e experiência no mercado regional, tem tudo para ser um casamento perfeito, para atingir os objetivos propostos", comenta Tassinari.

Lançamento de produtos - Quanto aos produtos, Alessio Di Risio - diretor industrial, destaca o lançamento, em 2019, da linha Premium Comodits, tecnologia nacional, resultado de ampla pesquisa, com diferenciais existentes somente no exterior e também o pré-lançamento do Kit de Cirurgia Guiada, tanto no CIOSP como no IDS da Alemanha, cuja comercialização terá início em maio próximo.

"A demanda de clientes interessados tem sido enorme, tanto do Kit, quanto do SWplus, implante mais comercializado até o momento", diz Risio, adiantando que para 2020 estão sendo desenvolvidos novos lançamentos, entre eles o implante de Zircônia".

Para cada novo tipo de implante dentário que coloca no mercado a S.I.N. realiza pesquisas junto às principais faculdades de odontologia do mundo, como Universidade de Gotemburgo (Suécia), Universidade do Mi-

chigan (EUA), Ku Leuven (Bélgica) e New York University (EUA), além da Universidade de São Paulo.

Um dos fatores-chave para o sucesso é a nanosuperfície ativada, utilizada nas linhas Unitite e Strong SW Plus. Graças à essa tecnologia de ponta, os implantes da marca brigam de igual para igual com os maiores players internacionais. Atualmente, 10% da produção da matriz brasileira é exportada.

S.I.N. - Com uma trajetória de conquistas apoiada em simplicidade, inovação e tecnologia, a S.I.N. Implant System é uma referência global. A marca atua no mercado desde 2003, oferecendo linhas de implantes dentários, além de componentes protéticos. A excelência em qualidade dos produtos é garantida e comprovada por meio de certificações nacionais e internacionais. Em 2009, o controle acionário da S.I.N. passou para o fundo de investimentos Southern Cross Group, equity firm líder e mais antigo dedicado ao mercado latino-americano, com mais de US\$ 2,8 bilhões investidos em 38 empresas em todo o continente.

A maior proximidade da S.I.N. agrada os profissionais

A iniciativa de instalar a filial da SIN Implant em Ribeirão foi bastante elogiada pelos profissionais presentes na inauguração.

"É muito bom ver solidificada a parceria de duas grandes empresas: a Interdental e a S.I.N., e poder contar com um centro de distribuição regional em nossa cidade. Todo ano, conhecemos seus lançamentos, com tecnologia avançada no CIOSP e aqui na APCD-Ribeirão Preto tem interagido nos cursos, disponibilizando seus recursos tecnológicos para a classe. A Regional está sempre de braços abertos para novas tecnologias."

Dr. Regis Peporini - presidente da APCD-RP.

"A S.I.N. com sua tecnologia de ponta, privilegia a nossa região, uma das mais expressivas do estado, com esse centro de distribuição regional, com uma excelente estrutura para os cursos com seus embaixadores".

Talita C. Silva - Implantodontista de Bata-tais.

"A palestra foi excelente, casos clínicos do dia a dia do consultório, o material do Dr. Heitor Cozenza é excelente e a qualidade do implante da S.I.N., dispensa comentários, é de primeira linha. A parceria S.I.N. e Interdental privilegia os implantodontistas de Ribeirão Preto e região. E o espaço aqui é excelente, oferece cursos e palestras, muitos deles gratuitos, voltadas para a aplicação prática imediata".

José Paulo Zanetti - implantodontista de Ribeirão Preto.

"A Palestra foi muito interessante pela sua abordagem, o tecido conjuntivo e toda a parte periodontal envolvida nos implantes, foi muito enriquecedor, despertou o meu interesse, inclusive, para a Periodontia voltada para a Implantodontia; e contar com o centro de distribuição da S.I.N. aqui é muito bom".

Dra. Danila Kakumo - Implantodista de Ribeirão Preto.



Após a palestra, a confraternização dos participantes do evento.



Wanderley Costa e Alessio Di Risio, com a equipe regional da SIN.

As novas turmas movimentam a EAP

Eles pretendem terminar 2019 com conhecimentos e técnicas atualizadas alguns em Cirurgia, outros Endodontia. Para isso, contam com os cursos da APCD-RP.



O foco dessas aperfeiçoandas é a cirurgia, para isso estão atuando com equipe do dr Jorge Liporaci.

Prof. Brufato Ferraz e Pedro Sabatellau da Dentflex.



A indicação de colegas, o prestígio e conhecimento dos professores foram fatores determinantes para a escolha da EAP Dr. Raphael Baldacci.



Entusiasmados com a interação com os colegas e com as perspectivas de ampliar seus horizontes, trocam ideias enquanto aguardam a aula na EAP Dr. Raphael Baldacci.



A nova turma de aperfeiçoamento em Endodontia, com o mestre Artur Martini, muitos risos e muita disposição para a primeira aula prática na Clínica da EAP Dr. Raphael Baldacci.

Coquetel de inauguração da SIN em Ribeirão Preto



Wanderley, Alexandre, Alessio e Márcio: um brinde pela parceria e inauguração da filial da SIN Ribeirão Preto.



Dr. Regis Peporini (APCD-RP), com Marcio Tassinari (Interdental), Wanderley Costa e Alessio Di Risio (SIN) e Alexandre Farinha (Interdental).



Dr. Ronaldo Silva e Dr. Heitor Cosenza.



João e Juliana da Dentlab, Dra. Simone Bocardi e Dra. Rejane Barbieri.



Dra. Daniela Kacumo, Lene - consultora de vendas da SIN, Regis Peporini - pres. da APCD-RP, Dr. Matheus e Dra. Talita C. Silva.



Bruna (SIN), Andressa e Grazielle (Interdental), Bruno e Cláudia (SIN)



Drs. José Paulo Zanetti, Dr. Regis Peporini e Dr. Paulo Fracon.



Equipe Interdental reunida no coquetel: André, Gustavo, Edna, Grazielle, Andressa, Adriano, Marco e Eduardo.



Vendas Assistência Técnica em Aparelhos Odontológicos MULTIMARCAS

Assistência técnica autorizada

DABI ATLANTE

alliage

GNATUS
Evoluir com confiança

DTOO
SOLUÇÃO INTELIGENTE

AIRZAP
Compressores e Bombas de Vácuo.

SCHUSTER
and br

SAEVO
SAÚDE EM EVOLUÇÃO.

Olsen

Bien Air
Dental



. Comercialização de equipamentos médicos e odontológicos;
. Manutenção Preventiva e Corretiva, em equipamentos médicos e odontológicos Com Backup, Peças Originais, agilidade na Manutenção e Garantia.

José Roberto Buraneli (16) 99133.1013,
Matheus Martins Buraneli (16) 99341.7007

Rua Isaias José Ferreira nº 907, Jardim Palmares
Ribeirão Preto - SP / Fone (16) 3967-3771

contato@amjequipamentos.com.br
www.amjequipamentos.com.br

Multi  Parts



Materiais diversos para Odontologia.
Empresa Autorizada:

GNATUS
Evoluir com confiança

DABI ATLANTE
A inovação vem daqui.

Pabx: (16) 2132-4000
contato@empresaluso.com.br
www.empresaluso.com.br



(16) 98163-6956

Curso de Fibrina Rica em Plaquetas e Leucócitos

Profissionais interessados nos protocolos e experiência clínica fazem o curso.

O Curso habilita os cirurgião-dentista, clínico geral e das várias especialidades da Odontologia, na técnica de preparo L-PRF, com excelência.

O curso realizado das 8 às 18 horas, alertou para os fatores que podem comprometer a qualidade da L-PRF, e demonstrou como obter bons resultados, como ajustar os diferentes protocolos para as diferentes centrífugas.

De acordo com Dr. Michel Messor, o importante é saber o passo a passo de cada protocolo de produção da L-PRF e as possibilidades de associações com biomateriais e aprender a produzir membranas de L-PRF e associá-las com

diferentes biomateriais e enxertos ósseos.

As indicações da L-PRF na cirurgia e estética orofacial e os relatos de excelentes resultados foi o que despertou o interesse do cirurgião-dentista Dr. Márcio Gagliardi, para os Cursos de Fibrina. Atu-



Estou muito entusiasmado com o uso do L-PRF, é um avanço para Odontologia, usar o próprio componente (sangue) do paciente para reabilitá-lo, comprova na prática o dito popular: a cura está no seu próprio corpo".

Marcio Gagliardi

ando, há anos, em consultório particular e no serviço público de Pedregulho, o profissional de Odontologia quer ampliar o uso do procedimento no seu consultório.

Por indicação dos colegas, a qualificação e seriedade do ministrador, no ano passado, em maio de 2018, fez o curso de introdução do LBRF, retornando nesta edição devido a maior carga horária e o enfoque mais aprofundado.

"Estou usando em procedimentos cirúrgicos, vou começar a usar nos tratamentos estéticos. Com as pesquisas, as indicações vão ampliando, por isso a necessidade de estar sempre acompanhando e se atualizando", afirma Gagliardi.

Salienta ele: "Estou muito entusiasmado com o uso do L-PRF, é um avanço para Odontologia, usar o próprio componente do paciente para reabilitá-lo, comprova na prática o dito popular: a cura está no seu próprio corpo".



Prof. Michel Messor e participantes do Curso.

MacSeg Certificação digital

Segurança no mundo digital

Para garantir a autenticidade das transações online, tornando-as, de fato, confiáveis, o melhor mesmo é contar com o respaldo de uma assessoria especializada. Para isso existe a Macseg Certificação Digital, fundada em 2006, foi a primeira empresa a atuar na gestão de documentos eletrônicos no interior do estado de São Paulo. Vinculada à multinacional brasileira VALID Certificadora Digital, oferece atendimento personalizado por meio de uma equipe qualificada.

A Macseg está apta a obter o *certificado digital*, uma identidade eletrônica para pessoas físicas e jurídicas, que permite a realização de transações online com autenticidade e proteção de informações.

"Cuidamos dos nossos clientes com ética e sigilo, prezando pela agilidade na emissão do certificado digital e na gestão de documentos eletrônicos", resume Serafim Cunha - diretor da Macseg.

Macseg: matriz da empresa em Ribeirão Preto. Filiais em várias cidades da região: Altinópolis - Brodowski - Cajuru - Guaxupé - Mococa - Morro Agudo - Pitangueiras - Santa Rosa de Viterbo - São Joaquim da Barra - Sertãozinho.

Saiba mais : <http://www.macsegdigital.com.br>

"Cuidamos dos nossos clientes com ética e sigilo, prezando pela agilidade na emissão do certificado digital e na gestão de documentos eletrônicos",

Serafim Cunha - diretor da Macseg.



Macseg Certificações Digitais, matriz em Ribeirão Preto : av. Plínio de Castro Prado, 288 conj. 59.
Fone (16) 3101 3232 . whatsapp (16) 98820 6420. Filiais em várias cidades da região.
<http://www.macsegdigital.com.br>

Cumprimentos aos Aniversariantes

01/04

Erick Ricardo Silva
Lilian Souza Ferreira de Almeida
Sergio Peres Junior
Maria Neusa Bonette Valente

02/04

Angela Mantovani
Pamela Santos Caetano
Rosa Angelica Bertini Camargo

03/04

Izabel Cardoso Marques Cilentto
Marcio Fernando Morais Grisi.

04/04

Laura Bullamah Stol Seixas
Jorge Aparecido Brienza

05/04

João Carlos Queiroz Camarinha

06/04

Angelica Beatriz Geraldi Mancin
Artur Belém Novaes Junior
Beatriz Couto Marchezi
Camila Martinus P. de Figueiredo
Marcus Vinicius Gallo Franca
Thamires Branco

07/04

João Moura Neto
Vivian Youssef Khrouri
Victor Tersigni da Costa Mello

08/04

Carlos Alberto Mosquini
Davidson Fonseca
Josete Oliveira Carvalho
Ruth Helena Isabella Teani

09/04

Walter Marques da Silva Junior

10/04

Isadora Pimenta Rocha
Mirela Vasconcelos Camillo

11/04

Roberta Ferrarini Gomes da Costa
Marcio Caneppele Santarem
Maurício Martins Provinciatto

12/04

João Paulo de oliveira Guizzilene

13/04

Silvio Cesar Salla Borges
Karina Monney P.Ferrão de Azevedo

14/04

Fatima Ap. Moressi Sasso
Marcio André Gagliardi Borges
Tatiana Camilo Rodrigues G. Gonçalves

15/04

André Borges Cardoso
Cid Fernandez

Marcia Helena Nascimento Calçado
Natalia Cristina Dario

16/04

Cassio Antonio Benvuto
Leilani Iossi

Lierci Gasparini Devito
Isadora Almeida Poscidonio

17/04

Larissa Stangari
Sergio Narciso Marques de Lima

18/04

Adilson de Freitas
Maraina Esperança Bruniera

19/04

Bruno Adolpho Oliveira
Marsal Moretto Noboa

20/04

Paulo Nogueira Fracon
Edme de Mello Oliveira

21/04

Amaro Sergio da Silva Mello
Larissa Almeida do Nascimento

22/04

Rafael Hayakibara Sturaro
Rogerio Orsi Filho

23/04

Felipe Marzola
Amanda Cristina Raspa Mourão

24/04

Carlos Henrique Jacob Kater
Paulo Roberto de Siqueira

25/04

João Victor de Oliveira
Daniela Maria Diaz Reyes

26/04

José Lazaro Borges Correa
Karina Patrão Serra Guerra

27/04

Ana Elisa de Lia Souza Ariede
José Roberto Souza Pires

28/04

Luciane Leone Garbin Savarese
Renata Simione Menezes

29/04

Antonio Sergio Ferreira de Freitas
Gabriela Mariela Schiaccetto Lessi

30/04

Mario Lania de Araujo
Isabela Poterio dos Santos Hinz
Marcia Beatriz Oliveira Martins

30/04


Mariangela Terra Nogueira

FIBRINA RICA EM PLAQUETAS (PRF) NO SEU CONSULTÓRIO:

BANCO DE IMAGENS



- 🔥 Obtenção do PRF no momento da cirurgia;
- 🔥 Coleta específica para PRF;
- 🔥 Consultoria para Implementação da técnica na rotina cirúrgica.



JULIANA MAGRO RIBEIRO
CONCENTRADOS PLAQUETÁRIOS

Fibrina Rica em Plaquetas | Plasma Rico em Plaquetas

📞 (16) 99642-7838 | (16) 99776-5415

✉️ jumagror@gmail.com

Precisão em Micromotor ?

KAVO Kerr



ELECTROmatic

Possui tecnologia SMARTdrive, que permite:

- Controle preciso de velocidade em toda a faixa de operação
- Alto torque disponível em baixas rotações.

Possui a tecnologia SAFEdrive:

- Protege contra o aquecimento da região de preparo.
- Monitora a temperatura do motor em tempo real.

Fácil instalação. Você mesmo pode instalar.

Silencioso e versátil.

CONDIÇÕES ESPECIAIS



Alegro Odonto
Soluções de Alta Performance

KAVO Kerr | REVENDA AUTORIZADA

VAMOS CONVERSAR?

Carlos Soares
Sales Partner

📞 (16) 99712-1967

✉️ carlos.soares@alegrodonto.com.br



CERTIFICAÇÃO DIGITAL para CIRURGIÕES-DENTISTAS



**Pessoa física ou jurídica.
Com a Macseg é rápido e
descomplicado.**

A Macseg Digital efetua validação com a emissão imediata do certificado com total sigilo e segurança.

**Desconto especial
para associados**



Em Ribeirão Preto

Av. Plínio de Castro Prado 288 - Conj 59 - (16) 3101-3232 | 98820-6420

Av. Saudade 1210 - Sl. 302 - (16) 3961-2496 | 98857-3694

Em Sertãozinho

Av. Marg. João Olezio Marques 3563 - Sl. 413 - (16) 3945-3103 | 98857-3664

Pitangueiras (16) 3952-2813 | São Joaquim da Barra Tel. (16) 3810-9900 | Mococa (19) 3665-8220

Santa Rosa de Viterbo (16) 98184-5642 | Morro Agudo (16) 99148-4168 | Cajuru (16) 3667-2545

Brodowski (16) 3664-1720 | Guaxupé (35) 3552-6348



**DESDE
2006**

Härte
Precision Grip



**Instrumentais cirúrgicos, brocas,
componentes protéticos e biomateriais**

www.harteinstrumentos.com.br

Consultor de vendas: Zé Roberto

(16) 3013-5646 (16) 99165 1802.

Atendimento das 08:30 às 12:00 e 14:00 às 19:00.



PADRÃO DE EXCELÊNCIA

CONSULTÓRIOS ODONTOLÓGICOS

Os produtos Dentscler são confeccionados seguindo padrão de excelência. As cadeiras oferecem ótima estabilidade dispensando sua fixação, garantindo durabilidade e segurança para o profissional e seus pacientes.

Acompanha: Equipo, Unidade Hídrica, Refletor Primax e Moxo.

Opcionais: Refletor LED, Fotopolimerizador, Sugador BV, Motor de Implante e Ultrassom.

Conheça toda nossa linha odontológica no site.



PRIMAX FX

MOTORES PARA IMPLANTES

Os motores são revestidos por uma caixa de poliuretano, facilitando a desinfecção. Indicado para procedimentos cirúrgicos de perfuração e inserção. Alguns modelos possuem torque ajustável, controle de velocidade progressivo, sistema de reversão do giro do motor, entre outros diferenciais.

Os modelos são:

- Ômega STd
- Ômega GT
- Ômega GTx



ÔMEGA STd

PEÇAS DE MÃO

A Dentscler possui uma linha completa de peças para Implantes e Cirurgias.

- Micro Serras (Oscilatória, Sagital e Reciprocante)
- Contra Ângulos (20:1 e 64:1)
- Canetas Cirúrgicas 1:1 (Reta e Angulada)
- Caneta Cirúrgica Angulada Redutora 20:1
- Caneta Cirúrgica Multiplicadora 1:2
- Torquímetro Star Sork



Implante sorrisos com Dentscler.

DENTSCLER - Indústria de Aparelhos Odontológicos



@dentscler



dentscler_



dentscler

(16) 3622-6818 • 3622-7700 • 3622-7300

dentscler@dentscler.com.br

Ribeirão Preto-SP